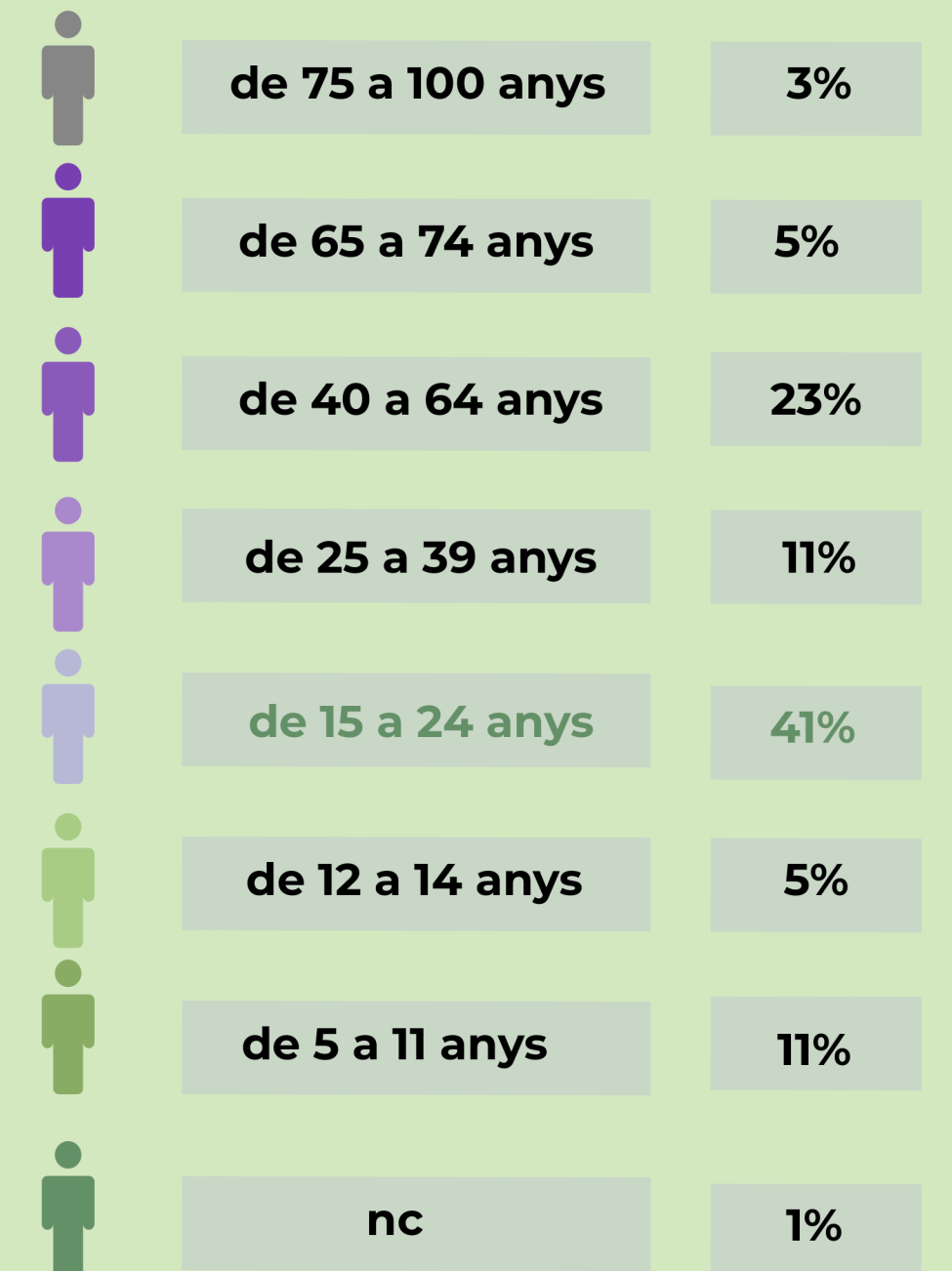
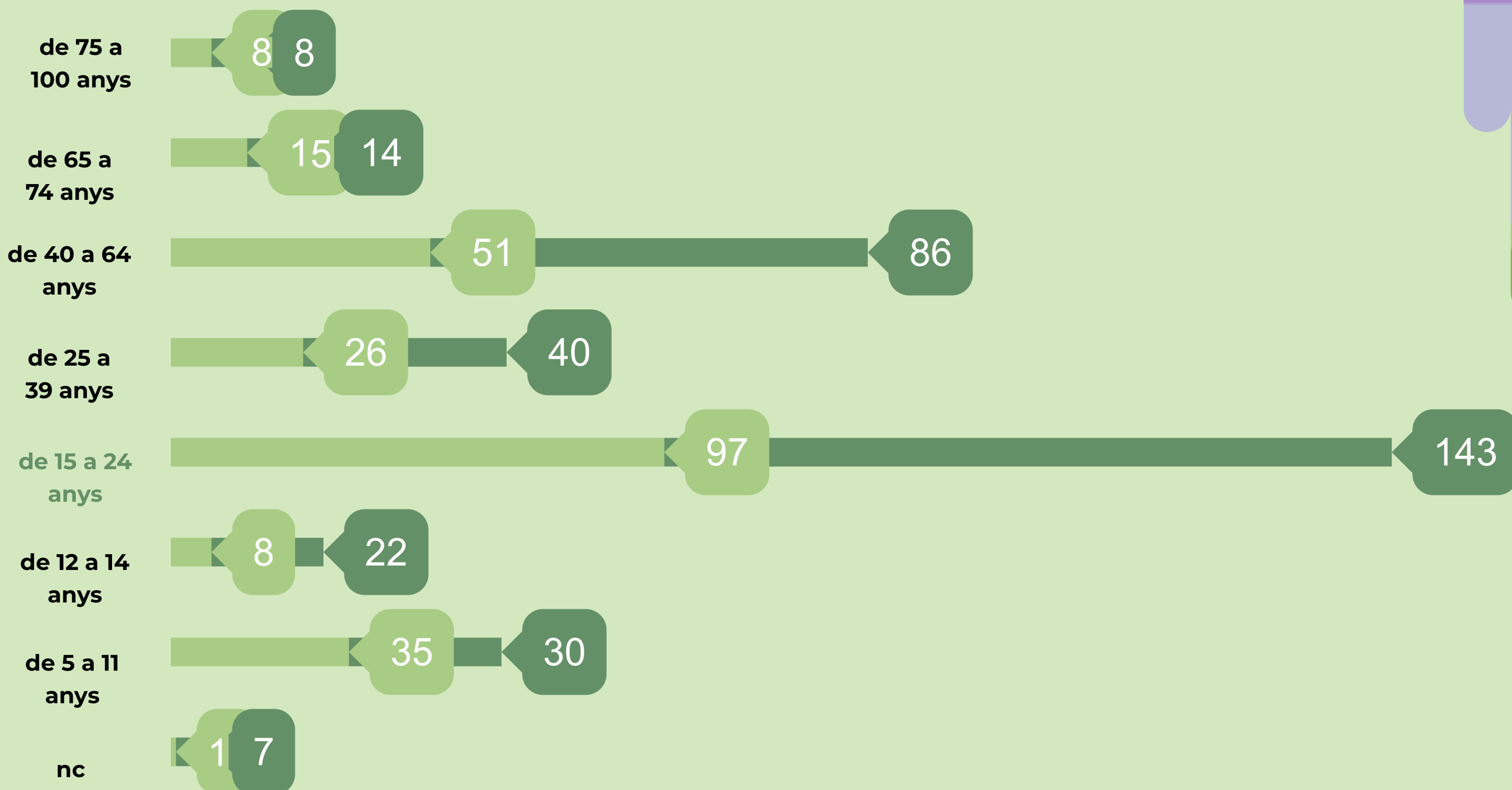




# Enquesta usuaris Castelldefels



 593 respostes

## Perfil


### Gènere i grups d'edat



 **59% dones** 

 **41% homes** 

El grup d'usuaris més nombrós tenia entre **15 i 24 anys**


  El 75% duien mòbil

  El 70% duien mòbil


## Dispositius



507 usuaris duien algun dispositiu (86 no en duien cap) **85%**



503 usuaris  
346 només duien mòbil **85%**



24 usuaris **4%**



144 usuaris **24%**



157 usuaris duien mòbil i un altre dispositiu --> **26%**

### Dispositius detectables



1

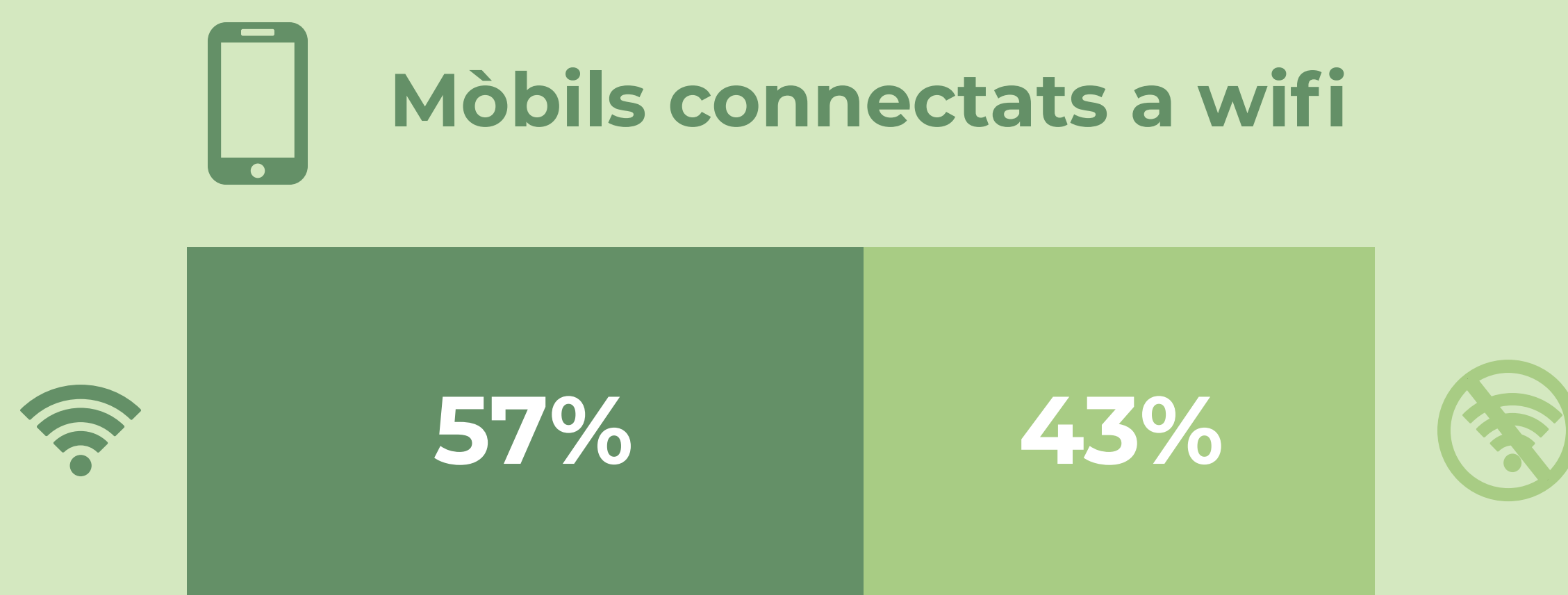
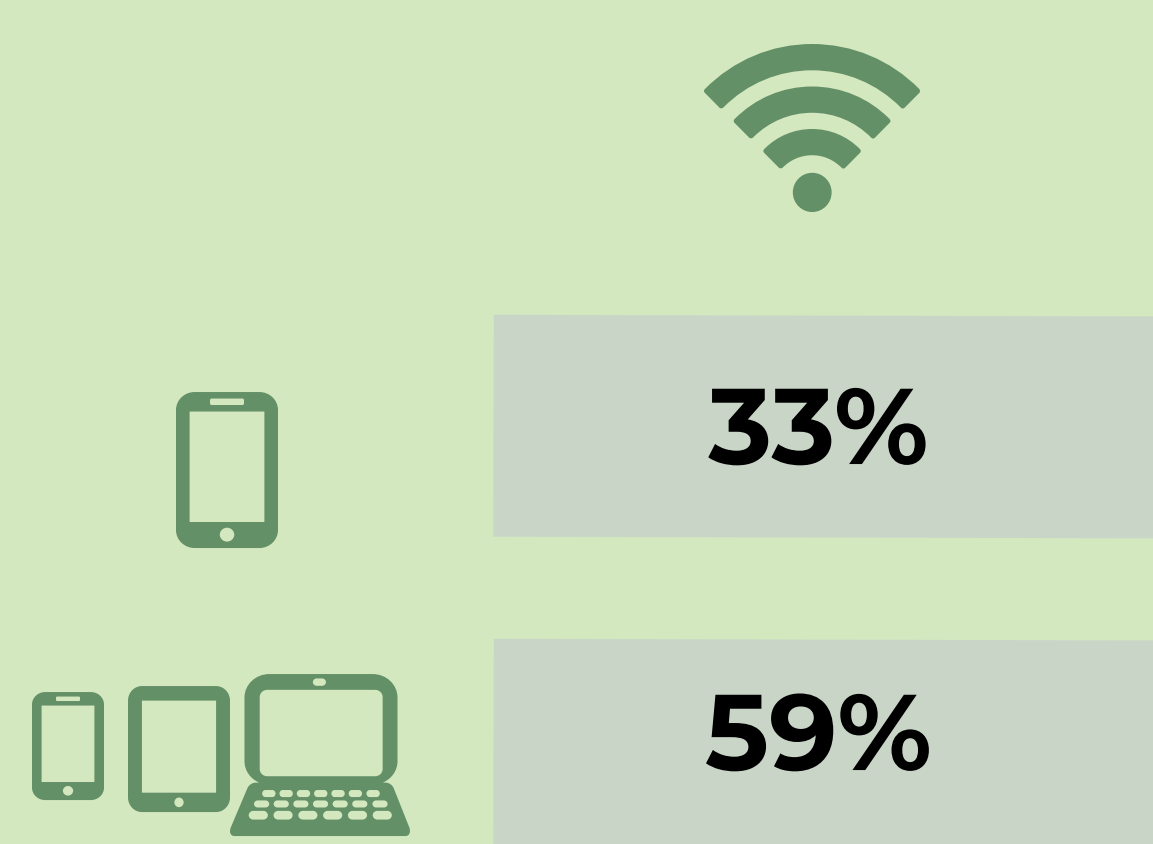
més d'un



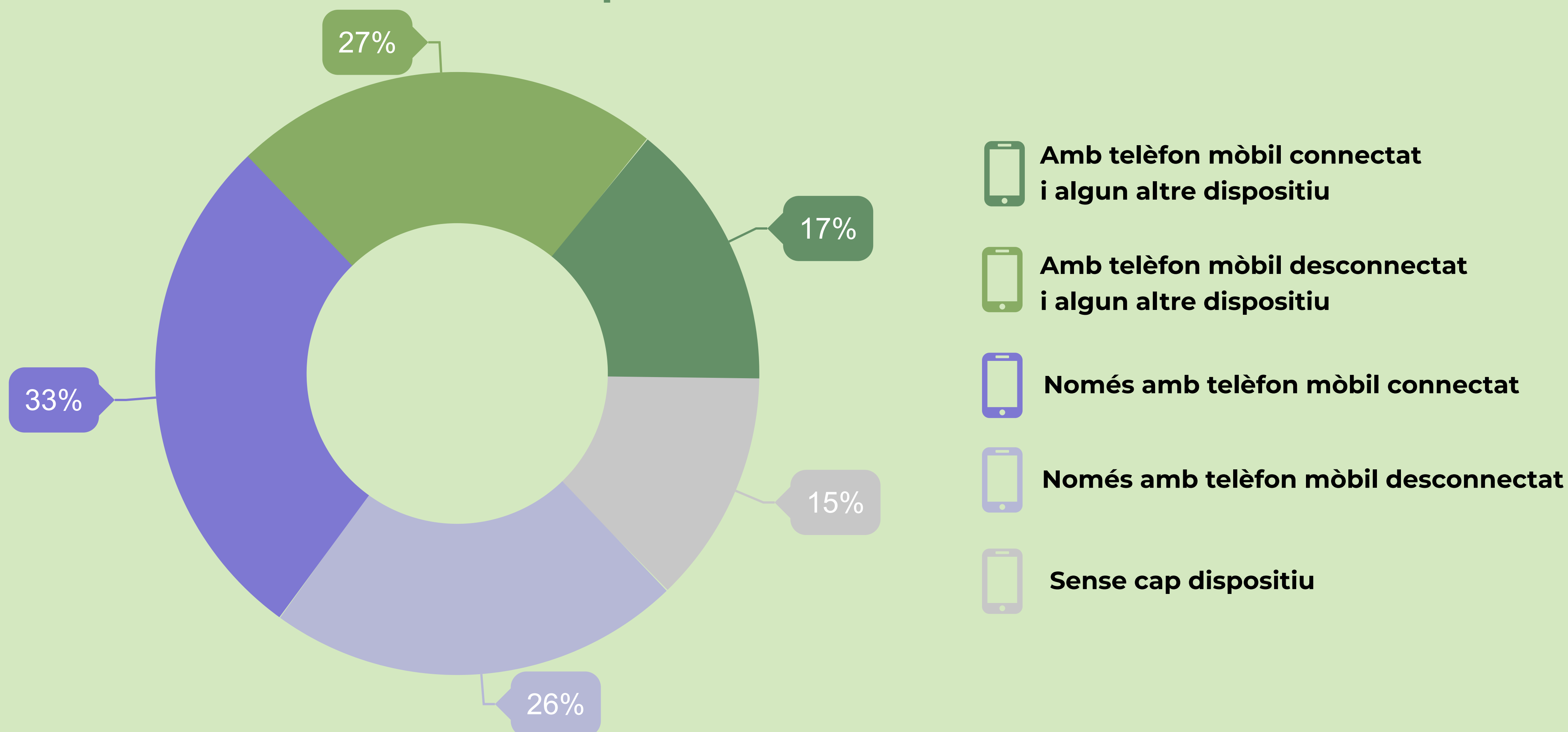
246

96

# Wifi activat



## Dispositius i connexions



# Temps d'estada

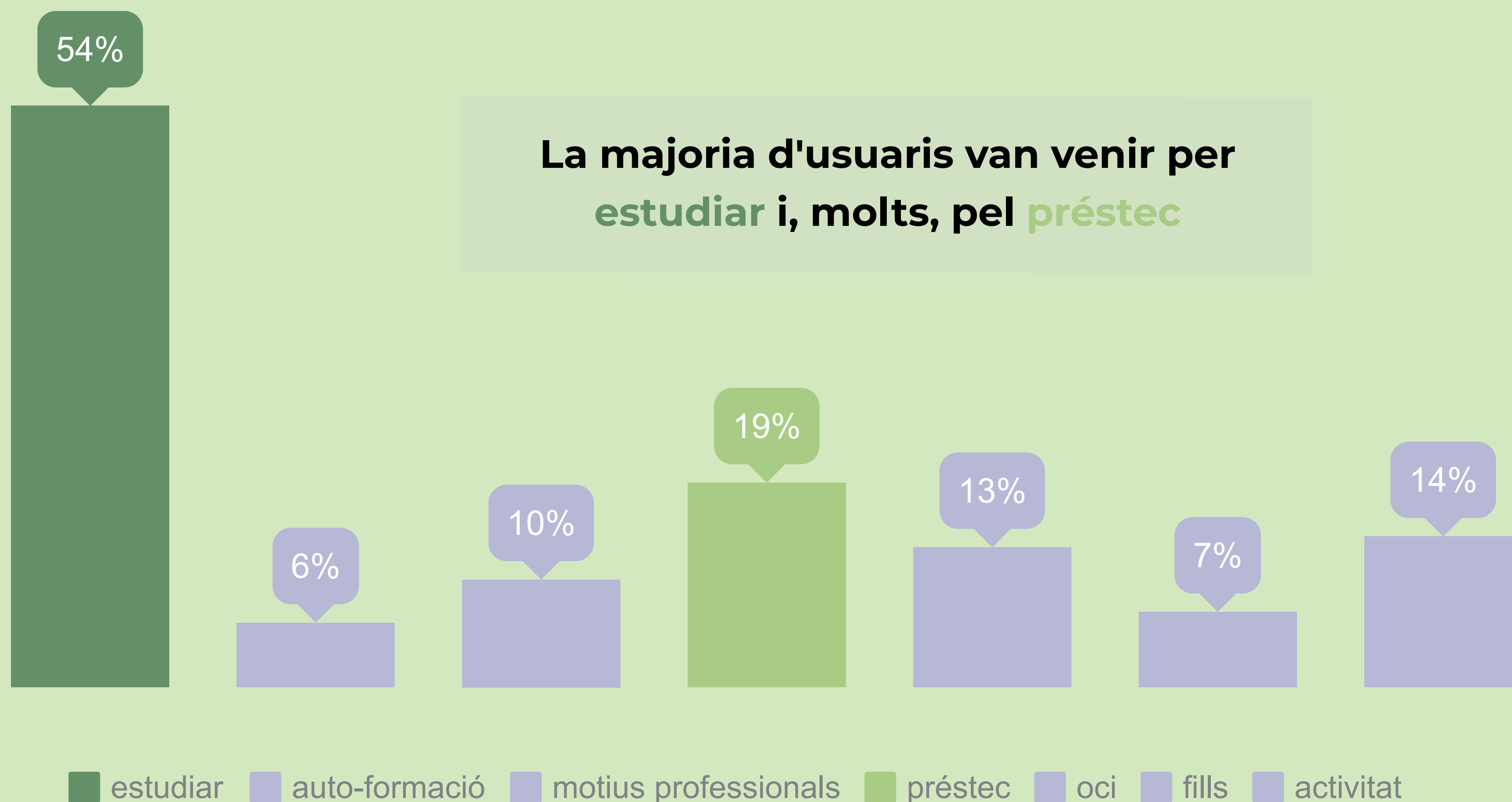


de 75 a 100 anys	1h : 25'
de 65 a 74 anys	0h : 52'
de 40 a 64 anys	1h : 02'
de 25 a 39 anys	1h : 14'
de 15 a 24 anys	2h : 09'
de 12 a 14 anys	1h : 12'
de 5 a 11 anys	1h : 02'

De mitjana, els usuaris estan a la biblioteca durant 1h30'



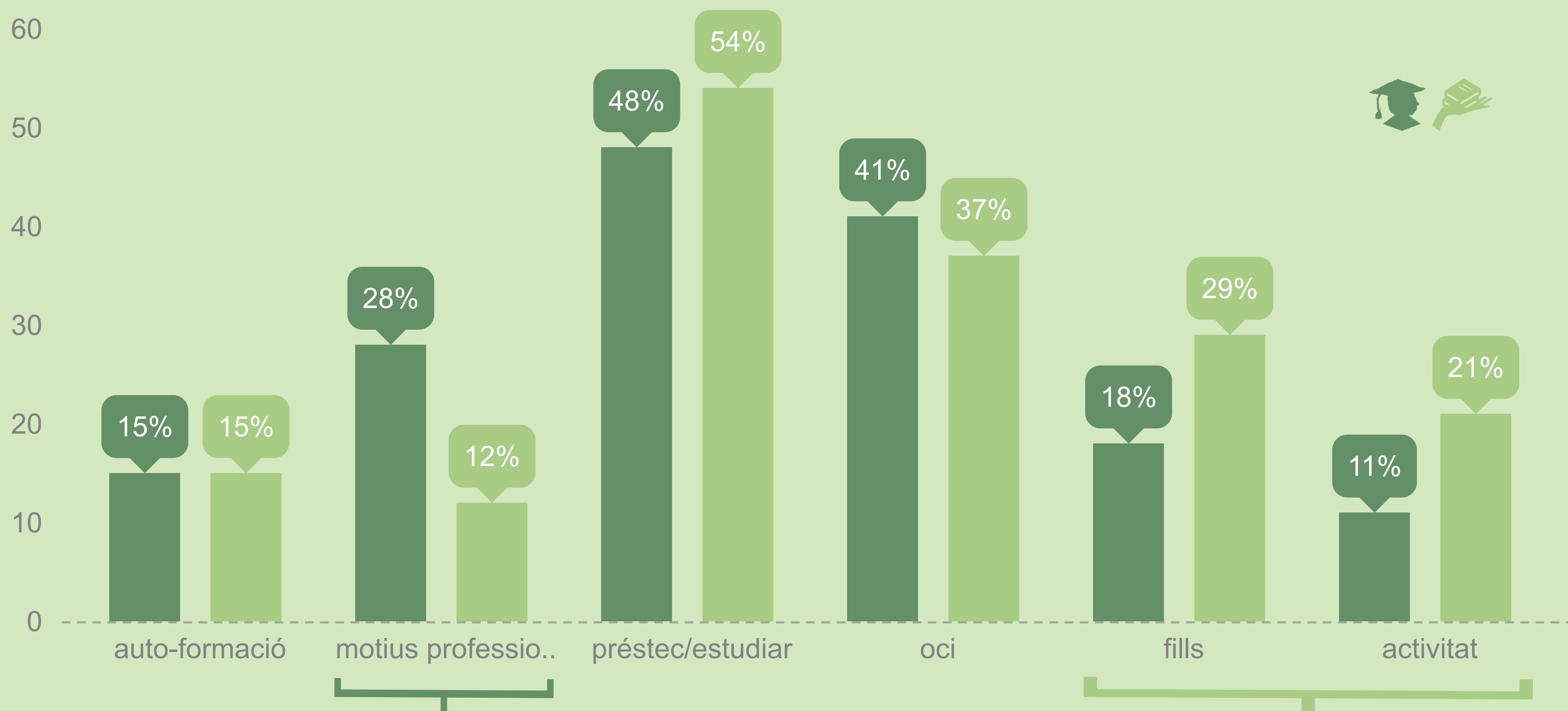
# Per què venen a la biblioteca?



La majoria dels que venen per **estudiar** només venen per aquest motiu (**81%**)

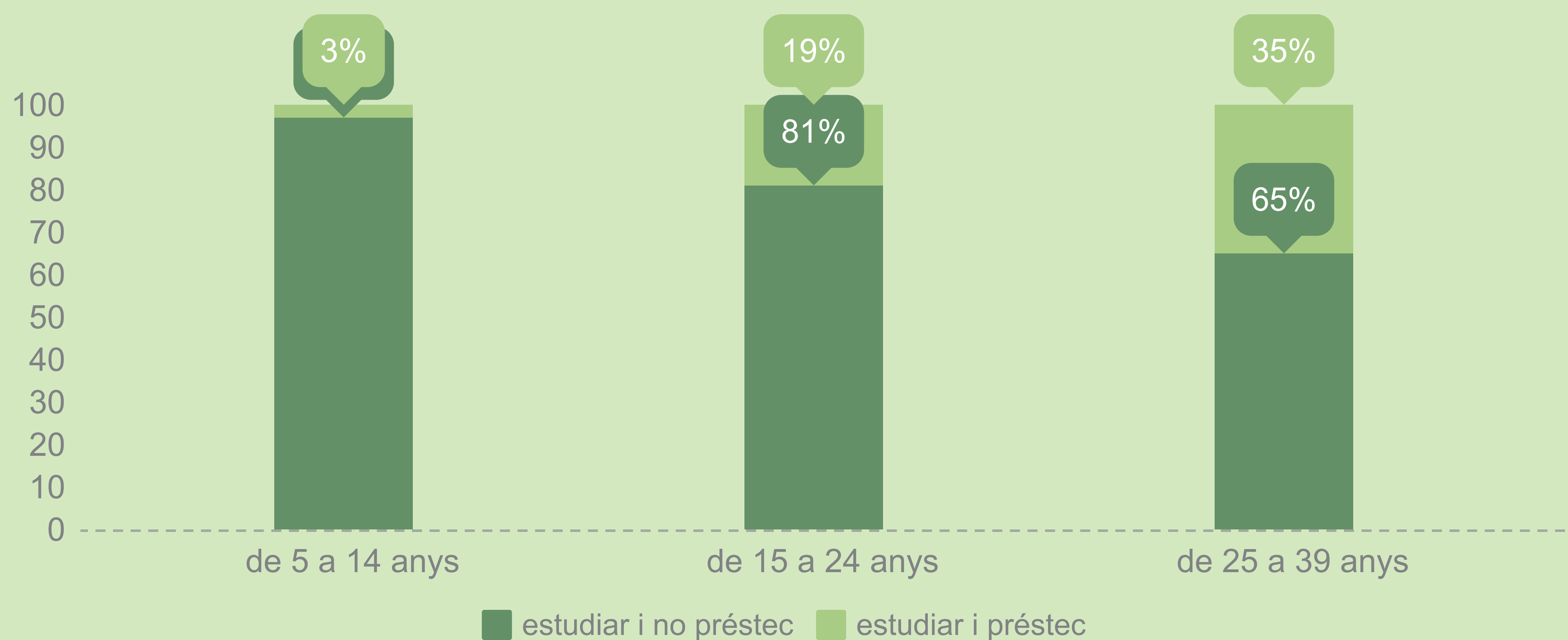
El **47%** dels que venen pel **préstec** ho fan també per alguna altra raó

## Altres motius dels que no només venen per estudiar o fer préstec

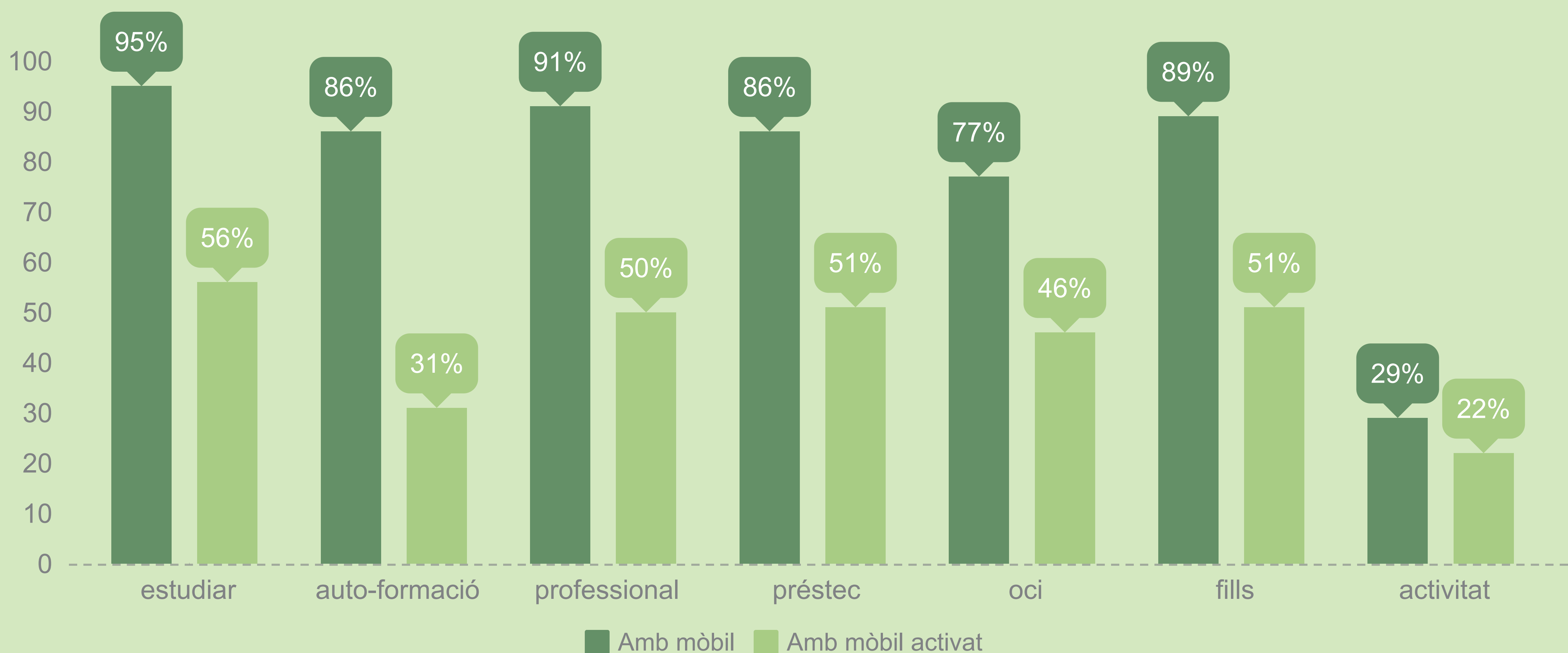


Les principals diferències entre els que venen per **estudiar** i els que venen pel **préstec**, les trobem en els **motius professionals** en els primers i en **acompanyar els fills o assistir a una activitat**, en els segons

# Per què venen a la biblioteca?



**Com més joves són els usuaris que venen per estudiar, menys ús fan del préstec**



**Els usuaris que venen per auto-formar-se són els que menys activen el wifi. Els que assisteixen a les activitats, els que més l'activen**

# Localitzacions



## Segona planta





2h 8'



35%

% de mòbils connectats en algun moment



de 75 a 100 anys 0%

de 65 a 74 anys 2%

de 40 a 64 anys 14%

de 25 a 39 anys 8%

de 15 a 24 anys 71%

de 12 a 14 anys 5%


de 5 a 11 anys 0%

nc 1%


## Dispositius



50%



56%



43%



43%

\* Quants, de tots els usuaris que duien aquesta combinació de dispositius, estaven en aquesta localització

# Localitzacions



## Primera planta




1h 31'



37%

% de mòbils connectats en algun moment



de 75 a 100 anys 3%

de 65 a 74 anys 6%

de 40 a 64 anys 29%

de 25 a 39 anys 11%

de 15 a 24 anys 42%

de 12 a 14 anys 4%


de 5 a 11 anys 4%

nc 1%


## Dispositius



36%



33%



45%




44%

\* Quants, de tots els usuaris que duien aquesta combinació de dispositius, estaven en aquesta localització


# Localitzacions









## Zona infantil

 1h 11'

 16%




% de mòbils connectats en algun moment




	de 75 a 100 anys	2%
	de 65 a 74 anys	1%
	de 40 a 64 anys	36%
	de 25 a 39 anys	15%
	de 15 a 24 anys	14%
	de 12 a 14 anys	21%
	de 5 a 11 anys	11%
	nc	0%

### Dispositius

 +  0%

 +  +  0%


 +  8%

 +  /  7%

\* Quants, de tots els usuaris que duien aquesta combinació de dispositius, estaven en aquesta localització


# Localitzacions









## Zona Àudios/CD

 0h 53'

 13%

% de mòbils connectats en algun moment



	de 75 a 100 anys	10%
	de 65 a 74 anys	15%
	de 40 a 64 anys	42%
	de 25 a 39 anys	18%
	de 15 a 24 anys	10%
	de 12 a 14 anys	5%
	de 5 a 11 anys	0%
	nc	0%

### Dispositius

 +  14%

 +  +  11%

 +  5%

 +  /  6%

\* Quants, de tots els usuaris que duien aquesta combinació de dispositius, estaven en aquesta localització



**Diputació  
Barcelona**

*Xarxa de Biblioteques  
Municipals*

