



**ESTUDI DE RETRIBUCIONS DEL PERSONAL
DELS ENS LOCALS DE LA
PROVÍNCIA DE BARCELONA**

INFORME PER COMARQUES

Edició 2021

Servei d'Assistència a l'Organització Municipal
Gerència de Serveis d'Assistència al Govern Local

ÀREA D'INNOVACIÓ, GOVERNS LOCALS I COHESIÓ TERRITORIAL



**Diputació
Barcelona**

Informe de dades retributives i organitzatives dels ens locals del/de l' Alt Penedès

(Dades 2021)

Tractament de les dades del/de l' Alt Penedès

(2021)

INTRODUCCIÓ

Aquest document és un recull d'algunes de les principals dades retributives i organitzatives dels ens locals de la província de Barcelona extretes de l'Enquesta de Retribucions i en la qual participen tant ajuntaments com consells comarcals. Es tracta d'una enquesta que la Diputació de Barcelona duu a terme periòdicament des de fa més de 20 anys.

Els gràfics, les taules i els indicadors que es mostren, així com molts d'altres, es poden consultar de manera interactiva a l'Espai de Dades Retributives (Portal Infodades) al qual hi tenen accés exclusiu els ens participants.



El document es divideix en tres parts:



1. Dades descriptives: en primer lloc es presenten les dades descriptives que inclouen tant la població, com els pressupostos i les plantilles.



2. Dades de llocs de treball genèrics: taula de retribucions per a llocs de treball genèrics, és a dir, sense especificar l'àmbit de referència.



3. Dades de llocs de treball específics: en tercer lloc es mostra la taula de retribucions amb els mateixos paràmetres retributius de mitjana, màxim i mínim però per als llocs de treball específics, indicant tant grup de classificació com àmbit de referència....



1. Dades descriptives dels ens locals del/de l' Alt Penedès

Ens locals que s'inclouen en la comarca del/de l'Alt Penedès

Ajuntament d'Avinyonet del Penedès
Ajuntament d'Olèrdola
Ajuntament d'Olesa de Bonesvalls
Ajuntament de Castellet i la Gornal
Ajuntament de Castellví de la Marca
Ajuntament de Font-rubí
Ajuntament de Gelida
Ajuntament de la Granada
Ajuntament de les Cabanyes
Ajuntament de Mediona
Ajuntament de Pacs del Penedès
Ajuntament de Pontons
Ajuntament de Puigdàlber
Ajuntament de Sant Cugat Sesgarrigues
Ajuntament de Sant Llorenç d'Hortons
Ajuntament de Sant Martí Sarroca
Ajuntament de Sant Pere de Riudebitlles
Ajuntament de Sant Quintí de Mediona
Ajuntament de Sant Sadurní d'Anoia
Ajuntament de Santa Fe del Penedès
Ajuntament de Santa Margarida i els Monjos
Ajuntament de Subirats
Ajuntament de Torrelavit
Ajuntament de Torrelles de Foix
Ajuntament de Vilafranca del Penedès
Ajuntament de Vilobí del Penedès
Ajuntament del Pla del Penedès
Consell Comarcal de l'Alt Penedès

Tractament de les dades del/de l' Alt Penedès

(2021)

Les dades són de l'any 2021 amb una participació total, en el cas de la comarca del/de l' Alt Penedès del: 67,86% el que suposa un total de 19 ens que han aportat dades de 934 posicions (llocs de treball amb o sense ocupant).

Renda i població



En el quadre inferior es mostra la mitjana així com els valors màxim i mínim de les variables població i de la Renda Familiar Bruta Disponible*. Les dades inclouen tant els municipis dels ens participants com no participants.

	Habitants	RFBD
Màxim	39.969	539.914€
Mitjana	4.080	52.962€
Mínim	378	4.683€

Dades de pressupost



El pressupost, i més si els relacionem amb la població, és un indicador fonamental en les administracions locals. Tenint en compte els ens de la comarca del/de l' Alt Penedès la mitjana de pressupost total és de: 7.875.996,14€.

En els indicadors inferiors es mostra quina part del pressupost dediquen els ens al Capítol I així com la proporció que suposa respecte de la població.

	% Cap. I / Pressupost	% Cap. I / Despeses corrents	Pressupost / Habitant	Capítol I / Habitant
Màxim	52,3%	52,4%	8.463,89€	582,40€
Mitjana	30,3%	38,8%	1.815,01€	421,08€
Mínim	3,3%	25,4%	954,78€	283,43€

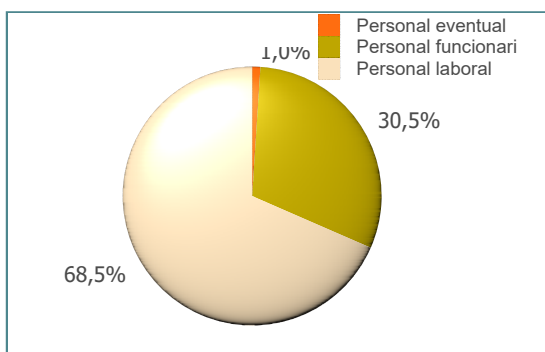
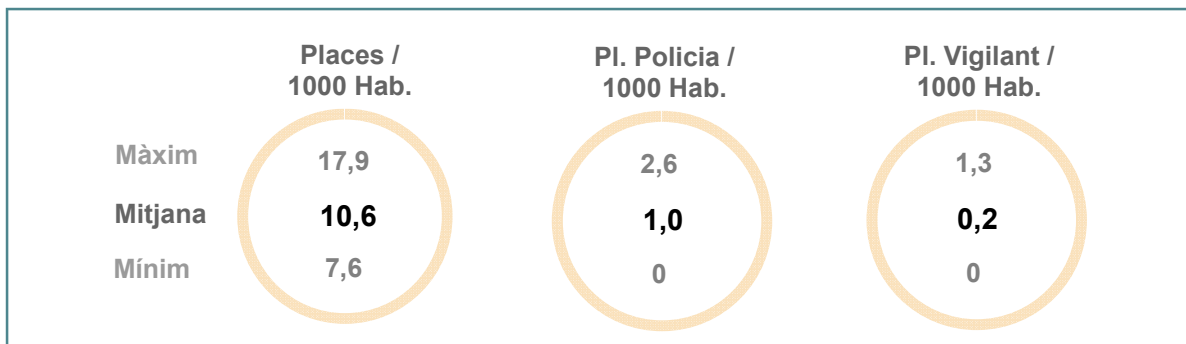
* La població és la de l'any 2021. La Renda Familiar Bruta Disponible en milers d'euros correspon a l'any 2020

Tractament de les dades del/de l' Alt Penedès (2021)

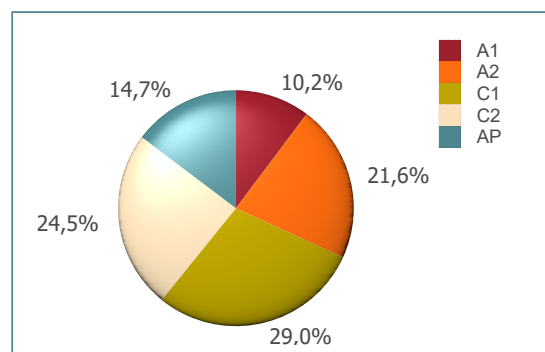
Descripció de les plantilles



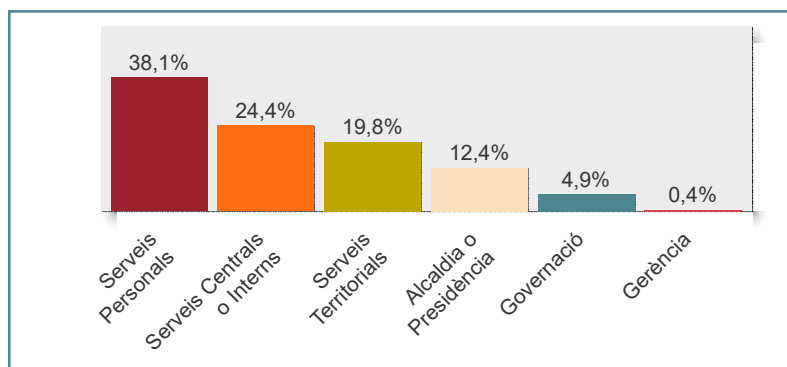
La mitjana de places de la comarca és de: 25 places. Al gràfic 1 es pot veure com es distribueixen aquestes places segons el tipus. Els indicadors inferiors mostren la proporció de la plantilla general segons la població així com el cas específic de les plantilles de policies i vigilants.



Gràfic 1. Proporció de les plantilles segons el tipus de places



Gràfic 2. Distribució de les places segons els grup de classificació



Gràfic 3. Distribució de les plantilles entre les grans àrees organitzatives

Grup	Personal funcionari	Personal laboral
A1	67%	33%
A2	11%	89%
C1	60%	40%
C2	31%	69%
AP	30%	70%

Taula 1. Proporció del tipus de personal entre els grups de classificació

Tractament de les dades del/de l' Alt Penedès (2021)

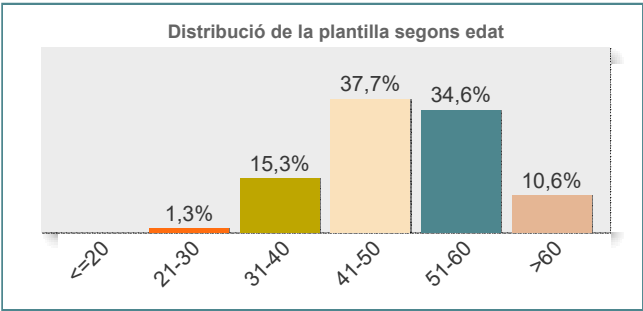
Dades d'edat i gènere



Pel que fa a l'edat de les plantilles de la comarca del/de l' Alt Penedès l'edat mitjana és de: 49,1 anys.
Si es diferencia per gènere, l'edat mitjana dels empleats és de: 49,5 anys mentre que la de les empleades és de: 48,8 anys.

L'Índex d'envelliment de les plantilles en aquest cas és de:

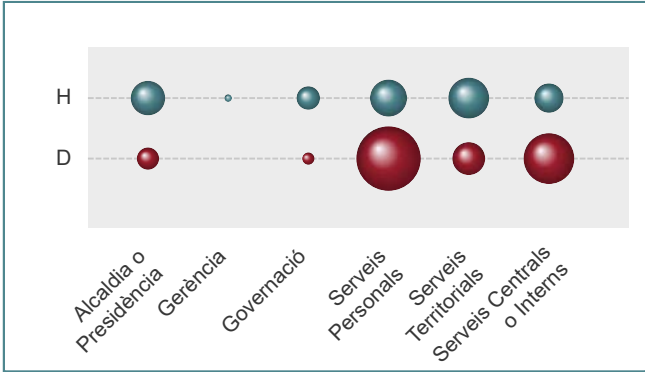
589



Gràfic 4. Distribució de la plantilla segons l'edat

L'índex d'envelliment és un índex assimilat a l'índex d'envelliment de la població. En aquest cas, l'índex posa de manifest el pes de la plantilla de majors de 55 respecte de la plantilla de menys de 35.
S'ha d'interpretar de la següent manera:
<100: baix, hi ha més plantilla per sota dels 35 anys,
=100: equilibrat, majors de 55 i menors de 35 tenen el mateix pes,
>100: alt, les persones majors de 55 són més que les de menys de 35 anys.
Quant més s'allunyi del valor 100, més pes té la plantilla de >55 i, per tant, és un plantilla més envellida.

Del total de les plantilles hi ha un percentatge d'homes del: 40,0% i les dones suposen un 60,0%. El gràfic 5 mostra la distribució d'homes i dones entre les grans àrees de l'organització. El tamany dels cercles és proporcional al número de persones.



Grup	Homes	Dones
A1	47,6%	52,4%
A2	30,7%	69,3%
C1	35,2%	64,8%
C2	33,9%	66,1%
AP	68,4%	31,6%

Taula 2. Distribució de gènere segons el grup de classificació

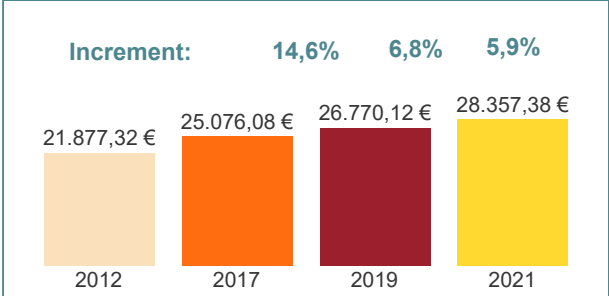
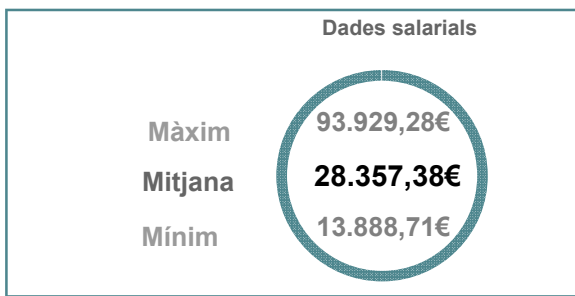
Gràfic 5. Distribució de gènere en les grans àrees

Tractament de les dades del/de l' Alt Penedès (2021)

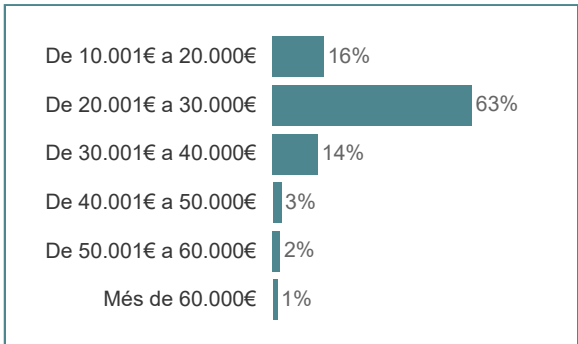
Dades retributives globals



En aquesta pàgina es poden veure alguns dels indicadors retributius dels ens, en aquest cas, de la comarca del/de l' Alt Penedès
En la plataforma de dades es poden consultar tots aquests indicadors i altres segons àrees, àmbits, gènere, any, etc.



Gràfic 6. Evolució de les retribucions

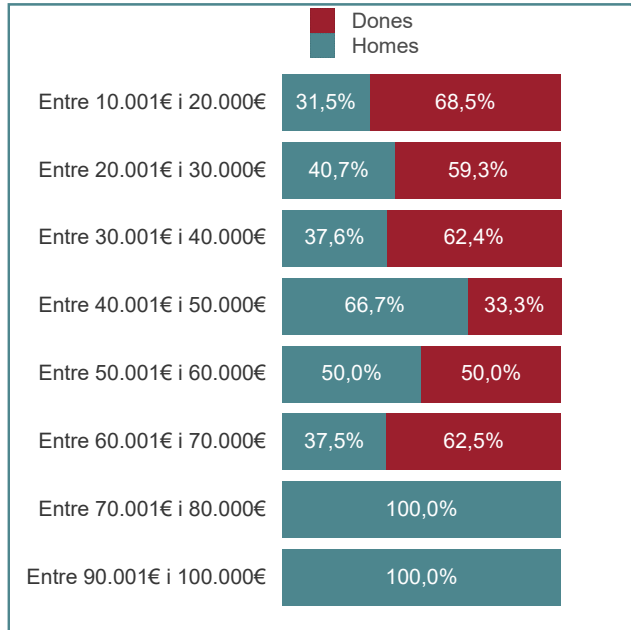
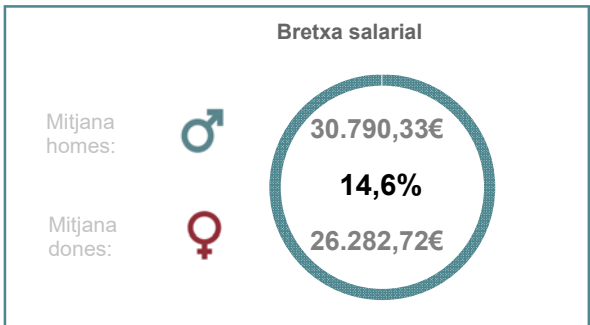


Gràfic 7. Distribució dels empleats i empleades segons tram retributiu

En el gràfic 7 es pot veure quin és el tram salarial més freqüent i on es concentra el gruix d'empleats i empleades a nivell salarial. S'ha de tenir en compte que aquests salaris són dels llocs de treball i en cap cas incorporen conceptes vinculats a la persona.



Es mostren també de manera agregada algunes dades de gènere com són, per una banda, la bretxa salarial existent tenint en compte les dades del conjunt dels ens i, per altra, la distribució d'homes i dones en els trams salarials.



Gràfic 8. Distribució de gènere per trams salarials



2. Dades de retribucions de llocs de treball genèrics

Tractament de les dades del/de l' Alt Penedès

(2021)

Llocs de treball	Grup/ subgrup	Mitjana de retribució	Màxima de retribució	Mínima de retribució
Adjunt/a a Gerència	A1	47.540,14 €	*	*
	A2	46.352,65 €	*	*
Administratiu/va	C1	25.746,18 €	32.375,92 €	17.872,12 €
Agent de Policia Local	C1-C2	29.597,44 €	32.277,52 €	28.105,36 €
Arquitecte/a	A1	45.824,18 €	66.535,32 €	33.076,82 €
Arquitecte/a tècnic/a	A2	30.638,23 €	*	*
Arxiver/a	A1	35.748,06 €	42.274,18 €	32.146,94 €
Assessor/a	A1	31.997,61 €	34.961,78 €	29.033,43 €
Auxiliar	AP	17.386,33 €	18.901,83 €	15.870,82 €
Auxiliar administratiu/va	C2	20.784,02 €	25.607,08 €	16.424,68 €
Auxiliar de gestió	C2	22.417,18 €	*	*
Auxiliar de grua	C2	25.482,62 €	*	*
Auxiliar educador/a	C2	18.598,67 €	21.271,90 €	13.888,71 €
Auxiliar tècnic/a	C2	24.693,32 €	28.186,02 €	19.203,46 €
Cap d'unitat administrativa	A2	23.322,82 €	*	*
	C1	32.795,40 €	34.220,42 €	31.187,32 €
Cap d'unitat tècnica	A1	37.701,66 €	38.444,62 €	36.461,86 €
	A2	35.133,68 €	35.777,21 €	33.847,59 €
Cap de colla	C1	27.619,02 €	*	*
	C2	29.969,24 €	*	*
Cap de gabinet	AP	23.533,16 €	24.194,94 €	22.871,38 €
	A2	41.166,80 €	*	*
Cap de secció	A1	38.444,65 €	*	*
	A2	35.510,09 €	39.225,27 €	31.794,91 €
Cap de servei	C1	46.059,25 €	*	*
	A1	52.964,17 €	93.719,14 €	36.434,86 €
Cap de Vigilància local	A2	41.166,42 €	53.104,03 €	34.482,36 €
	AP	29.241,38 €	*	*
Cap tècnic/a de Brigada	A2	33.104,69 €	37.131,58 €	29.077,79 €
Caporal/a	C1-C2	32.661,81 €	35.537,98 €	30.897,38 €
Conductor/a	AP	24.846,08 €	27.814,50 €	23.193,66 €
Conserge	C2	20.904,05 €	21.399,36 €	20.408,74 €
	AP	18.493,52 €	20.865,62 €	15.870,87 €
Conserge d'escola	C2	20.408,74 €	*	*
	AP	18.421,90 €	19.296,34 €	17.072,86 €
Coordinador/a	A1	56.605,09 €	*	*
	A2	31.073,27 €	31.238,65 €	30.907,88 €
Dinamitzador/a	C1	22.050,32 €	27.167,22 €	16.933,42 €
	A2	27.557,26 €	31.597,52 €	23.517,00 €
Dinamitzador/a sociocultural	C1	22.161,94 €	*	*
	C2	19.627,90 €	*	*
Director/a	A2	22.255,66 €	*	*
	C1	23.623,96 €	24.752,17 €	22.495,76 €
Director/a (direcció pública professional)	C2	21.886,99 €	*	*
	A2	27.058,17 €	34.522,80 €	20.565,72 €
Director/a o Cap d'àrea	C1	23.803,41 €	24.915,24 €	22.691,14 €
	A1	52.543,71 €	57.013,24 €	47.786,45 €
Educador/a	A2	52.638,39 €	*	*
Encarregat/ada	C1	21.328,88 €	23.668,91 €	16.629,48 €
	A2	28.675,68 €	31.597,52 €	23.857,76 €
Encarregat/ada de Brigada	AP	18.523,20 €	*	*
	C1	29.573,39 €	*	*
Enginyer/a	C2	29.549,88 €	32.892,00 €	24.786,68 €
	AP	29.205,03 €	31.547,32 €	27.912,36 €
Enginyer/a tècnic/a	A1	39.745,99 €	50.284,22 €	33.076,82 €
	A2	36.526,29 €	44.365,24 €	28.687,34 €
Gerent/a comarcal	A1	51.967,44 €	*	*
Informador/a turístic/a	C2	21.279,91 €	22.604,22 €	19.955,60 €
Inseridor/a laboral	A2	23.322,82 €	*	*
Inspector/a	C1	29.270,04 €	35.537,98 €	23.002,10 €

Tractament de les dades del/de l' Alt Penedès

(2021)

Llocs de treball	Grup/ subgrup	Mitjana de retribució	Màxima de retribució	Mínima de retribució
Inspector/a - cap de la policia local	A2	65.875,53 €	*	*
Inspector/a d'obres	A2	31.913,14 €	40.139,61 €	27.939,60 €
Inspector/a de permisos d'obres i via pública	C2	20.950,55 €	*	*
Inspector/a de tributs	C1	25.639,84 €	*	*
Interventor/a	A1	69.456,47 €	93.929,28 €	55.293,00 €
Lletrat/da	A1	44.993,00 €	*	*
Mediador/a social o intercultural	A2	28.105,21 €	*	*
Mestre/a	A2	24.091,22 €	27.096,65 €	20.212,18 €
Monitor/a	C2	22.858,94 €	28.488,28 €	17.385,63 €
Monitor/a de menjador	C2	19.372,22 €	*	*
Notificador/a	C2	26.984,80 €	*	*
	AP	23.699,90 €	26.518,24 €	20.881,55 €
Oficial/a 1a.	C1	21.884,09 €	21.884,16 €	21.884,02 €
	C2	26.393,06 €	30.263,32 €	23.046,66 €
	AP	27.592,60 €	*	*
Oficial/a 2a.	C2	21.571,72 €	*	*
	AP	20.247,40 €	24.014,62 €	18.924,08 €
Operari/ària	C2	22.595,02 €	*	*
	AP	18.193,45 €	24.014,62 €	14.327,88 €
Operari/ària polivalent	AP	21.800,45 €	24.530,36 €	17.970,40 €
Ordenança	AP	20.179,67 €	20.839,98 €	19.519,36 €
Pedagog/a	A1	32.146,94 €	*	*
Professor/a	A2	24.314,84 €	28.103,12 €	22.357,44 €
Psicòleg/òloga	A1	31.948,52 €	32.091,42 €	31.805,62 €
Recepcionista	AP	18.196,81 €	*	*
Redactor/a	A1	28.814,66 €	*	*
	A1	47.540,14 €	*	*
Responsable Àmbit/Programa	A2	37.429,12 €	39.082,01 €	35.776,23 €
	C1	31.239,82 €	*	*
	C2	22.094,80 €	*	*
Secretari/ària	A1	63.847,92 €	71.274,90 €	55.513,22 €
Secretari/ària d'alcaldia	C1	25.279,45 €	26.802,90 €	23.756,00 €
Secretari/ària d'alt càrrec	C1	25.165,50 €	*	*
Secretari/ària-interventor/a	A1	56.633,61 €	74.621,26 €	26.775,00 €
Sergent/a	C1	35.586,21 €	39.712,40 €	33.863,70 €
Sotsinspector/a	C1	46.765,98 €	*	*
Sotsinspector/a - cap de la policia local	C1	42.583,18 €	*	*
	C2	24.390,90 €	*	*
Supervisor/a	AP	17.413,32 €	*	*
Tècnic/a auxiliar	C1	24.983,93 €	32.288,86 €	22.255,66 €
Tècnic/a d'administració general	A1	46.790,49 €	70.763,98 €	31.752,42 €
Tècnic/a de gestió	A2	34.758,74 €	40.687,03 €	24.064,74 €
Tècnic/a mitjà/na	A2	29.205,67 €	37.620,88 €	24.422,52 €
Tècnic/a superior	A1	32.123,49 €	46.711,62 €	26.155,64 €
Tècnic/a superior de suport jurídic	A1	52.035,34 €	*	*
Telefonista / recepcionista	AP	18.273,30 €	18.878,63 €	17.968,72 €
Treballador/a familiar	C2	20.306,04 €	22.394,22 €	19.579,78 €
Treballador/a social	A2	30.640,06 €	32.672,72 €	28.103,12 €
Tresorer/a	A1	45.123,14 €	51.775,28 €	33.342,54 €
	C1	32.198,75 €	34.248,00 €	31.005,74 €
Vigilant	C2	20.574,67 €	*	*

Tractament de les dades del/de l' Alt Penedès

(2021)

Llocs de treball	Grup/ subgrup	Mitjana de retribució	Màxima de retribució	Mínima de retribució
Vigilant	AP	21.810,95 €	25.335,24 €	19.315,80 €

** Lloc amb una única referència retributiva.*

Les dades que es mostren a la taula són retribucions totals sense complements (SC), és a dir: sou base + complement de destinació + complement específic, en el cas del personal funcionari i sou base, complement de lloc i plus conveni, en el cas del personal laboral. En ambdós casos s'ha sumat el complement de productivitat només quan es tractava d'un complement vinculat al lloc i no al rendiment de la persona.

Les retribucions estan traspassades a la jornada estàndard per facilitar la comparació, excepte en els llocs de treball propis de Brigada i Policia ja que, per la naturalesa del lloc, la seva jornada ordinària sol ser superior.



3. Dades de retribucions de llocs de treball específics

Tractament de les dades del/de l' Alt Penedès

(2021)

Llocs de treball	Àmbit	Grup/ subgrup	Mitjana de retribució	Màxima de retribució	Mínima de retribució	
Adjunt/a a Gerència	Educació / Ensenyament	A2	46.352,65 €	*	*	
	Serveis jurídics	A1	47.540,14 €	*	*	
Administratiu/va	Alcaldia/Presidència	C1	24.723,81 €	25.760,78 €	23.686,84 €	
	Brigada	C1	23.686,84 €	*	*	
	Cementiri	C1	23.686,84 €	*	*	
	Compres i contractació	C1	24.374,22 €	24.477,12 €	24.271,32 €	
	Comptabilitat	C1	26.235,12 €	29.969,46 €	22.231,94 €	
	Comunicació / Premsa	C1	23.686,84 €	*	*	
	Consum	C1	24.374,87 €	25.062,90 €	23.686,84 €	
	Cultura	C1	23.756,00 €	*	*	
	Educació / Ensenyament	C1	24.081,98 €	24.477,12 €	23.686,84 €	
	Esports	C1	23.686,84 €	*	*	
	Governació	C1	23.686,84 €	*	*	
	Igualtat	C1	23.686,84 €	*	*	
	Mercat municipal	C1	25.412,82 €	27.138,80 €	23.686,84 €	
	Obres	C1	23.580,21 €	26.177,42 €	20.983,00 €	
	Ocupació	C1	23.686,84 €	*	*	
	Oficina d'Atenció Ciutadana	C1	24.363,20 €	28.289,46 €	17.872,12 €	
	Oficina local d'habitatge	C1	23.686,84 €	*	*	
	Polícia local	C1	22.764,97 €	23.686,84 €	21.843,10 €	
	Recursos humans	C1	24.876,47 €	29.272,51 €	23.143,21 €	
	Serveis Centrals o Interns	C1	26.323,63 €	29.684,76 €	21.022,12 €	
	Serveis econòmics	C1	24.545,80 €	25.335,60 €	23.756,00 €	
	Serveis jurídics	C1	25.589,14 €	29.364,24 €	23.686,84 €	
	Serveis socials	C1	22.959,39 €	23.686,84 €	22.231,94 €	
	Serveis Territorials	C1	28.057,91 €	32.375,92 €	23.756,00 €	
	Agent de Policia Local		C1-C2	29.597,44 €	32.277,52 €	28.105,36 €
	Arquitecte/a	Obres	A1	36.937,83 €	39.954,86 €	33.920,80 €
		Serveis Territorials	A1	47.798,92 €	66.535,32 €	33.076,82 €
	Arquitecte/a tècnic/a	Obres	A2	30.638,23 €	*	*
Oficina local d'habitatge		A2	30.638,23 €	*	*	
Arxiver/a	Arxiu	A1	35.748,06 €	42.274,18 €	32.146,94 €	
Assessor/a	Comunicació digital / Xarxes s...	A1	29.033,43 €	*	*	
	Serveis Centrals o Interns	A1	34.961,78 €	*	*	
Auxiliar	Biblioteca	AP	15.870,82 €	*	*	
	Cultura	AP	18.901,83 €	*	*	
Auxiliar administratiu/va	Alcaldia/Presidència	C2	21.033,70 €	*	*	
	Arxiu	C2	21.033,70 €	*	*	
	Brigada	C2	21.033,70 €	*	*	
	Casal o Centre cívic	C2	18.601,88 €	*	*	
	Compres i contractació	C2	21.931,65 €	22.829,60 €	21.033,70 €	
	Comptabilitat	C2	21.904,02 €	24.206,08 €	20.150,84 €	
	Comunicació / Premsa	C2	22.409,04 €	*	*	
	Cultura	C2	22.182,29 €	23.104,14 €	21.033,70 €	
	Educació / Ensenyament	C2	21.033,70 €	*	*	
	Governació	C2	21.033,70 €	*	*	
	Joventut	C2	18.214,68 €	*	*	
	Obres	C2	21.721,37 €	22.409,04 €	21.033,70 €	
	Ocupació	C2	21.033,70 €	*	*	
	Oficina d'Atenció Ciutadana	C2	21.006,97 €	25.607,08 €	18.214,68 €	
	Oficina local d'habitatge	C2	21.033,70 €	*	*	
	Polícia local	C2	21.033,70 €	*	*	
	Promoció-dinamització econòm...	C2	22.409,04 €	*	*	
	Recursos humans	C2	21.033,70 €	*	*	
	Salut pública i consum	C2	20.564,23 €	22.409,04 €	19.153,62 €	
	Serveis Centrals o Interns	C2	20.498,19 €	24.340,34 €	16.424,68 €	
	Serveis econòmics	C2	19.988,18 €	21.102,70 €	17.858,82 €	
	Serveis jurídics	C2	20.885,20 €	24.206,08 €	17.415,83 €	
	Serveis Personals	C2	22.829,60 €	*	*	
	Serveis socials	C2	20.270,38 €	21.870,04 €	18.214,68 €	

Tractament de les dades del/de l' Alt Penedès

(2021)

Llocs de treball	Àmbit	Grup/ subgrup	Mitjana de retribució	Màxima de retribució	Mínima de retribució	
Auxiliar administratiu/va	Serveis Territorials	C2	20.262,94 €	21.870,04 €	18.655,84 €	
	Turisme	C2	21.033,70 €	*	*	
Auxiliar de gestió	Consum	C2	22.417,18 €	*	*	
	Joventut	C2	22.417,18 €	*	*	
	Serveis socials	C2	22.417,18 €	*	*	
Auxiliar de grua		C2	25.482,62 €	*	*	
Auxiliar educador/a	Escola bressol	C2	18.598,67 €	21.271,90 €	13.888,71 €	
Auxiliar tècnic/a	Cultura	C2	24.613,78 €	*	*	
	Esports	C2	26.476,88 €	*	*	
	Informàtica-TIC	C2	28.186,02 €	*	*	
	Instal·lacions esportives	C2	24.986,46 €	*	*	
	Serveis socials	C2	19.203,46 €	*	*	
Cap d'unitat administrativa	Brigada	C1	33.816,11 €	*	*	
	Governació	C1	33.816,11 €	*	*	
	Obres	C1	33.816,11 €	*	*	
	Ocupació	C1	33.816,11 €	*	*	
	Oficina d'Atenció Ciutadana	A2	23.322,82 €	*	*	
	Recursos humans	C1	31.957,74 €	*	*	
	Serveis Centrals o Interns	C1	34.220,42 €	*	*	
	Serveis econòmics	C1	31.187,32 €	*	*	
	Serveis jurídics	C1	31.187,32 €	*	*	
	Serveis socials	C1	33.816,11 €	*	*	
	Serveis Territorials	C1	31.187,32 €	*	*	
	Cap d'unitat tècnica	Consum	A2	35.776,23 €	*	*
		Informàtica-TIC	A1	36.461,86 €	*	*
Mobilitat		A2	33.847,59 €	*	*	
Obres		A1	38.321,57 €	38.444,62 €	38.198,51 €	
		A2	33.847,59 €	*	*	
Oficina local d'habitatge		A2	35.777,21 €	*	*	
Cap de colla	Serveis socials	A2	35.776,23 €	*	*	
	Brigada	AP	23.533,16 €	24.194,94 €	22.871,38 €	
Cap de gabinet	Manteniment d'instal·lacions	C1	27.619,02 €	*	*	
		C2	29.969,24 €	*	*	
Cap de secció	Comunicació / Premsa	A2	41.166,80 €	*	*	
Cap de servei	Alcaldia/Presidència	C1	46.059,25 €	*	*	
	Comunicació / Premsa	A2	31.794,91 €	*	*	
Cap de servei	Obres	A1	38.444,65 €	*	*	
		A2	39.225,27 €	*	*	
	Compres i contractació	A2	48.104,03 €	*	*	
	Comptabilitat	A1	47.127,41 €	*	*	
	Comunicació / Premsa	A1	36.434,86 €	*	*	
	Consum	A1	36.434,86 €	*	*	
		A2	39.233,53 €	*	*	
	Cultura	A2	39.225,27 €	*	*	
	Educació / Ensenyament	A2	40.677,61 €	46.859,41 €	34.495,80 €	
	Esports	A1	39.715,26 €	*	*	
	Medi Ambient	A2	35.776,23 €	*	*	
	Obres	A1	54.588,72 €	*	*	
	Ocupació	A1	36.434,86 €	*	*	
		A2	39.217,15 €	*	*	
	Oficina d'Atenció Ciutadana	A2	35.776,23 €	*	*	
	Oficina local d'habitatge	A1	41.317,24 €	46.199,62 €	36.434,86 €	
	Recursos humans	A2	34.482,36 €	*	*	
Serveis jurídics	A1	93.719,14 €	*	*		
Serveis socials	A2	34.495,80 €	*	*		
Serveis Territorials	A2	53.104,03 €	*	*		
Cap de Vigilància local		AP	29.241,38 €	*	*	
Cap tècnic/a de Brigada	Brigada	A2	33.104,69 €	37.131,58 €	29.077,79 €	
Caporal/a		C1-C2	32.661,81 €	35.537,98 €	30.897,38 €	
Conductor/a	Brigada	AP	23.361,87 €	23.530,08 €	23.193,66 €	

Tractament de les dades del/de l' Alt Penedès

(2021)

Llocs de treball	Àmbit	Grup/ subgrup	Mitjana de retribució	Màxima de retribució	Mínima de retribució	
Conductor/a	Obres	AP	27.814,50 €	*	*	
Conserge	Alcaldia/Presidència	C2	20.408,74 €	*	*	
	Biblioteca	AP	20.865,62 €	*	*	
	Casal o Centre cívic	AP	15.870,87 €	*	*	
	Cultura	C2	20.904,05 €	21.399,36 €	20.408,74 €	
		AP	19.437,32 €	19.827,24 €	19.111,12 €	
	Educació / Ensenyament	C2	20.408,74 €	*	*	
		AP	15.913,12 €	*	*	
	Conserge	Instal·lacions esportives	AP	17.762,23 €	19.186,44 €	16.126,88 €
		Ocupació	C2	20.408,74 €	*	*
			AP	20.521,22 €	*	*
		Oficina local d'habitatge	C2	20.408,74 €	*	*
		Promoció-dinamització econòm...	C2	20.408,74 €	*	*
		Serveis Centrals o Interns	AP	18.659,20 €	*	*
			C2	20.408,74 €	*	*
Serveis socials	AP	20.521,22 €	*	*		
	C2	20.408,74 €	*	*		
Conserge d'escola	Educació / Ensenyament	C2	20.408,74 €	*	*	
		AP	18.130,42 €	18.659,62 €	17.072,86 €	
Coordinador/a	Manteniment d'instal·lacions	AP	19.296,34 €	*	*	
	Biblioteca	C1	16.933,42 €	*	*	
	Casal o Centre cívic	C1	27.167,22 €	*	*	
	Escola de música	A2	30.907,88 €	*	*	
	Igualtat	A2	31.238,65 €	*	*	
	Joventut	A2	30.907,88 €	*	*	
	Serveis socials	A2	30.907,88 €	*	*	
	Serveis Territorials	A1	56.605,09 €	*	*	
Dinamitzador/a	Casal o Centre cívic	A2	23.517,00 €	*	*	
		C1	22.161,94 €	*	*	
	Joventut	C2	19.627,90 €	*	*	
		A2	31.597,52 €	*	*	
Dinamitzador/a sociocultural	Cultura	A2	22.255,66 €	*	*	
		C1	23.623,96 €	24.752,17 €	22.495,76 €	
		C2	21.886,99 €	*	*	
Director/a	Biblioteca	A2	28.952,92 €	*	*	
	Escola bressol	A2	25.394,56 €	28.901,95 €	20.565,72 €	
		C1	23.803,41 €	24.915,24 €	22.691,14 €	
	Escola de música	A2	32.671,32 €	*	*	
	Turisme	A2	34.522,80 €	*	*	
Director/a (direcció pública professional)	Informàtica-TIC	A1	57.013,24 €	*	*	
	Serveis socials	A1	52.831,45 €	*	*	
	Turisme	A1	47.786,45 €	*	*	
Director/a o Cap d'àrea	Promoció-dinamització econòm...	A2	52.638,39 €	*	*	
Educador/a	Escola bressol	C1	21.276,07 €	23.668,91 €	16.629,48 €	
	Serveis socials	C1	22.860,42 €	*	*	
Educador/a social	Igualtat	A2	31.144,33 €	*	*	
	Serveis socials	A2	28.675,68 €	31.597,52 €	23.857,76 €	
Encarregat/ada	Museu municipal	AP	18.523,20 €	*	*	
		C2	31.137,61 €	32.892,00 €	27.685,36 €	
Encarregat/ada de Brigada	Brigada	AP	29.729,84 €	31.547,32 €	27.912,36 €	
		C2	24.786,68 €	*	*	
	Via pública	AP	28.155,40 €	*	*	
		C1	29.573,39 €	*	*	
		A1	33.920,80 €	*	*	
Enginyer/a	Obres	A1	33.920,80 €	*	*	
	Serveis Territorials	A1	41.202,29 €	50.284,22 €	33.076,82 €	
Enginyer/a tècnic/a	Serveis Territorials	A2	36.526,29 €	44.365,24 €	28.687,34 €	
Gerent/a comarcal	Gerència	A1	51.967,44 €	*	*	
Informador/a turístic/a	Turisme	C2	21.279,91 €	22.604,22 €	19.955,60 €	
Inseridor/a laboral	Promoció-dinamització econòm...	A2	23.322,82 €	*	*	
Inspector/a	Comerç	C1	29.270,04 €	35.537,98 €	23.002,10 €	
Inspector/a - cap de la policia local	Policia local	A2	65.875,53 €	*	*	

Tractament de les dades del/de l' Alt Penedès

(2021)

Llocs de treball	Àmbit	Grup/ subgrup	Mitjana de retribució	Màxima de retribució	Mínima de retribució
Inspector/a d'obres	Brigada	A2	27.939,60 €	*	*
	Obres	A2	33.237,66 €	40.139,61 €	29.077,79 €
Inspector/a de permisos d'obres i via...	Brigada	C2	20.950,55 €	*	*
Inspector/a de tributs	Governació	C1	25.639,84 €	*	*
Interventor/a		A1	69.456,47 €	93.929,28 €	55.293,00 €
Lletrat/da	Serveis jurídics	A1	44.993,00 €	*	*
Mediador/a social o intercultural	Alcaldia/Presidència	A2	28.105,21 €	*	*
Mestre/a	Escola bressol	A2	24.091,22 €	27.096,65 €	20.212,18 €
Monitor/a	Escola bressol	C2	17.385,63 €	*	*
	Esports	C2	25.595,59 €	28.488,28 €	22.702,90 €
Monitor/a de menjador	Escola bressol	C2	19.372,22 €	*	*
		C2	26.984,80 €	*	*
Notificador/a	Serveis Centrals o Interns	AP	23.699,90 €	26.518,24 €	20.881,55 €
		C2	23.046,66 €	*	*
Oficial/a 1a.	Brigada	C2	23.046,66 €	*	*
	Electricitat	C2	29.633,31 €	30.263,32 €	28.778,62 €
	Jardineria	C1	21.884,16 €	*	*
	Manteniment d'instal·lacions	C1	21.884,02 €	*	*
		C2	23.248,92 €	*	*
	Obres	C2	24.799,46 €	26.943,92 €	23.154,00 €
Servei d'aigües	AP	27.592,60 €	*	*	
Oficial/a 2a.	Jardineria	AP	19.628,83 €	*	*
	Manteniment d'instal·lacions	C2	21.571,72 €	*	*
		AP	21.612,87 €	24.014,62 €	19.211,12 €
	Neteja viària	AP	19.628,83 €	*	*
	Obres	AP	20.661,11 €	24.014,62 €	18.924,08 €
Via pública	AP	19.211,12 €	*	*	
Operari/ària	Brigada	C2	22.595,02 €	*	*
		AP	19.326,53 €	23.850,68 €	15.128,96 €
	Deixalleria	AP	15.117,90 €	*	*
	Jardineria	AP	19.093,37 €	22.203,00 €	15.578,05 €
	Manteniment d'instal·lacions	AP	20.354,62 €	24.014,62 €	16.126,88 €
	Neteja d'instal·lacions	AP	16.050,45 €	19.163,04 €	14.327,88 €
	Neteja viària	AP	20.211,94 €	23.074,38 €	17.349,50 €
	Obres	C2	22.595,02 €	*	*
AP	19.299,85 €	23.193,66 €	16.066,68 €		
Operari/ària polivalent	Oficina local d'habitatge	AP	19.373,64 €	*	*
		AP	21.930,77 €	24.530,36 €	17.970,40 €
Ordenança	Obres	AP	21.148,86 €	*	*
		AP	20.179,67 €	20.839,98 €	19.519,36 €
Pedagog/a	Serveis Centrals o Interns	AP	32.146,94 €	*	*
Professor/a	Escola d'adults	A2	23.356,98 €	23.570,06 €	23.143,90 €
	Escola de música	A2	24.793,77 €	28.103,12 €	22.357,44 €
Psicòleg/òloga	Serveis socials	A1	31.948,52 €	32.091,42 €	31.805,62 €
Recepcionista	Salut pública i consum	AP	18.196,81 €	*	*
Redactor/a	Ràdio local	A1	28.814,66 €	*	*
		A2	35.776,23 €	*	*
	Alcaldia/Presidència	C2	22.094,80 €	*	*
		C1	31.239,82 €	*	*
	Governació	A2	39.082,01 €	*	*
	Joventut	A2	35.776,23 €	*	*
Serveis jurídics	A1	47.540,14 €	*	*	
Secretari/ària		A1	63.847,92 €	71.274,90 €	55.513,22 €
Secretari/ària d'alcaldia	Oficina d'Atenció Ciutadana	C1	26.802,90 €	*	*
	Protocol	C1	23.756,00 €	*	*
Secretari/ària d'alt càrrec	Protocol	C1	25.165,50 €	*	*
Secretari/ària-interventor/a		A1	56.633,61 €	74.621,26 €	26.775,00 €
Sergent/a		C1	35.586,21 €	39.712,40 €	33.863,70 €
Sotsinspector/a		C1	46.765,98 €	*	*
Sotsinspector/a - cap de la policia local		C1	42.583,18 €	*	*
Supervisor/a	Mercat municipal	C2	24.390,90 €	*	*

Tractament de les dades del/de l' Alt Penedès

(2021)

Llocs de treball	Àmbit	Grup/ subgrup	Mitjana de retribució	Màxima de retribució	Mínima de retribució
Supervisor/a	Neteja d'instal·lacions	AP	17.413,32 €	*	*
Tècnic/a auxiliar	Biblioteca	C1	22.793,28 €	23.220,78 €	22.514,74 €
	Brigada	C1	27.193,98 €	*	*
	Consum	C1	23.056,14 €	*	*
	Cultura	C1	22.916,98 €	*	*
	Educació / Ensenyament	C1	25.036,44 €	*	*
	Informàtica-TIC	C1	27.640,30 €	29.966,12 €	25.314,48 €
	Joventut	C1	24.276,30 €	25.842,42 €	22.255,66 €
	Obres	C1	27.193,98 €	*	*
Tècnic/a d'administració general	Participació ciutadana	C1	32.288,86 €	*	*
	Serveis Centrals o Interns	A1	42.645,54 €	*	*
Tècnic/a de gestió	Serveis jurídics	A1	48.172,13 €	70.763,98 €	31.752,42 €
	Serveis Centrals o Interns	A2	37.964,87 €	40.687,03 €	35.242,70 €
	Serveis econòmics	A2	39.040,50 €	*	*
Tècnic/a mitjà/na	Serveis jurídics	A2	24.064,74 €	*	*
	Alcaldia/Presidència	A2	27.096,65 €	*	*
	Compres i contractació	A2	27.962,83 €	*	*
	Comptabilitat	A2	31.035,19 €	33.973,99 €	28.096,39 €
	Comunicació / Premsa	A2	28.775,64 €	29.588,44 €	27.962,83 €
	Consum	A2	28.032,98 €	28.103,12 €	27.962,83 €
	Cultura	A2	28.055,34 €	28.218,19 €	27.892,49 €
	Educació / Ensenyament	A2	28.049,77 €	*	*
	Esports	A2	28.356,43 €	28.945,12 €	27.968,00 €
	Igualtat	A2	28.049,77 €	*	*
	Informàtica-TIC	A2	32.627,49 €	*	*
	Joventut	A2	27.880,98 €	28.443,17 €	27.096,65 €
	Medi Ambient	A2	33.345,95 €	37.620,88 €	29.077,80 €
	Mercat municipal	A2	28.134,89 €	*	*
	Obres	A2	29.077,93 €	*	*
	Ocupació	A2	28.780,29 €	30.245,11 €	28.045,99 €
	Participació ciutadana	A2	28.105,21 €	*	*
	Promoció-dinamització econòm...	A2	27.585,07 €	28.134,89 €	26.517,20 €
	Protecció civil	A2	34.659,76 €	*	*
	Recursos humans	A2	29.381,27 €	31.103,18 €	27.962,83 €
Serveis Centrals o Interns	A2	24.422,52 €	*	*	
Turisme	A2	26.839,40 €	28.103,12 €	24.522,54 €	
Tècnic/a superior	Compres i contractació	A1	30.146,30 €	33.021,02 €	27.271,58 €
	Comunicació / Premsa	A1	26.155,64 €	*	*
	Informàtica-TIC	A1	46.711,62 €	*	*
	Medi Ambient	A1	29.920,38 €	*	*
	Participació ciutadana	A1	29.660,68 €	*	*
	Prevenió de Riscos laborals	A1	33.021,02 €	*	*
	Serveis jurídics	A1	33.021,02 €	*	*
	Serveis socials	A1	33.021,02 €	*	*
Tècnic/a superior de suport jurídic	Serveis Centrals o Interns	A1	52.035,34 €	*	*
Telefonista / recepcionista	Oficina d'Atenció Ciutadana	AP	18.878,63 €	*	*
	Serveis Centrals o Interns	AP	17.970,63 €	17.972,54 €	17.968,72 €
Treballador/a familiar	Serveis socials	C2	20.306,04 €	22.394,22 €	19.579,78 €
	Igualtat	A2	31.144,33 €	*	*
Treballador/a social	Ocupació	A2	31.144,33 €	*	*
	Serveis socials	A2	30.640,06 €	32.672,72 €	28.103,12 €
Tresorer/a		A1	45.123,14 €	51.775,28 €	33.342,54 €
		C1	32.198,75 €	34.248,00 €	31.005,74 €
Vigilant	Vigilància local	C2	20.574,67 €	*	*

Tractament de les dades del/de l' Alt Penedès

(2021)

Llocs de treball	Àmbit	Grup/ subgrup	Mitjana de retribució	Màxima de retribució	Mínima de retribució
Vigilant	Vigilància local	AP	21.810,95 €	25.335,24 €	19.315,80 €

** Lloc amb una única referència retributiva.*

Les dades que es mostren a la taula són retribucions totals sense complements (SC), és a dir: sou base + complement de destinació + complement específic, en el cas del personal funcionari i sou base, complement de lloc i plus conveni, en el cas del personal laboral. En ambdós casos s'ha sumat el complement de productivitat només quan es tractava d'un complement vinculat al lloc i no al rendiment de la persona.

Les retribucions estan traspassades a la jornada estàndard per facilitar la comparació, excepte en els llocs de treball propis de Brigada i Policia ja que, per la naturalesa del lloc, la seva jornada ordinària sol ser superior.

Informe de dades retributives i organitzatives dels ens locals del/de l' Anoia

(Dades 2021)

Tractament de les dades del/de l' Anòia

(2021)

INTRODUCCIÓ

Aquest document és un recull d'algunes de les principals dades retributives i organitzatives dels ens locals de la província de Barcelona extretes de l'Enquesta de Retribucions i en la qual participen tant ajuntaments com consells comarcals. Es tracta d'una enquesta que la Diputació de Barcelona duu a terme periòdicament des de fa més de 20 anys.

Els gràfics, les taules i els indicadors que es mostren, així com molts d'altres, es poden consultar de manera interactiva a l'Espai de Dades Retributives (Portal Infodades) al qual hi tenen accés exclusiu els ens participants.



El document es divideix en tres parts:



1. Dades descriptives: en primer lloc es presenten les dades descriptives que inclouen tant la població, com els pressupostos i les plantilles.



2. Dades de llocs de treball genèrics: taula de retribucions per a llocs de treball genèrics, és a dir, sense especificar l'àmbit de referència.



3. Dades de llocs de treball específics: en tercer lloc es mostra la taula de retribucions amb els mateixos paràmetres retributius de mitjana, màxim i mínim però per als llocs de treball específics, indicant tant grup de classificació com àmbit de referència....



1. Dades descriptives dels ens locals del/de l' Anoia

Ens locals que s'inclouen en la comarca del/de l'Anoia

Ajuntament d'Argençola
Ajuntament d'Igualada
Ajuntament d'Òdena
Ajuntament d'Orpí
Ajuntament de Bellprat
Ajuntament de Cabrera d'Anoia
Ajuntament de Calaf
Ajuntament de Calonge de Segarra
Ajuntament de Capellades
Ajuntament de Carme
Ajuntament de Castellfollit de Riubregós
Ajuntament de Castellolí
Ajuntament de Copons
Ajuntament de Jorba
Ajuntament de la Llacuna
Ajuntament de la Pobla de Claramunt
Ajuntament de la Torre de Claramunt
Ajuntament de Masquefa
Ajuntament de Montmaneu
Ajuntament de Piera
Ajuntament de Pujalt
Ajuntament de Rubió
Ajuntament de Sant Martí de Tous
Ajuntament de Sant Martí Sesgueioles
Ajuntament de Sant Pere Sallavinera
Ajuntament de Santa Margarida de Montbui
Ajuntament de Santa Maria de Miralles
Ajuntament de Vallbona d'Anoia
Ajuntament de Veciana
Ajuntament de Vilanova del Camí
Ajuntament del Bruc
Ajuntament dels Hostalets de Pierola
Ajuntament dels Prats de Rei
Consell Comarcal de l'Anoia

Tractament de les dades del/de l' Anòia

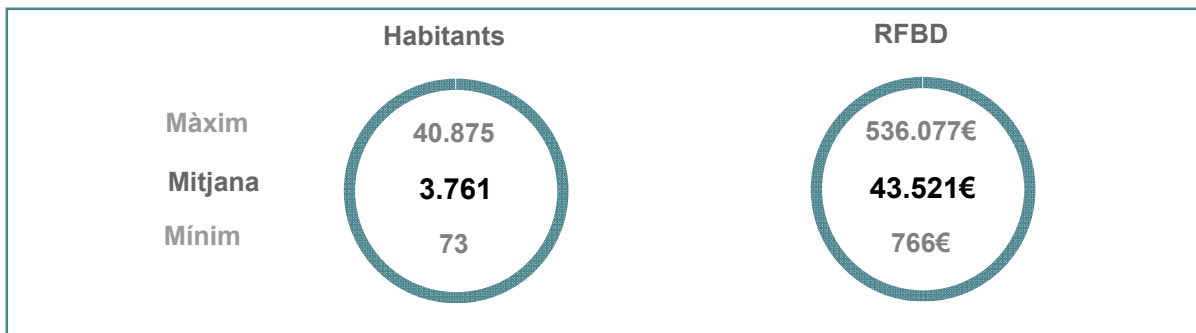
(2021)

Les dades són de l'any 2021 amb una participació total, en el cas de la comarca del/de l' Anòia del: 58,82% el que suposa un total de 20 ens que han aportat dades de 987 posicions (llocs de treball amb o sense ocupant).

Renda i població



En el quadre inferior es mostra la mitjana així com els valors màxim i mínim de les variables població i de la Renda Familiar Bruta Disponible*. Les dades inclouen tant els municipis dels ens participants com no participants.

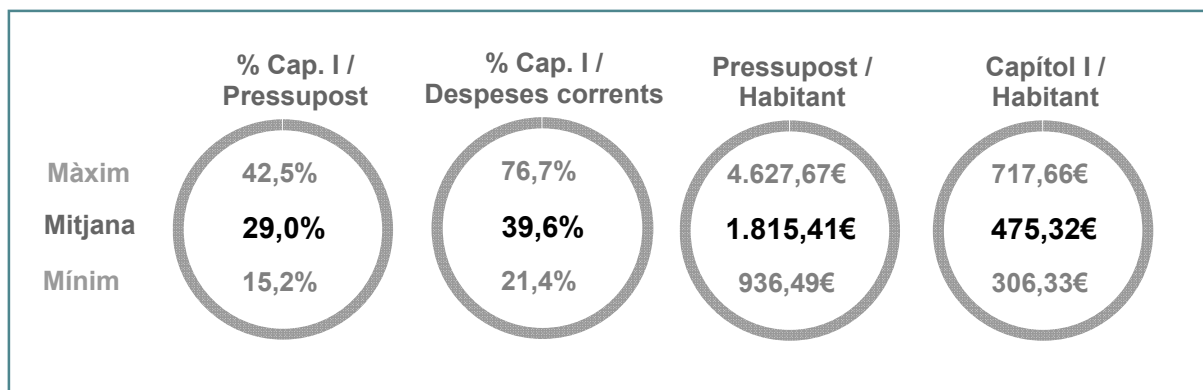


Dades de pressupost



El pressupost, i més si els relacionem amb la població, és un indicador fonamental en les administracions locals. Tenint en compte els ens de la comarca del/de l' Anòia la mitjana de pressupost total és de: 6.942.630,75€.

En els indicadors inferiors es mostra quina part del pressupost dediquen els ens al Capítol I així com la proporció que suposa respecte de la població.



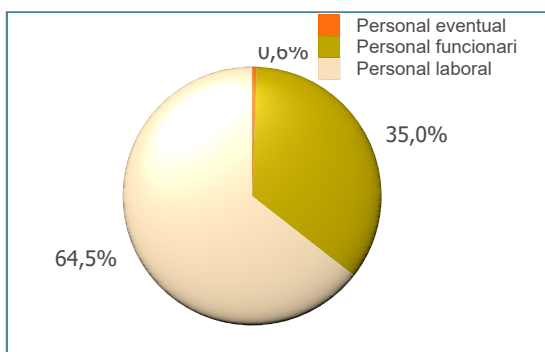
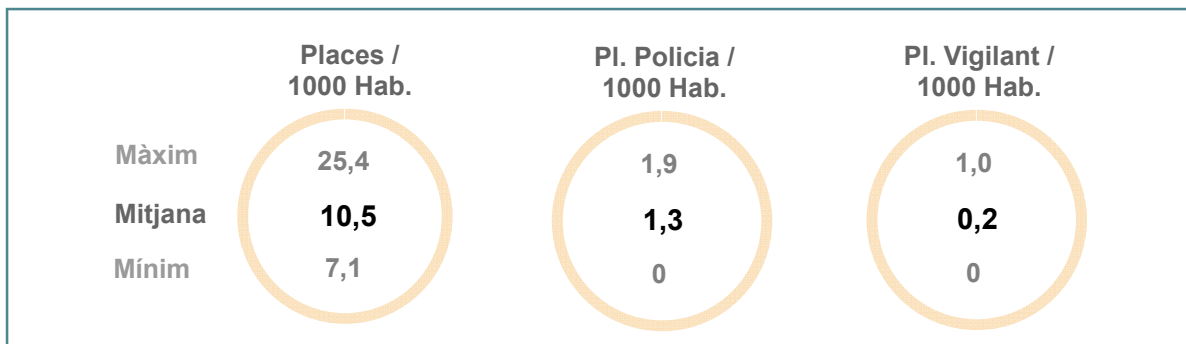
* La població és la de l'any 2021. La Renda Familiar Bruta Disponible en milers d'euros correspon a l'any 2020

Tractament de les dades del/de l' Anioia (2021)

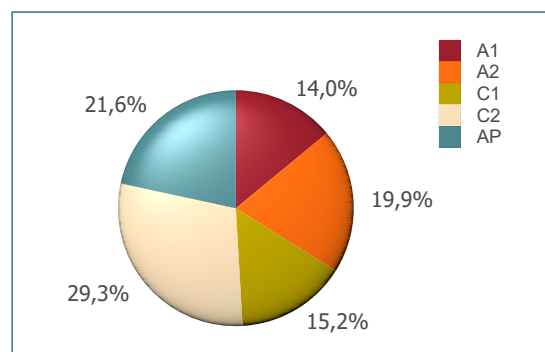
Descripció de les plantilles



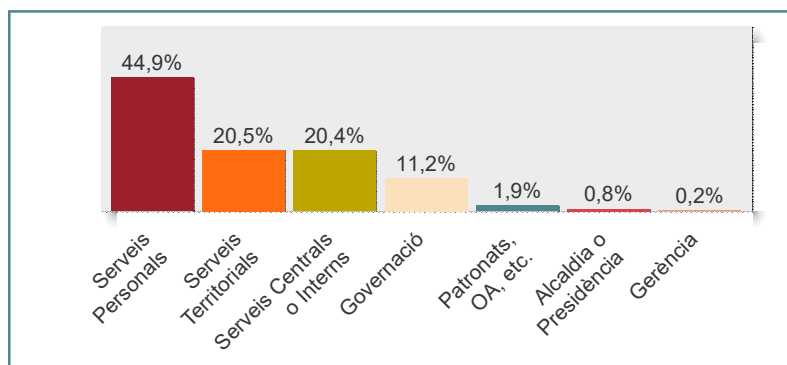
La mitjana de places de la comarca és de: 33 places. Al gràfic 1 es pot veure com es distribueixen aquestes places segons el tipus. Els indicadors inferiors mostren la proporció de la plantilla general segons la població així com el cas específic de les plantilles de policies i vigilants.



Gràfic 1. Proporció de les plantilles segons el tipus de places



Gràfic 2. Distribució de les places segons els grup de classificació



Gràfic 3. Distribució de les plantilles entre les grans àrees organitzatives

Grup	Personal funcionari	Personal laboral
A1	38%	62%
A2	32%	68%
C1	54%	46%
C2	70%	30%
AP	4%	96%

Taula 1. Proporció del tipus de personal entre els grups de classificació

Tractament de les dades del/de l' Anioia (2021)

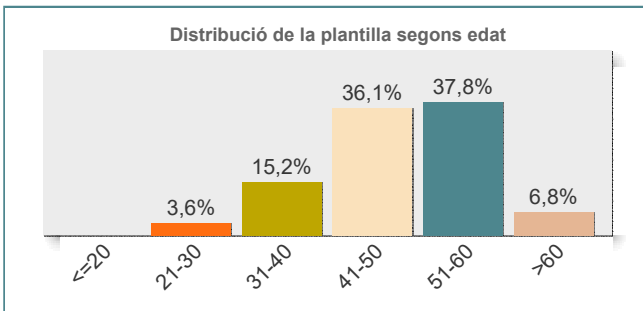
Dades d'edat i gènere



Pel que fa a l'edat de les plantilles de la comarca del/de l' Anioia l'edat mitjana és de: 48,3 anys.
Si es diferencia per gènere, l'edat mitjana dels empleats és de: 48,7 anys mentre que la de les empleades és de: 48,1 anys.

L'Índex d'envelliment de les plantilles en aquest cas és de:

313

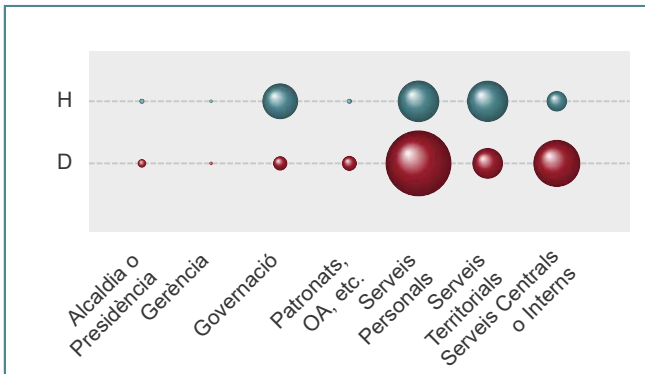


Gràfic 4. Distribució de la plantilla segons l'edat

L'índex d'envelliment és un índex assimilat a l'índex d'envelliment de la població. En aquest cas, l'índex posa de manifest el pes de la plantilla de majors de 55 respecte de la plantilla de menys de 35.

S'ha d'interpretar de la següent manera:
<100: baix, hi ha més plantilla per sota dels 35 anys,
=100: equilibrat, majors de 55 i menors de 35 tenen el mateix pes,
>100: alt, les persones majors de 55 són més que les de menys de 35 anys.
Quant més s'allunyi del valor 100, més pes té la plantilla de >55 i, per tant, és un plantilla més envellida.

Del total de les plantilles hi ha un percentatge d'homes del: 40,8% i les dones suposen un 59,2%. El gràfic 5 mostra la distribució d'homes i dones entre les grans àrees de l'organització. El tamany dels cercles és proporcional al número de persones.



Gràfic 5. Distribució de gènere en les grans àrees

Grup	Homes	Dones
A1	44,7%	55,3%
A2	25,0%	75,0%
C1	44,6%	55,4%
C2	36,9%	63,1%
AP	54,9%	45,1%

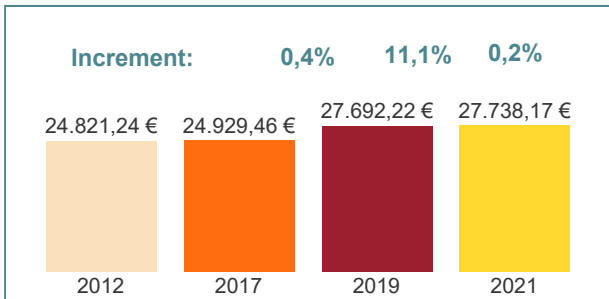
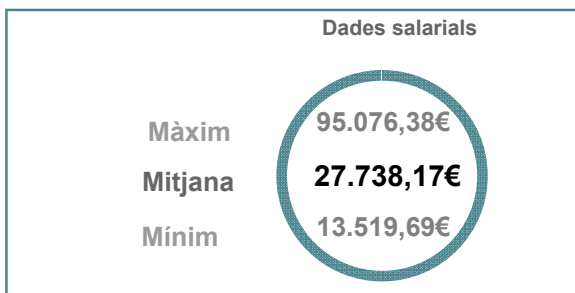
Taula 2. Distribució de gènere segons el grup de classificació

Tractament de les dades del/de l' Anoia (2021)

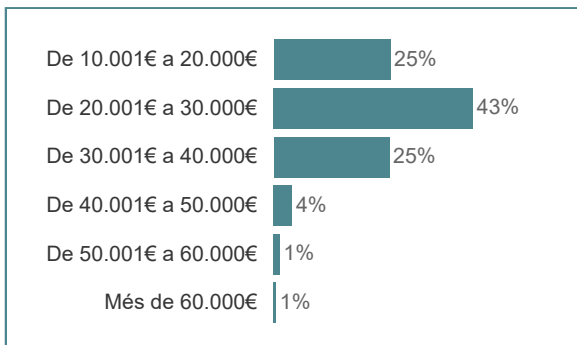
Dades retributives globals



En aquesta pàgina es poden veure alguns dels indicadors retributius dels ens, en aquest cas, de la comarca del/de l' Anoia
En la plataforma de dades es poden consultar tots aquests indicadors i altres segons àrees, àmbits, gènere, any, etc.



Gràfic 6. Evolució de les retribucions

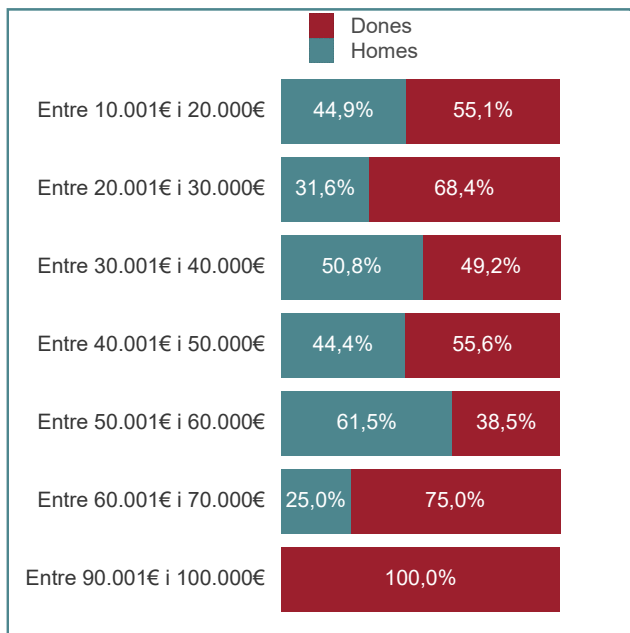
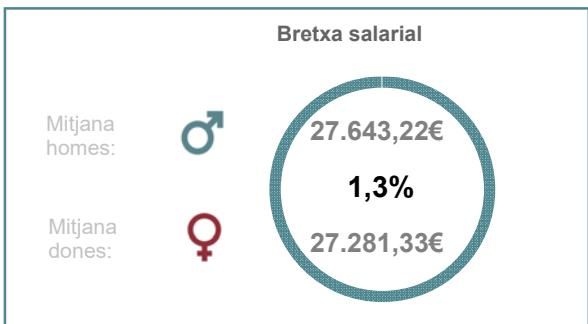


Gràfic 7. Distribució dels empleats i empleades segons tram retributiu

En el gràfic 7 es pot veure quin és el tram salarial més freqüent i on es concentra el gruix d'empleats i empleades a nivell salarial. S'ha de tenir en compte que aquests salaris són dels llocs de treball i en cap cas incorporen conceptes vinculats a la persona.



Es mostren també de manera agregada algunes dades de gènere com són, per una banda, la bretxa salarial existent tenint en compte les dades del conjunt dels ens i, per altra, la distribució d'homes i dones en els trams salarials.



Gràfic 8. Distribució de gènere per trams salarials



2. Dades de retribucions de llocs de treball genèrics

Tractament de les dades del/de l' Anoa

(2021)

Llocs de treball	Grup/ subgrup	Mitjana de retribució	Màxima de retribució	Mínima de retribució
Acomodador/a de teatre	AP	15.798,58 €	*	*
Administratiu/va	C1	24.476,03 €	30.832,12 €	19.024,92 €
Agent cívic	C2	21.817,89 €	*	*
Agent d'OAC	C1	24.797,67 €	29.746,58 €	20.814,02 €
	C2	23.512,94 €	*	*
Agent de Policia Local	C1-C2	29.722,41 €	33.072,70 €	19.001,02 €
AODL	A2	29.097,23 €	32.427,23 €	25.767,22 €
Arquitecte/a	A1	37.287,02 €	45.225,18 €	28.686,42 €
Arquitecte/a tècnic/a	A2	31.608,65 €	36.313,56 €	26.064,12 €
Arxiver/a	A1	35.707,70 €	*	*
Assessor/a	A1	44.896,51 €	53.657,10 €	27.378,12 €
	C2	19.104,69 €	19.530,47 €	18.253,33 €
Auxiliar	AP	18.425,69 €	19.530,89 €	16.574,46 €
Auxiliar administratiu/va	C2	20.788,86 €	25.361,28 €	16.075,80 €
Auxiliar educador/a	C2	15.770,16 €	15.954,12 €	15.586,20 €
Auxiliar tècnic/a	C2	20.216,77 €	23.923,12 €	15.887,46 €
Auxiliar tècnic/a de so	C2	19.935,18 €	*	*
Bibliotecari/ària	A2	33.094,08 €	34.067,46 €	32.120,70 €
Cap d'oficina	A2	36.247,62 €	*	*
Cap d'unitat administrativa	C1	28.861,50 €	31.903,56 €	26.224,04 €
	C2	27.294,48 €	*	*
Cap d'unitat tècnica	A1	29.848,38 €	*	*
	A2	26.070,46 €	26.343,46 €	25.797,46 €
Cap de colla	C2	21.083,49 €	21.394,67 €	20.772,30 €
Cap de grup / unitat	A1	28.377,72 €	*	*
	C1	32.428,07 €	*	*
Cap de secció	C1	31.487,71 €	39.058,26 €	23.917,16 €
Cap de servei	A1	41.916,52 €	44.711,24 €	40.484,97 €
	A2	39.986,33 €	50.892,60 €	26.530,36 €
Cap de tramoia	AP	19.935,17 €	*	*
Cap de Vigilància local	C1	38.742,56 €	*	*
	C2	28.470,06 €	*	*
Cap tècnic/a de Brigada	A2	33.013,34 €	*	*
Caporal/a	C1-C2	33.448,36 €	41.409,56 €	20.809,54 €
Caporal/a - cap de la policia local	C1-C2	36.353,82 €	*	*
Conductor/a	C2	19.061,22 €	*	*
Conserge	AP	17.969,66 €	21.769,30 €	13.783,84 €
Conserge d'escola	AP	18.552,38 €	19.784,52 €	17.538,78 €
Coordinador/a	A1	41.851,04 €	49.445,62 €	30.107,56 €
	A2	34.724,61 €	38.186,20 €	32.207,36 €
	C1	27.001,21 €	31.153,20 €	20.133,82 €
	C2	29.572,21 €	35.634,98 €	23.493,96 €
Cuiner/a	C1	16.146,22 €	*	*
Delineant	C1	27.570,84 €	28.898,88 €	26.242,80 €
Dinamitzador/a	A2	32.428,78 €	*	*
	C1	22.880,86 €	24.262,54 €	21.499,18 €
Dinamitzador/a sociocultural	A2	23.111,56 €	*	*
	C1	25.073,10 €	26.313,78 €	23.832,42 €
Director/a	A1	39.096,57 €	42.728,46 €	33.796,00 €
	A2	32.494,98 €	41.937,84 €	26.646,06 €
	C1	19.630,24 €	*	*
Director/a o Cap d'àrea	A1	53.359,74 €	*	*
Economista	A1	47.076,12 €	*	*
Educador/a	C1	21.400,22 €	29.736,00 €	18.236,68 €
Educador/a social	A2	29.014,13 €	32.428,36 €	25.860,04 €
Encarregat/ada	C1	30.632,30 €	32.428,35 €	28.836,25 €
	C2	22.214,58 €	22.818,12 €	21.327,26 €
Encarregat/ada de Brigada	C1	27.375,64 €	32.683,46 €	22.067,82 €
	C2	25.863,05 €	28.745,44 €	22.818,12 €
Enginyer/a	A1	38.561,83 €	48.637,40 €	28.686,42 €

Tractament de les dades del/de l' Anioia

(2021)

Llocs de treball	Grup/ subgrup	Mitjana de retribució	Màxima de retribució	Mínima de retribució
Enginyer/a tècnic/a	A2	31.017,77 €	36.255,32 €	27.222,10 €
Gerent/a comarcal	A1	59.036,04 €	*	*
Informador/a	C1	23.480,32 €	*	*
Informador/a turístic/a	AP	19.996,32 €	21.839,23 €	18.919,46 €
Inseridor/a laboral	A2	26.757,09 €	27.746,96 €	25.767,22 €
Inspector/a - cap de la policia local	A2	50.175,80 €	53.995,98 €	46.355,62 €
Inspector/a de permisos d'obres i via pública	C2	20.818,36 €	*	*
Interventor/a	A1	54.041,54 €	65.600,22 €	43.841,98 €
Lletrat/da	A1	54.550,58 €	*	*
Locutor/a	C2	21.247,90 €	23.493,94 €	18.084,16 €
Mediador/a social o intercultural	A2	29.132,22 €	32.428,76 €	25.835,68 €
	C1	23.708,02 €	*	*
Mestre/a	A2	28.028,90 €	*	*
	C1	21.908,12 €	*	*
Monitor/a	C2	20.181,39 €	23.708,58 €	18.253,33 €
Notificador/a	AP	18.635,26 €	*	*
	C2	23.117,44 €	28.745,44 €	18.974,56 €
Oficial/a 1a.	AP	21.936,81 €	23.226,70 €	20.646,92 €
Oficial/a 1a. polivalent	AP	21.678,30 €	*	*
	C2	21.119,96 €	27.266,34 €	16.604,36 €
Oficial/a 2a.	AP	20.599,64 €	22.760,08 €	19.131,27 €
Oficial/a 2a. polivalent	C2	18.148,34 €	*	*
Operari/ària	AP	17.976,60 €	26.584,95 €	13.439,05 €
Operari/ària polivalent	AP	17.605,14 €	20.302,10 €	14.691,04 €
Ordenança	AP	19.750,79 €	25.781,28 €	13.519,69 €
Pedagog/a	A1	29.858,50 €	*	*
	A1	32.342,14 €	35.405,44 €	27.495,30 €
Professor/a	A2	27.518,91 €	31.622,92 €	21.555,78 €
Psicòleg/òloga	A1	29.858,50 €	*	*
Recepcionista	C2	19.234,03 €	19.337,08 €	19.130,98 €
Responsable Àmbit/Programa	C2	26.743,14 €	33.500,18 €	18.976,02 €
Restaurador/a de museu	A2	29.736,07 €	*	*
Secretari/ària	A1	60.917,37 €	95.076,38 €	42.634,62 €
	A2	32.207,36 €	*	*
Secretari/ària d'alcaldia	C1	23.832,42 €	*	*
	A1	47.617,36 €	60.837,70 €	26.775,00 €
Secretari/ària-interventor/a	A2	41.389,50 €	45.298,54 €	37.480,46 €
	C1	37.803,72 €	*	*
Sergent/a	C1	37.509,02 €	*	*
Sergent/a - cap de la policia local	C1	45.693,70 €	*	*
Supervisor/a	AP	17.026,38 €	*	*
Tècnic/a auxiliar	C1	23.951,68 €	29.155,78 €	20.262,28 €
Tècnic/a d'administració general	A1	45.734,24 €	55.698,16 €	37.687,30 €
Tècnic/a de gestió	A2	28.791,83 €	32.207,36 €	25.376,30 €
Tècnic/a mitjà/na	A2	30.186,07 €	41.228,12 €	21.378,43 €
Tècnic/a superior	A1	37.526,99 €	44.559,62 €	25.041,80 €
Tècnic/a superior de suport jurídic	A1	41.803,16 €	47.076,12 €	36.530,20 €
Telefonista / recepcionista	C2	17.347,57 €	*	*
Treballador/a familiar	C2	18.084,16 €	*	*
Treballador/a social	A2	32.264,80 €	44.308,57 €	28.714,36 €
	A1	39.701,71 €	42.281,96 €	38.140,90 €
Tresorer/a	C1	49.887,68 €	*	*
	C2	26.241,82 €	*	*
	C2	26.323,44 €	27.971,24 €	24.675,64 €
Vigilant	AP	18.386,69 €	18.560,50 €	18.212,88 €

Tractament de les dades del/de l' Anoa

(2021)

Llocs de treball	Grup/ subgrup	Mitjana de retribució	Màxima de retribució	Mínima de retribució
Vigilant de recintes i accessos	AP	17.347,71 €	*	*

** Lloc amb una única referència retributiva.*

Les dades que es mostren a la taula són retribucions totals sense complements (SC), és a dir: sou base + complement de destinació + complement específic, en el cas del personal funcionari i sou base, complement de lloc i plus conveni, en el cas del personal laboral. En ambdós casos s'ha sumat el complement de productivitat només quan es tractava d'un complement vinculat al lloc i no al rendiment de la persona.

Les retribucions estan traspassades a la jornada estàndard per facilitar la comparació, excepte en els llocs de treball propis de Brigada i Policia ja que, per la naturalesa del lloc, la seva jornada ordinària sol ser superior.



3. Dades de retribucions de llocs de treball específics

Tractament de les dades del/de l' Anoaia

(2021)

Llocs de treball	Àmbit	Grup/ subgrup	Mitjana de retribució	Màxima de retribució	Mínima de retribució
Acomodador/a de teatre	Cultura	AP	15.798,58 €	*	*
Administratiu/va	Arxiu	C1	25.678,25 €	27.524,08 €	23.832,42 €
	Compres i contractació	C1	25.557,50 €	27.282,58 €	23.832,42 €
	Comptabilitat	C1	23.766,64 €	27.282,58 €	21.063,98 €
	Consum	C1	23.868,40 €	23.904,38 €	23.832,42 €
	Cooperació i Solidaritat	C1	23.832,42 €	*	*
	Cultura	C1	25.166,57 €	28.776,10 €	22.891,20 €
	Educació / Ensenyament	C1	23.391,28 €	23.832,42 €	22.950,14 €
	Esports	C1	23.832,42 €	*	*
	Informàtica-TIC	C1	23.832,42 €	*	*
	Joventut	C1	27.524,08 €	*	*
	Medi Ambient	C1	22.747,49 €	24.680,96 €	20.814,02 €
	Obres	C1	23.832,42 €	*	*
	Oficina d'Atenció Ciutadana	C1	24.140,36 €	27.022,04 €	19.024,92 €
	Participació ciutadana	C1	26.837,80 €	*	*
	Policia local	C1	24.717,43 €	25.602,44 €	23.832,42 €
	Recursos humans	C1	27.362,94 €	28.776,10 €	25.868,86 €
	Rendes	C1	23.832,42 €	*	*
	Serveis Centrals o Interns	C1	23.701,53 €	26.905,91 €	20.262,28 €
	Serveis econòmics	C1	25.985,54 €	30.832,12 €	23.062,28 €
	Serveis jurídics	C1	25.201,80 €	27.504,48 €	23.828,50 €
	Serveis socials	C1	23.016,45 €	24.330,96 €	20.814,02 €
	Serveis Territorials	C1	23.045,10 €	25.602,44 €	19.799,30 €
	Turisme	C1	21.582,18 €	*	*
Agent cívica	Medi Ambient	C2	21.817,89 €	*	*
Agent d'OAC	Oficina d'Atenció Ciutadana	C1	24.797,67 €	29.746,58 €	20.814,02 €
		C2	23.512,94 €	*	*
Agent de Policia Local		C1-C2	29.722,41 €	33.072,70 €	19.001,02 €
AODL	Joventut	A2	25.767,22 €	*	*
	Ocupació	A2	32.427,23 €	*	*
	Promoció-dinamització econòm...	A2	25.767,22 €	*	*
Arquitecte/a	Obres	A1	38.822,00 €	*	*
	Serveis Territorials	A1	36.980,02 €	45.225,18 €	28.686,42 €
Arquitecte/a tècnica/a	Obres	A2	30.589,76 €	32.207,36 €	26.064,12 €
	Serveis Territorials	A2	32.627,53 €	36.313,56 €	28.970,38 €
Arxiver/a	Arxiu	A1	35.707,70 €	*	*
Assessor/a	Alcaldia/Presidència	A1	27.378,12 €	*	*
	Comunicació / Premsa	A1	53.654,30 €	*	*
	Via pública	A1	53.657,10 €	*	*
Auxiliar	Biblioteca	C2	18.891,87 €	19.530,40 €	18.253,34 €
	Casal o Centre cívica	C2	19.530,18 €	*	*
	Cultura	AP	19.530,84 €	*	*
	Escola de música	C2	19.530,42 €	*	*
	Esports	C2	18.253,33 €	*	*
	Instal·lacions esportives	C2	18.253,33 €	*	*
	Museu municipal	C2	19.530,42 €	*	*
		AP	19.530,86 €	19.530,89 €	19.530,84 €
	Promoció-dinamització econòmica	C2	19.530,47 €	*	*
		AP	16.574,46 €	*	*
	Serveis Centrals o Interns	AP	18.066,58 €	*	*
Serveis socials	C2	18.253,33 €	*	*	
	AP	19.530,89 €	*	*	
Auxiliar administratiu/va	Arxiu	C2	21.916,80 €	*	*
	Brigada	C2	22.714,80 €	23.512,80 €	21.916,80 €
	Casal o Centre cívica	C2	21.489,74 €	*	*
	Cementiri	C2	23.512,80 €	*	*
	Compres i contractació	C2	21.690,28 €	23.512,80 €	20.394,23 €
	Comptabilitat	C2	18.779,51 €	20.473,26 €	16.958,20 €
	Consum	C2	24.716,38 €	*	*
	Cultura	C2	20.798,48 €	23.512,80 €	18.084,16 €

Tractament de les dades del/de l' Anoaia

(2021)

Llocs de treball	Àmbit	Grup/ subgrup	Mitjana de retribució	Màxima de retribució	Mínima de retribució
Auxiliar administratiu/va	Educació / Ensenyament	C2	18.036,65 €	18.488,20 €	17.294,56 €
	Escola de música	C2	22.501,75 €	23.086,42 €	21.917,08 €
	Esports	C2	18.640,86 €	19.194,76 €	18.086,96 €
	Formació	C2	19.194,76 €	*	*
	Igualtat	C2	19.194,76 €	*	*
	Museu municipal	C2	24.437,04 €	25.361,28 €	23.512,80 €
	Obres	C2	22.838,67 €	23.512,80 €	21.916,80 €
	Oficina d'Atenció Ciutadana	C2	20.075,02 €	23.057,94 €	17.294,56 €
	Oficina local d'habitatge	C2	20.555,78 €	21.916,80 €	19.194,76 €
	Polícia local	C2	18.612,94 €	*	*
	Promoció-dinamització econòm...	C2	21.195,03 €	21.916,80 €	20.473,26 €
	Recursos humans	C2	20.540,50 €	23.512,80 €	18.084,16 €
	Servei d'aigües	C2	19.194,76 €	*	*
	Serveis Centrals o Interns	C2	20.727,41 €	25.154,72 €	16.075,80 €
	Serveis econòmics	C2	23.021,26 €	*	*
	Serveis jurídics	C2	21.798,72 €	23.057,94 €	19.194,76 €
	Serveis Personals	C2	20.348,24 €	20.592,40 €	20.104,08 €
Serveis socials	C2	20.373,52 €	23.086,54 €	18.084,16 €	
Serveis Territorials	C2	21.033,96 €	23.983,76 €	18.084,16 €	
Auxiliar educador/a	Escola bressol	C2	15.770,16 €	15.954,12 €	15.586,20 €
Auxiliar tècnic/a	Arxiu	C2	18.973,72 €	*	*
	Biblioteca	C2	19.462,28 €	23.037,09 €	15.887,46 €
	Instal·lacions esportives	C2	21.395,09 €	*	*
	Obres	C2	18.084,16 €	*	*
Auxiliar tècnic/a de so	Ràdio local	C2	23.923,12 €	*	*
Bibliotecari/ària	Cultura	C2	19.935,18 €	*	*
Cap d'oficina	Biblioteca	A2	33.094,08 €	34.067,46 €	32.120,70 €
Cap d'unitat administrativa	Oficina d'Atenció Ciutadana	A2	36.247,62 €	*	*
	Comptabilitat	C2	27.294,48 €	*	*
	Oficina d'Atenció Ciutadana	C1	26.224,04 €	*	*
Cap d'unitat tècnica	Serveis Territorials	C1	30.180,23 €	31.903,56 €	28.456,90 €
	Consum	A2	25.797,46 €	*	*
	Igualtat	A1	29.848,38 €	*	*
	Promoció-dinamització econòm...	A2	26.343,46 €	*	*
Cap de colla	Serveis socials	A1	29.848,38 €	*	*
	Electricitat	C2	21.394,67 €	*	*
Cap de grup / unitat	Manteniment d'instal·lacions	C2	20.772,30 €	*	*
	Informàtica-TIC	A1	28.377,72 €	*	*
Cap de secció	Instal·lacions esportives	C1	32.428,07 €	*	*
	Cultura	C1	23.917,16 €	*	*
Cap de servei	Recursos humans	C1	39.058,26 €	*	*
	Cooperació i Solidaritat	A1	40.484,97 €	*	*
	Cultura	A2	26.530,36 €	*	*
	Informàtica-TIC	A1	41.766,90 €	*	*
	Jardineria	A2	36.423,77 €	*	*
	Juventut	A2	32.427,79 €	*	*
	Medi Ambient	A2	32.427,79 €	*	*
	Obres	A1	44.711,24 €	*	*
	Promoció-dinamització econòmica	A1	40.621,57 €	*	*
	Recursos humans	A2	26.530,36 €	*	*
	Salut pública i consum	A2	45.553,56 €	*	*
	Salut pública i consum	A1	41.887,58 €	*	*
	Serveis Centrals o Interns	A2	47.264,50 €	*	*
	Serveis Personals	A2	50.892,60 €	*	*
	Serveis socials	A1	42.026,88 €	*	*
Serveis socials	A2	42.729,18 €	*	*	
Serveis Territorials	A2	38.068,88 €	*	*	
Cap de tramoia		AP	19.935,17 €	*	*
Cap de Vigilància local		C1	38.742,56 €	*	*
		C2	28.470,06 €	*	*

Tractament de les dades del/de l' Anoaia

(2021)

Llocs de treball	Àmbit	Grup/ subgrup	Mitjana de retribució	Màxima de retribució	Mínima de retribució
Cap tècnic/a de Brigada	Brigada	A2	33.013,34 €	*	*
Caporal/a		C1-C2	33.448,36 €	41.409,56 €	20.809,54 €
Caporal/a - cap de la policia local		C1-C2	36.353,82 €	*	*
Conductor/a	Neteja viària	C2	19.061,22 €	*	*
Conserge	Casal o Centre cívic	AP	18.141,34 €	20.820,38 €	16.945,88 €
	Cultura	AP	18.635,26 €	*	*
	Educació / Ensenyament	AP	17.519,42 €	17.980,34 €	17.347,86 €
	Escola bressol	AP	16.945,88 €	*	*
	Escola d'adults	AP	17.445,26 €	*	*
	Escola de música	AP	17.347,96 €	*	*
	Instal·lacions esportives	AP	17.578,32 €	19.346,46 €	16.442,61 €
	Manteniment d'instal·lacions	AP	21.769,30 €	*	*
	Medi Ambient	AP	17.538,78 €	*	*
	Museu municipal	AP	19.530,94 €	*	*
	Oficina d'Atenció Ciutadana	AP	13.783,84 €	*	*
	Serveis Personals	AP	18.989,74 €	*	*
Conserge d'escola	Educació / Ensenyament	AP	18.552,38 €	19.784,52 €	17.538,78 €
Coordinador/a	Casal o Centre cívic	A2	35.514,17 €	*	*
	Compres i contractació	C2	31.179,06 €	*	*
	Cultura	A2	35.878,86 €	*	*
	Escola bressol	C1	20.133,82 €	*	*
	Esports	A1	30.107,56 €	*	*
	Informàtica-TIC	C2	35.634,98 €	*	*
	Juventut	A2	32.675,94 €	*	*
	Medi Ambient	A2	36.495,14 €	*	*
	Mercat municipal	C1	29.716,62 €	*	*
	Ocupació	A2	32.427,23 €	*	*
	Oficina local d'habitatge	C1	31.153,20 €	*	*
	Promoció-dinamització econòm...	A2	38.035,21 €	38.060,34 €	38.010,08 €
	Ràdio local	C2	25.737,39 €	27.980,82 €	23.493,96 €
	Recursos humans	A1	45.999,94 €	*	*
	Serveis Personals	A1	49.445,62 €	*	*
	A2	32.383,34 €	*	*	
Serveis socials	A2	33.812,57 €	38.186,20 €	32.207,36 €	
Cuiner/a	Escola bressol	C1	16.146,22 €	*	*
Delineant	Obres	C1	27.570,84 €	28.898,88 €	26.242,80 €
Dinamitzador/a	Comerç	C1	24.262,54 €	*	*
	Juventut	C1	22.880,86 €	24.262,54 €	21.499,18 €
	Museu municipal	A2	32.428,78 €	*	*
Dinamitzador/a sociocultural	Cultura	A2	23.111,56 €	*	*
		C1	25.073,10 €	26.313,78 €	23.832,42 €
Director/a	Biblioteca	A1	37.596,03 €	*	*
		A2	34.530,16 €	*	*
	Cultura	A1	42.728,18 €	*	*
	Educació / Ensenyament	A1	40.753,02 €	*	*
	Escola bressol	A2	29.284,81 €	31.324,24 €	26.646,06 €
		C1	19.630,24 €	*	*
	Escola d'adults	A2	27.959,90 €	*	*
	Escola de música	A1	38.479,98 €	*	*
		A2	33.838,74 €	38.479,98 €	29.197,50 €
	Esports	A1	42.728,46 €	*	*
	Museu municipal	A1	37.594,34 €	*	*
A2		41.937,84 €	*	*	
Ràdio local	A1	33.796,00 €	*	*	
Director/a o Cap d'àrea	Serveis Territorials	A1	53.359,74 €	*	*
Economista	Serveis econòmics	A1	47.076,12 €	*	*
Educador/a	Escola bressol	C1	20.795,14 €	22.012,92 €	18.236,68 €
	Medi Ambient	C1	19.115,26 €	*	*
	Serveis socials	C1	29.736,00 €	*	*
Educador/a social	Serveis socials	A2	29.014,13 €	32.428,36 €	25.860,04 €

Tractament de les dades del/de l' Anoia

(2021)

Llocs de treball	Àmbit	Grup/ subgrup	Mitjana de retribució	Màxima de retribució	Mínima de retribució
Encarregat/ada	Electricitat	C1	28.836,25 €	*	*
	Instal·lacions esportives	C1	32.428,35 €	*	*
		C2	22.498,36 €	*	*
	Jardineria	C2	21.327,26 €	*	*
Encarregat/ada de Brigada	Neteja d'instal·lacions	C2	22.818,12 €	*	*
	Brigada	C2	26.025,58 €	*	*
		C1	32.683,46 €	*	*
	Jardineria	C1	32.683,46 €	*	*
Enginyer/a	Obres	C1	25.781,78 €	28.745,44 €	22.818,12 €
		C2	25.781,78 €	28.745,44 €	22.818,12 €
	Via pública	C1	22.067,82 €	*	*
Enginyer/a tècnic/a	Obres	A1	43.499,54 €	48.637,40 €	38.361,68 €
	Salut pública i consum	A1	28.686,42 €	*	*
Gerent/a comarcal	Electricitat	A2	32.207,36 €	*	*
	Medi Ambient	A2	32.207,36 €	*	*
	Serveis Territorials	A2	30.621,24 €	36.255,32 €	27.222,10 €
Informador/a	Gerència	A1	59.036,04 €	*	*
Informador/a turístic/a	Punt d'informació juvenil	C1	23.480,32 €	*	*
Inseridor/a laboral	Museu municipal	AP	19.996,32 €	21.839,23 €	18.919,46 €
	Formació	A2	27.746,96 €	*	*
Inspector/a - cap de la policia local	Ocupació	A2	25.767,22 €	*	*
	Policia local	A2	50.175,80 €	53.995,98 €	46.355,62 €
Inspector/a de permisos d'obres i via...	Serveis Territorials	C2	20.818,36 €	*	*
Interventor/a		A1	54.041,54 €	65.600,22 €	43.841,98 €
Lletrat/da	Serveis jurídics	A1	54.550,58 €	*	*
Locutor/a	Ràdio local	C2	21.247,90 €	23.493,94 €	18.084,16 €
Mediador/a social o intercultural	Serveis socials	A2	29.132,22 €	32.428,76 €	25.835,68 €
		C1	23.708,02 €	*	*
Mestre/a	Escola bressol	A2	28.028,90 €	*	*
Monitor/a	Casal o Centre cívic	C2	20.345,86 €	20.727,64 €	19.964,08 €
	Esports	C2	18.253,34 €	18.253,34 €	18.253,33 €
	Informàtica-TIC	C1	21.908,12 €	*	*
	Serveis socials	C2	23.708,58 €	*	*
Notificador/a	Serveis Centrals o Interns	AP	18.635,26 €	*	*
Oficial/a 1a.	Brigada	AP	23.226,70 €	*	*
	Electricitat	C2	20.983,97 €	22.174,78 €	18.974,56 €
	Jardineria	C2	20.789,12 €	21.394,67 €	18.974,56 €
	Manteniment d'instal·lacions	C2	18.974,56 €	*	*
	Mobilitat	C2	21.394,67 €	*	*
	Neteja d'instal·lacions	C2	18.974,56 €	*	*
	Obres	C2	24.136,75 €	28.745,44 €	18.974,56 €
		AP	20.646,92 €	*	*
	Serralleria	C2	21.394,67 €	*	*
Oficial/a 1a. polivalent	Brigada	AP	21.678,30 €	*	*
Oficial/a 2a.	Cementiri	AP	19.131,27 €	*	*
	Electricitat	AP	19.408,90 €	*	*
	Jardineria	C2	22.723,76 €	*	*
	Manteniment d'instal·lacions	AP	20.045,90 €	21.875,14 €	19.131,27 €
	Medi Ambient	C2	18.536,57 €	20.925,66 €	16.604,36 €
	Neteja viària	C2	20.925,66 €	*	*
	Obres	C2	27.266,34 €	*	*
		AP	20.945,55 €	22.760,08 €	19.131,27 €
Oficial/a 2a. polivalent	Brigada	C2	18.148,34 €	*	*
Operari/ària	Brigada	AP	20.995,45 €	22.765,40 €	19.225,50 €
	Cementiri	AP	17.580,28 €	18.046,00 €	17.347,40 €
	Electricitat	AP	17.347,42 €	17.347,43 €	17.347,40 €
	Instal·lacions esportives	AP	17.298,96 €	18.304,72 €	16.293,20 €
	Jardineria	AP	16.387,57 €	17.347,43 €	15.177,54 €
	Manteniment d'instal·lacions	AP	20.541,48 €	22.890,26 €	16.293,20 €
	Mercat municipal	AP	17.347,43 €	*	*

Tractament de les dades del/de l' Anoaia

(2021)

Llocs de treball	Àmbit	Grup/ subgrup	Mitjana de retribució	Màxima de retribució	Mínima de retribució
Operari/ària	Neteja d'instal·lacions	AP	16.272,12 €	26.584,95 €	13.439,05 €
	Neteja viària	AP	16.576,12 €	17.764,60 €	14.719,88 €
	Obres	AP	20.047,18 €	22.789,71 €	15.177,54 €
	Pintura	AP	17.347,43 €	*	*
Operari/ària polivalent	Brigada	AP	20.289,22 €	*	*
	Manteniment d'instal·lacions	AP	16.934,11 €	20.302,10 €	14.691,04 €
Ordenança	Educació / Ensenyament	AP	19.951,40 €	*	*
	Escola de música	AP	19.951,40 €	*	*
	Recursos humans	AP	13.519,69 €	*	*
	Serveis Centrals o Interns	AP	22.866,34 €	25.781,28 €	19.951,40 €
Pedagog/a	Serveis socials	A1	29.858,50 €	*	*
Professor/a	Escola de música	A1	32.342,14 €	35.405,44 €	27.495,30 €
		A2	27.518,91 €	31.622,92 €	21.555,78 €
Psicòleg/òloga	Serveis socials	A1	29.858,50 €	*	*
Recepcionista	Oficina d'Atenció Ciutadana	C2	19.234,03 €	19.337,08 €	19.130,98 €
Responsable Àmbit/Programa	Comptabilitat	C2	26.555,22 €	*	*
	Comunicació / Premsa	C2	18.976,02 €	*	*
	Cultura	C2	33.500,18 €	*	*
	Educació / Ensenyament	C2	27.941,14 €	*	*
Restaurador/a de museu	Museu municipal	A2	29.736,07 €	*	*
Secretari/ària		A1	60.917,37 €	95.076,38 €	42.634,62 €
Secretari/ària d'alcaldia	Relacions institucionals	A2	32.207,36 €	*	*
		C1	23.832,42 €	*	*
Secretari/ària-interventor/a		A1	47.617,36 €	60.837,70 €	26.775,00 €
		A2	41.389,50 €	45.298,54 €	37.480,46 €
		C1	37.803,72 €	*	*
Sergent/a		C1	37.509,02 €	*	*
Sergent/a - cap de la policia local		C1	45.693,70 €	*	*
Supervisor/a	Neteja d'instal·lacions	AP	17.026,38 €	*	*
Tècnic/a auxiliar	Biblioteca	C1	22.526,83 €	24.380,52 €	20.262,28 €
	Cultura	C1	22.328,40 €	24.380,52 €	20.276,28 €
	Esports	C1	24.203,77 €	28.145,26 €	20.262,28 €
	Informàtica-TIC	C1	22.404,09 €	24.264,04 €	20.262,28 €
	Museu municipal	C1	22.514,24 €	*	*
	Protocol	C1	29.155,78 €	*	*
	Ràdio local	C1	25.455,16 €	*	*
	Serveis Territorials	C1	26.240,98 €	*	*
Tècnic/a d'administració general	Comptabilitat	A1	45.432,10 €	*	*
	Serveis Centrals o Interns	A1	41.490,66 €	45.294,02 €	37.687,30 €
	Serveis econòmics	A1	55.698,16 €	*	*
	Serveis jurídics	A1	44.559,62 €	*	*
Tècnic/a de gestió	Comptabilitat	A2	32.207,36 €	*	*
	Cultura	A2	25.376,30 €	*	*
	Promoció-dinamització econòm...	A2	32.207,36 €	*	*
	Serveis jurídics	A2	32.207,36 €	*	*
Tècnic/a mitjà/na	Casal o Centre cívic	A2	32.207,36 €	*	*
	Compres i contractació	A2	24.221,20 €	*	*
	Consum	A2	23.056,68 €	*	*
	Cultura	A2	35.824,96 €	*	*
	Educació / Ensenyament	A2	28.335,77 €	35.293,10 €	21.378,43 €
	Igualtat	A2	32.427,78 €	*	*
	Informàtica-TIC	A2	28.528,44 €	35.849,46 €	24.221,20 €
	Joventut	A2	28.618,60 €	31.401,52 €	25.835,68 €
	Manteniment d'instal·lacions	A2	35.500,05 €	*	*
	Medi Ambient	A2	29.059,12 €	41.228,12 €	24.221,20 €
	Mobilitat	A2	32.207,36 €	*	*
	Museu municipal	A2	30.036,53 €	*	*
	Ocupació	A2	32.427,23 €	*	*
	Organització	A2	35.272,94 €	*	*
Promoció-dinamització econòm...	A2	28.744,34 €	32.427,23 €	25.784,16 €	

Tractament de les dades del/de l' Anoa

(2021)

Llocs de treball	Àmbit	Grup/ subgrup	Mitjana de retribució	Màxima de retribució	Mínima de retribució
Tècnic/a mitjà/na	Recursos humans	A2	29.235,30 €	34.724,96 €	24.221,20 €
	Salut pública i consum	A2	32.207,36 €	*	*
	Serveis econòmics	A2	32.210,86 €	*	*
	Serveis Personals	A2	31.664,86 €	*	*
	Serveis socials	A2	27.006,71 €	28.177,74 €	25.835,68 €
	Serveis Territorials	A2	31.561,96 €	*	*
Tècnic/a superior	Compres i contractació	A1	37.596,06 €	*	*
	Comunicació / Premsa	A1	25.041,80 €	*	*
	Esports	A1	37.596,20 €	*	*
	Formació	A1	37.596,06 €	*	*
	Promoció-dinamització econòm...	A1	35.361,34 €	*	*
	Serveis econòmics	A1	44.200,80 €	44.559,62 €	43.841,98 €
	Serveis jurídics	A1	38.691,94 €	*	*
Tècnic/a superior de suport jurídic	Serveis jurídics	A1	41.803,16 €	47.076,12 €	36.530,20 €
Telefonista / recepcionista	Oficina d'Atenció Ciutadana	C2	17.347,57 €	*	*
Treballador/a familiar	Serveis socials	C2	18.084,16 €	*	*
Treballador/a social	Serveis socials	A2	32.264,80 €	44.308,57 €	28.714,36 €
		A1	39.701,71 €	42.281,96 €	38.140,90 €
		C1	49.887,68 €	*	*
		C2	26.241,82 €	*	*
Vigilant	Governació	AP	18.560,50 €	*	*
	Vigilància local	C2	26.323,44 €	27.971,24 €	24.675,64 €
		AP	18.212,88 €	*	*
Vigilant de recintes i accessos	Instal·lacions esportives	AP	17.347,71 €	*	*

* Lloc amb una única referència retributiva.

Les dades que es mostren a la taula són retribucions totals sense complements (SC), és a dir: sou base + complement de destinació + complement específic, en el cas del personal funcionari i sou base, complement de lloc i plus conveni, en el cas del personal laboral. En ambdós casos s'ha sumat el complement de productivitat només quan es tractava d'un complement vinculat al lloc i no al rendiment de la persona.

Les retribucions estan traspassades a la jornada estàndard per facilitar la comparació, excepte en els llocs de treball propis de Brigada i Policia ja que, per la naturalesa del lloc, la seva jornada ordinària sol ser superior.

Informe de dades retributives i organitzatives dels ens locals del/de l' Bages

(Dades 2021)

Tractament de les dades del/de l' Bages

(2021)

INTRODUCCIÓ

Aquest document és un recull d'algunes de les principals dades retributives i organitzatives dels ens locals de la província de Barcelona extretes de l'Enquesta de Retribucions i en la qual participen tant ajuntaments com consells comarcals. Es tracta d'una enquesta que la Diputació de Barcelona duu a terme periòdicament des de fa més de 20 anys.

Els gràfics, les taules i els indicadors que es mostren, així com molts d'altres, es poden consultar de manera interactiva a l'Espai de Dades Retributives (Portal Infodades) al qual hi tenen accés exclusiu els ens participants.



El document es divideix en tres parts:



1. Dades descriptives: en primer lloc es presenten les dades descriptives que inclouen tant la població, com els pressupostos i les plantilles.



2. Dades de llocs de treball genèrics: taula de retribucions per a llocs de treball genèrics, és a dir, sense especificar l'àmbit de referència.



3. Dades de llocs de treball específics: en tercer lloc es mostra la taula de retribucions amb els mateixos paràmetres retributius de mitjana, màxim i mínim però per als llocs de treball específics, indicant tant grup de classificació com àmbit de referència....



1. Dades descriptives dels ens locals del/de l' Bages

Ens locals que s'inclouen en la comarca del/de l'Bages

Ajuntament d'Aguilar de Segarra
Ajuntament d'Artés
Ajuntament d'Avinyó
Ajuntament de Balsareny
Ajuntament de Callús
Ajuntament de Cardona
Ajuntament de Castellbell i el Vilar
Ajuntament de Castellfollit del Boix
Ajuntament de Castellsalé
Ajuntament de Castelnou de Bages
Ajuntament de Fonollosa
Ajuntament de Gaià
Ajuntament de Manresa
Ajuntament de Marganell
Ajuntament de Monistrol de Montserrat
Ajuntament de Mura
Ajuntament de Navarces
Ajuntament de Navàs
Ajuntament de Rajadell
Ajuntament de Sallent
Ajuntament de Sant Feliu de Sasserra
Ajuntament de Sant Fruitós de Bages
Ajuntament de Sant Joan de Vilatorrada
Ajuntament de Sant Mateu de Bages
Ajuntament de Sant Salvador de Guardiola
Ajuntament de Sant Vicenç de Castellet
Ajuntament de Santpedor
Ajuntament de Súria
Ajuntament de Talamanca
Ajuntament del Pont de Vilomara i Rocafort
Consell Comarcal del Bages

Tractament de les dades del/de l' Bages

(2021)

Les dades són de l'any 2021 amb una participació total, en el cas de la comarca del/de l' Bages del: 90,32% el que suposa un total de 28 ens que han aportat dades de 1.960 posicions (llocs de treball amb o sense ocupant).

Renda i població



En el quadre inferior es mostra la mitjana així com els valors màxim i mínim de les variables població i de la Renda Familiar Bruta Disponible*. Les dades inclouen tant els municipis dels ens participants com no participants.

	Habitants	RFBD
Màxim	78.192	1.176.965€
Mitjana	6.032	88.246€
Mínim	189	2.661€

Dades de pressupost



El pressupost, i més si els relacionem amb la població, és un indicador fonamental en les administracions locals. Tenint en compte els ens de la comarca del/de l' Bages la mitjana de pressupost total és de: 9.012.348,31€.

En els indicadors inferiors es mostra quina part del pressupost dediquen els ens al Capítol I així com la proporció que suposa respecte de la població.

	% Cap. I / Pressupost	% Cap. I / Despeses corrents	Pressupost / Habitant	Capítol I / Habitant
Màxim	50,3%	55,5%	6.279,72€	854,90€
Mitjana	32,8%	43,0%	1.776,41€	505,58€
Mínim	13,6%	18,4%	981,23€	331,10€

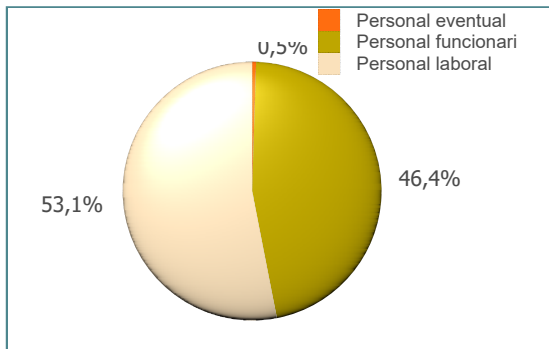

* La població és la de l'any 2021. La Renda Familiar Bruta Disponible en milers d'euros correspon a l'any 2020

Tractament de les dades del/de l' Bages (2021)

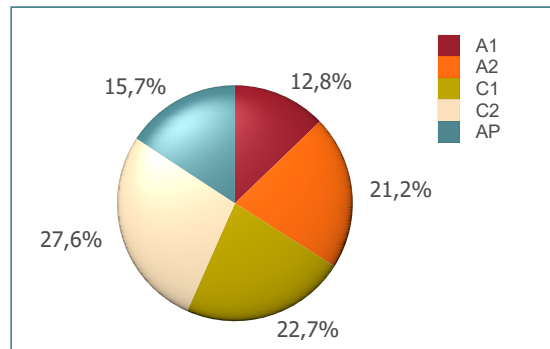
Descripció de les plantilles



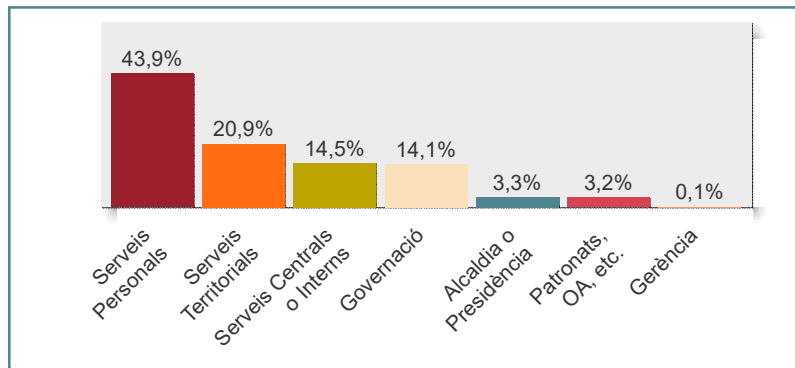
La mitjana de places de la comarca és de: 43 places. Al gràfic 1 es pot veure com es distribueixen aquestes places segons el tipus. Els indicadors inferiors mostren la proporció de la plantilla general segons la població així com el cas específic de les plantilles de policies i vigilants.



Gràfic 1. Proporció de les plantilles segons el tipus de places



Gràfic 2. Distribució de les places segons els grup de classificació



Gràfic 3. Distribució de les plantilles entre les grans àrees organitzatives

Grup	Personal funcionari	Personal laboral
A1	70%	30%
A2	49%	51%
C1	73%	27%
C2	68%	32%
AP	19%	81%

Taula 1. Proporció del tipus de personal entre els grups de classificació

Tractament de les dades del/de l' Bages (2021)

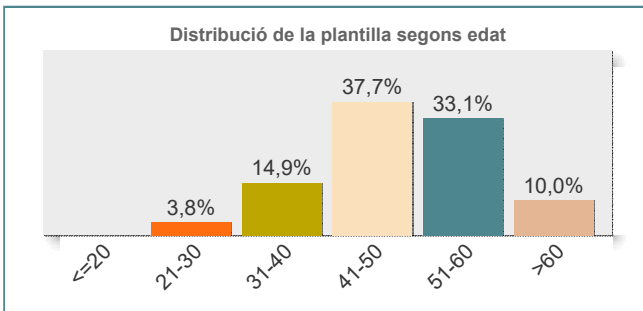
Dades d'edat i gènere



Pel que fa a l'edat de les plantilles de la comarca del/de l' Bages l'edat mitjana és de: 48,6 anys.
Si es diferencia per gènere, l'edat mitjana dels empleats és de: 49,1 anys mentre que la de les empleades és de: 48,3 anys.

L'Índex d'envelliment de les plantilles en aquest cas és de:

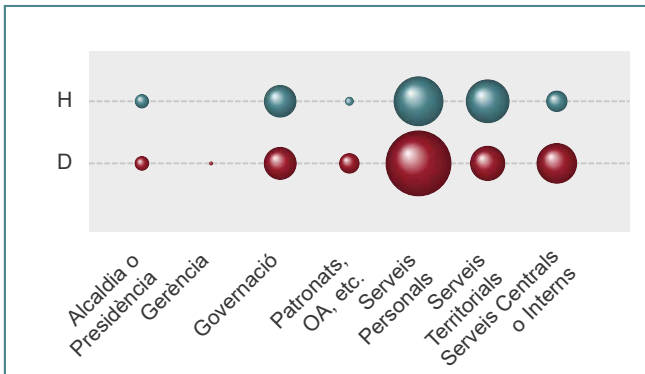
357



Gràfic 4. Distribució de la plantilla segons l'edat

L'índex d'envelliment és un índex assimilat a l'índex d'envelliment de la població. En aquest cas, l'índex posa de manifest el pes de la plantilla de majors de 55 respecte de la plantilla de menys de 35.
S'ha d'interpretar de la següent manera:
<100: baix, hi ha més plantilla per sota dels 35 anys,
=100: equilibrat, majors de 55 i menors de 35 tenen el mateix pes,
>100: alt, les persones majors de 55 són més que les de menys de 35 anys.
Quant més s'allunyi del valor 100, més pes té la plantilla de >55 i, per tant, és un plantilla més envellida.

Del total de les plantilles hi ha un percentatge d'homes del: 41,5% i les dones suposen un 58,5%. El gràfic 5 mostra la distribució d'homes i dones entre les grans àrees de l'organització. El tamany dels cercles és proporcional al número de persones.



Gràfic 5. Distribució de gènere en les grans àrees

Grup	Homes	Dones
A1	43,0%	57,0%
A2	26,8%	73,2%
C1	42,5%	57,5%
C2	49,3%	50,7%
AP	48,6%	51,4%

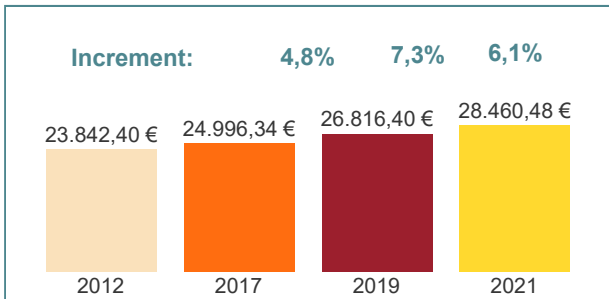
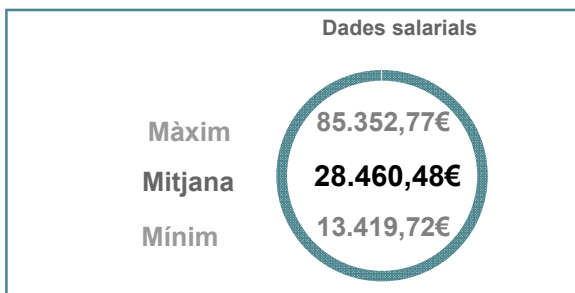
Taula 2. Distribució de gènere segons el grup de classificació

Tractament de les dades del/de l' Bages (2021)

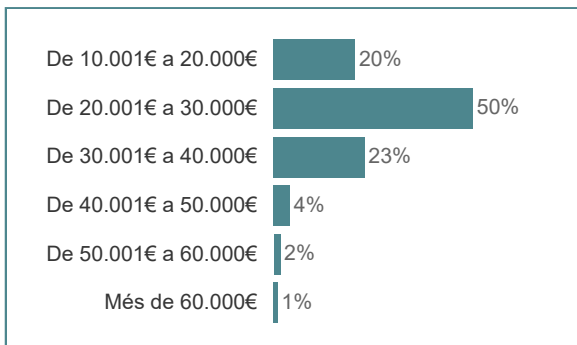
Dades retributives globals



En aquesta pàgina es poden veure alguns dels indicadors retributius dels ens, en aquest cas, de la comarca del/de l' Bages
En la plataforma de dades es poden consultar tots aquests indicadors i altres segons àrees, àmbits, gènere, any, etc.



Gràfic 6. Evolució de les retribucions

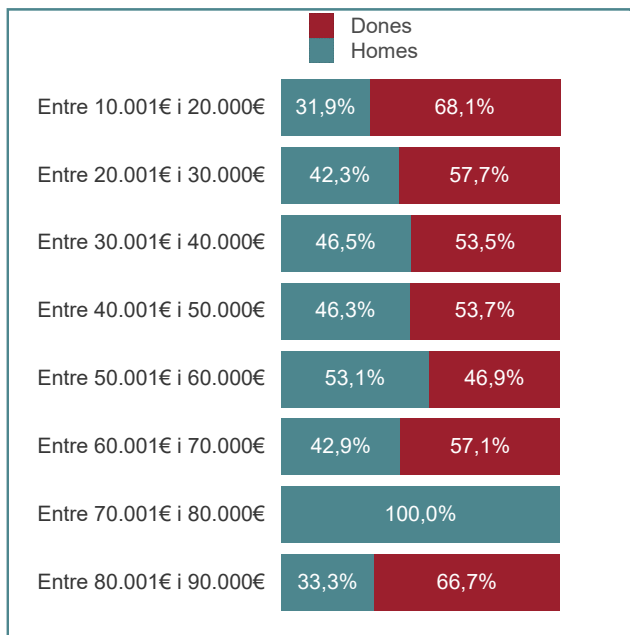
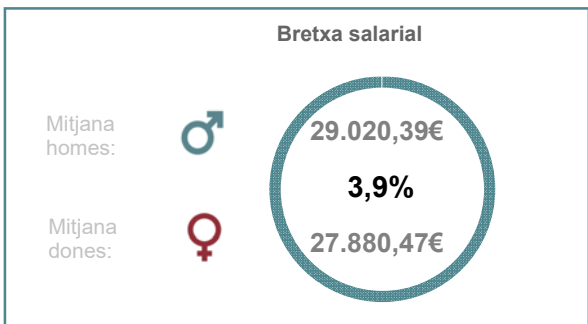


Gràfic 7. Distribució dels empleats i empleades segons tram retributiu

En el gràfic 7 es pot veure quin és el tram salarial més freqüent i on es concentra el gruix d'empleats i empleades a nivell salarial. S'ha de tenir en compte que aquests salaris són dels llocs de treball i en cap cas incorporen conceptes vinculats a la persona.



Es mostren també de manera agregada algunes dades de gènere com són, per una banda, la bretxa salarial existent tenint en compte les dades del conjunt dels ens i, per altra, la distribució d'homes i dones en els trams salarials.



Gràfic 8. Distribució de gènere per trams salarials



2. Dades de retribucions de llocs de treball genèrics

Tractament de les dades del/de l' Bages

(2021)

Llocs de treball	Grup/ subgrup	Mitjana de retribució	Màxima de retribució	Mínima de retribució
Adjunt/a a Gerència	A1	38.760,00 €	*	*
Administratiu/va	C1	24.911,70 €	33.096,96 €	18.779,68 €
Agent d'OAC	C1	25.903,22 €	*	*
Agent de Policia Local	C1-C2	27.244,53 €	32.171,47 €	20.829,54 €
Ajudant de cuina	C2	15.289,34 €	*	*
	AP	14.365,12 €	*	*
AODL	A2	31.474,35 €	37.740,08 €	25.208,62 €
Arqueòleg/òloga	A1	27.848,79 €	*	*
Arquitecte/a	A1	43.824,61 €	55.475,56 €	22.812,16 €
Arquitecte/a tècnic/a	A2	34.808,13 €	42.672,70 €	25.147,58 €
Arxiver/a	A1	34.152,32 €	38.507,43 €	32.176,27 €
Auxiliar	C2	19.818,93 €	20.338,18 €	19.299,69 €
	AP	22.019,71 €	24.691,16 €	17.293,94 €
Auxiliar administratiu/va	C2	20.759,39 €	28.011,28 €	15.305,08 €
Auxiliar de clínica o geriatría	C2	15.959,14 €	16.095,04 €	15.823,24 €
	AP	14.822,78 €	*	*
Auxiliar de gestió	C2	21.188,48 €	22.181,99 €	19.565,05 €
Auxiliar de ludoteca	C2	19.299,42 €	*	*
Auxiliar educador/a	C2	15.921,08 €	18.155,76 €	14.408,53 €
Auxiliar tècnic/a	C2	22.125,90 €	29.354,28 €	14.499,05 €
Cap d'oficina	C1	30.328,24 €	33.877,42 €	26.779,06 €
	C1	29.732,05 €	33.767,50 €	22.843,74 €
Cap d'unitat administrativa	C2	27.118,64 €	*	*
	A2	32.725,19 €	37.998,95 €	25.147,16 €
Cap d'unitat tècnica	C1	21.935,71 €	*	*
	C2	28.452,99 €	29.566,26 €	27.339,72 €
Cap de colla	AP	21.498,96 €	*	*
	A1	61.455,00 €	63.750,00 €	59.160,00 €
Cap de gabinet	C1	21.818,80 €	*	*
	A1	38.679,11 €	38.983,64 €	38.374,58 €
Cap de grup / unitat	A2	36.670,09 €	42.520,58 €	34.476,89 €
	C1	30.796,25 €	34.315,51 €	27.276,99 €
	C2	21.301,56 €	*	*
	AP	24.984,37 €	*	*
	A1	44.484,31 €	50.685,14 €	41.380,15 €
Cap de secció	A2	40.144,43 €	43.085,22 €	36.167,06 €
	A1	55.133,94 €	81.089,26 €	38.625,44 €
Cap de servei	A2	42.492,72 €	49.428,50 €	38.984,82 €
	AP	26.479,37 €	30.235,38 €	24.308,06 €
Cap de Vigilància local	AP	26.479,37 €	30.235,38 €	24.308,06 €
Cap tècnic/a de Brigada	A2	44.532,52 €	64.412,46 €	32.316,28 €
Caporal/a	C1-C2	33.398,76 €	37.852,40 €	30.002,48 €
Caporal/a - cap de la policia local	C1-C2	40.031,32 €	45.424,90 €	34.717,39 €
Conductor/a	C2	15.513,68 €	*	*
	AP	22.219,86 €	22.689,80 €	21.749,93 €
Conserge	C2	20.479,84 €	*	*
	AP	18.308,20 €	23.975,00 €	15.288,15 €
Conserge d'escola	C2	18.858,81 €	20.757,04 €	16.960,58 €
	AP	17.375,22 €	20.234,06 €	15.195,74 €
Coordinador/a	A1	36.351,57 €	43.199,80 €	30.439,64 €
	A2	33.085,88 €	35.532,55 €	29.054,75 €
	C1	29.388,06 €	*	*
Cuiner/a	C2	16.761,89 €	16.772,08 €	16.751,70 €
Delineant	C1	23.690,11 €	27.374,01 €	20.946,18 €
	C1	20.827,66 €	22.181,95 €	19.910,18 €
Dinamitzador/a	C2	18.243,44 €	19.825,20 €	16.661,68 €
	AP	19.454,54 €	*	*
Dinamitzador/a sociocultural	C1	21.774,63 €	25.368,56 €	20.390,86 €
	A1	33.251,73 €	36.358,80 €	30.144,66 €
Director/a	A2	29.208,26 €	39.418,18 €	20.719,06 €
	C1	28.421,41 €	30.991,88 €	25.746,94 €

Tractament de les dades del/de l' Bages

(2021)

Llocs de treball	Grup/ subgrup	Mitjana de retribució	Màxima de retribució	Mínima de retribució
Director/a o Cap d'àrea	A1	61.095,44 €	74.108,30 €	48.082,58 €
Educador/a	C1	21.629,71 €	30.991,88 €	15.259,24 €
Educador/a social	A2	27.690,28 €	36.168,03 €	17.749,19 €
Encarregat/ada	C2	26.258,40 €	*	*
	AP	24.844,24 €	*	*
Encarregat/ada de Brigada	C1	29.080,53 €	35.120,58 €	24.735,28 €
	C2	28.191,66 €	35.995,90 €	24.844,18 €
	AP	30.239,02 €	*	*
Enginyer/a	A1	42.632,02 €	50.323,98 €	33.690,90 €
Enginyer/a tècnic/a	A2	35.332,44 €	36.352,20 €	34.718,27 €
Fisioterapeuta	A2	22.801,39 €	25.147,16 €	19.755,21 €
Gerent/a comarcal	A1	56.650,30 €	*	*
Infermer/a	A2	27.849,07 €	35.739,93 €	22.660,12 €
Informador/a	C1	26.696,13 €	27.603,08 €	25.902,41 €
	C2	22.210,80 €	*	*
Informador/a turístic/a	C2	19.902,48 €	*	*
Inseridor/a laboral	A2	27.541,53 €	32.410,83 €	24.922,10 €
Inspector/a de permisos d'obres i via pública	C1	27.030,96 €	27.190,51 €	26.871,41 €
Inspector/a de tributs	A1	35.307,82 €	*	*
Intendent/a - cap de la policia local	A1	70.474,29 €	*	*
Interventor/a	A1	58.624,07 €	80.831,94 €	43.287,44 €
Mediador/a social o intercultural	A2	34.418,82 €	*	*
Mestre/a	A2	23.888,64 €	27.045,78 €	20.289,86 €
Metge/essa	A1	40.485,34 €	*	*
Monitor/a	C1	23.699,01 €	27.439,27 €	20.350,90 €
	C2	24.009,18 €	35.969,68 €	19.211,75 €
	AP	18.878,64 €	*	*
Monitor/a de menjador	C2	13.570,76 €	*	*
Notificador/a	AP	16.025,47 €	17.786,21 €	14.264,74 €
	AP	19.577,79 €	20.770,36 €	17.786,21 €
Oficial/a 1a.	C1	21.513,94 €	*	*
	C2	22.996,61 €	28.876,12 €	17.876,32 €
	AP	24.448,92 €	*	*
Oficial/a 1a. polivalent	C1	23.605,76 €	*	*
	C2	22.946,07 €	23.974,24 €	21.917,90 €
Oficial/a 2a.	C2	18.328,80 €	20.479,87 €	16.719,50 €
	AP	21.651,82 €	22.450,54 €	20.367,41 €
	C2	19.879,38 €	*	*
Oficial/a 2a. polivalent	AP	16.369,50 €	*	*
	C2	17.009,30 €	21.585,34 €	14.730,52 €
Operari/ària	AP	17.946,98 €	26.326,21 €	13.510,00 €
	C2	19.825,20 €	*	*
Operari/ària polivalent	AP	17.982,27 €	21.941,36 €	13.596,80 €
	C2	19.590,35 €	*	*
Ordenança	AP	16.904,23 €	18.613,00 €	15.195,46 €
Pedagog/a	A1	34.779,01 €	36.790,04 €	32.767,98 €
Professor/a	A1	33.725,97 €	*	*
	A2	25.522,60 €	28.298,84 €	22.274,07 €
Psicòleg/òloga	A1	31.655,25 €	38.801,56 €	26.792,36 €
Recepcionista	C2	17.163,02 €	*	*
	AP	13.419,72 €	*	*
Responsable Àmbit/Programa	A1	30.957,03 €	31.467,66 €	30.446,40 €
	C1	33.767,50 €	*	*
Secretari/ària	A1	63.051,99 €	85.352,77 €	48.101,47 €
Secretari/ària d'alcaldia	C1	30.924,96 €	*	*
Secretari/ària-interventor/a	A1	49.088,41 €	66.909,22 €	26.775,00 €
	A2	53.803,99 €	59.532,28 €	46.280,44 €
Sergent/a	C1	42.615,06 €	45.424,90 €	40.510,08 €
Sergent/a - cap de la policia local	C1	39.874,11 €	46.254,68 €	33.493,54 €
Sotsinspector/a	C1	51.526,76 €	*	*

Tractament de les dades del/de l' Bages

(2021)

Llocs de treball	Grup/ subgrup	Mitjana de retribució	Màxima de retribució	Mínima de retribució
Sotsinspector/a - cap de la policia local	C1	47.812,46 €	*	*
Supervisor/a	AP	15.527,40 €	*	*
Tècnic/a auxiliar	C1	25.671,50 €	33.965,71 €	18.986,24 €
Tècnic/a auxiliar de so	C1	28.934,36 €	*	*
Tècnic/a d'administració general	A1	37.505,19 €	41.195,28 €	34.735,42 €
Tècnic/a de gestió	A2	31.001,70 €	34.462,01 €	25.286,60 €
Tècnic/a mitjà/na	A2	29.157,09 €	40.572,59 €	20.030,70 €
Tècnic/a superior	A1	37.881,15 €	47.059,60 €	30.144,66 €
Tècnic/a superior de suport jurídic	A1	44.117,24 €	50.328,46 €	39.289,27 €
Terapeuta ocupacional	A2	19.471,48 €	*	*
Treballador/a familiar	C2	18.407,98 €	25.669,87 €	15.199,10 €
Treballador/a social	AP	17.832,13 €	19.601,27 €	16.375,94 €
Treballador/a social	A2	29.111,29 €	44.893,24 €	20.354,60 €
Tresorer/a	A1	42.200,29 €	64.913,03 €	28.832,16 €
Tresorer/a	C1	30.407,66 €	36.900,16 €	26.184,70 €
Vicesecretari/ària	A1	60.243,62 €	60.901,68 €	59.585,55 €
Vicesecretari/ària	A2	49.033,04 €	*	*
Vigilant	C2	24.374,33 €	*	*
Vigilant	AP	22.682,43 €	27.566,98 €	17.607,66 €
Xofer	C2	24.835,30 €	*	*
Xofer	AP	16.862,16 €	*	*

* Lloc amb una única referència retributiva.

Les dades que es mostren a la taula són retribucions totals sense complements (SC), és a dir: sou base + complement de destinació + complement específic, en el cas del personal funcionari i sou base, complement de lloc i plus conveni, en el cas del personal laboral. En ambdós casos s'ha sumat el complement de productivitat només quan es tractava d'un complement vinculat al lloc i no al rendiment de la persona.

Les retribucions estan traspasades a la jornada estàndard per facilitar la comparació, excepte en els llocs de treball propis de Brigada i Policia ja que, per la naturalesa del lloc, la seva jornada ordinària sol ser superior.



3. Dades de retribucions de llocs de treball específics

Tractament de les dades del/de l' Bages

(2021)

Llocs de treball	Àmbit	Grup/ subgrup	Mitjana de retribució	Màxima de retribució	Mínima de retribució
Adjunt/a a Gerència	Gerència	A1	38.760,00 €	*	*
Administratiu/va	Alcaldia/Presidència	C1	25.301,02 €	25.417,91 €	25.184,12 €
	Arxiu	C1	25.417,91 €	*	*
	Comerç	C1	25.184,12 €	*	*
	Compres i contractació	C1	25.821,83 €	26.965,54 €	25.184,12 €
	Comptabilitat	C1	26.102,96 €	30.949,74 €	22.049,66 €
	Comunicació digital / Xarxes s...	C1	25.417,91 €	*	*
	Cultura	C1	27.111,11 €	28.803,53 €	25.418,70 €
	Educació / Ensenyament	C1	24.048,89 €	25.417,91 €	22.679,86 €
	Esports	C1	27.414,95 €	31.408,24 €	25.417,91 €
	Governació	C1	25.568,83 €	25.719,75 €	25.417,91 €
	Juventut	C1	20.813,20 €	*	*
	Medi Ambient	C1	25.184,12 €	*	*
	Oficina d'Atenció Ciutadana	C1	23.262,81 €	33.096,96 €	18.779,68 €
	Organització	C1	28.803,53 €	*	*
	Polícia local	C1	25.340,24 €	25.418,70 €	25.184,12 €
	Promoció-dinamització econòm...	C1	24.820,31 €	25.719,75 €	22.724,86 €
	Protecció civil	C1	25.417,91 €	*	*
	Protocol	C1	22.680,42 €	*	*
	Recursos humans	C1	25.841,50 €	28.803,53 €	24.345,80 €
	Residència-Centre geriàtric	C1	21.099,30 €	21.252,42 €	20.946,18 €
	Salut pública i consum	C1	25.417,91 €	*	*
	Serveis Centrals o Interns	C1	23.550,70 €	27.407,60 €	20.124,96 €
	Serveis econòmics	C1	25.022,66 €	29.003,46 €	20.946,18 €
	Serveis jurídics	C1	24.579,07 €	30.956,46 €	18.779,68 €
	Serveis Personals	C1	27.161,06 €	*	*
	Serveis socials	C1	23.783,59 €	27.407,60 €	20.327,72 €
	Serveis Territorials	C1	24.404,15 €	30.976,90 €	20.813,20 €
Via pública	C1	25.568,83 €	25.719,75 €	25.417,91 €	
Agent d'OAC	Immigració	C1	25.903,22 €	*	*
Agent de Policia Local		C1-C2	27.244,53 €	32.171,47 €	20.829,54 €
Ajudant de cuina	Servei de Cuina	C2	15.289,34 €	*	*
		AP	14.365,12 €	*	*
AODL	Promoció-dinamització econòm...	A2	31.474,35 €	37.740,08 €	25.208,62 €
Arqueòleg/òloga		A1	27.848,79 €	*	*
Arquitecte/a	Medi Ambient	A1	35.826,00 €	*	*
	Obres	A1	45.779,12 €	46.325,07 €	45.233,16 €
	Serveis Territorials	A1	44.097,25 €	55.475,56 €	22.812,16 €
Arquitecte/a tècnic/a	Compres i contractació	A2	32.354,96 €	*	*
	Obres	A2	34.444,85 €	*	*
	Serveis Territorials	A2	34.471,59 €	40.498,30 €	25.147,58 €
	Via pública	A2	42.672,70 €	*	*
Arxiver/a	Arxiu	A1	34.152,32 €	38.507,43 €	32.176,27 €
Auxiliar	Cultura	C2	20.338,18 €	*	*
		AP	24.691,16 €	*	*
	Educació / Ensenyament	AP	24.691,16 €	*	*
		AP	24.074,03 €	*	*
	Esports	C2	19.299,69 €	*	*
		AP	17.293,94 €	*	*
Auxiliar administratiu/va	Cultura	C2	18.857,66 €	*	*
		C2	21.300,33 €	*	*
	Alcaldia/Presidència	C2	21.185,58 €	*	*
	Arxiu	C2	21.041,03 €	21.900,56 €	20.181,50 €
	Comptabilitat	C2	22.122,56 €	23.814,70 €	20.430,42 €
	Cultura	C2	21.585,28 €	24.376,82 €	18.478,46 €
	Educació / Ensenyament	C2	19.227,15 €	19.537,78 €	18.916,52 €
	Escola bressol	C2	20.092,72 €	*	*
	Escola d'adults	C2	18.587,60 €	*	*
	Escola de música	C2	19.074,18 €	20.501,60 €	18.133,33 €
	Esports	C2	19.565,05 €	*	*

Tractament de les dades del/de l' Bages

(2021)

Llocs de treball	Àmbit	Grup/ subgrup	Mitjana de retribució	Màxima de retribució	Mínima de retribució
Auxiliar administratiu/va	Governació	C2	22.790,64 €	*	*
	Informàtica-TIC	C2	24.376,82 €	*	*
	Oficina d'Atenció Ciutadana	C2	20.366,18 €	23.855,77 €	15.305,08 €
	Organització	C2	24.376,82 €	*	*
	Polícia local	C2	21.076,15 €	22.921,72 €	18.782,89 €
	Promoció-dinamització econòm...	C2	21.609,09 €	25.040,06 €	18.487,54 €
	Recursos humans	C2	23.605,67 €	24.376,82 €	22.625,48 €
	Serveis Centrals o Interns	C2	20.890,41 €	28.011,28 €	16.383,44 €
	Serveis econòmics	C2	21.776,66 €	27.814,64 €	16.917,32 €
	Serveis jurídics	C2	21.848,49 €	25.015,42 €	15.305,08 €
	Serveis Personals	C2	21.152,40 €	*	*
	Serveis socials	C2	20.532,30 €	24.376,82 €	17.568,40 €
	Serveis Territorials	C2	22.360,96 €	27.814,64 €	18.132,18 €
Auxiliar de clínica o geriatría	Residència-Centre geriàtric	C2	15.959,14 €	16.095,04 €	15.823,24 €
		AP	14.822,78 €	*	*
Auxiliar de gestió	Biblioteca	C2	21.900,56 €	*	*
	Joventut	C2	19.565,05 €	*	*
	Oficina d'Atenció Ciutadana	C2	19.565,05 €	*	*
	Polícia local	C2	19.565,05 €	*	*
	Promoció-dinamització econòm...	C2	19.565,05 €	*	*
	Serveis econòmics	C2	22.181,99 €	*	*
	Serveis socials	C2	19.565,05 €	*	*
	Serveis Territorials	C2	21.106,33 €	*	*
Auxiliar de ludoteca	Educació / Ensenyament	C2	19.299,42 €	*	*
Auxiliar educador/a	Escola bressol	C2	15.921,08 €	18.155,76 €	14.408,53 €
Auxiliar tècnic/a	Biblioteca	C2	19.391,62 €	29.354,28 €	14.499,05 €
	Cultura	C2	25.102,94 €	25.925,72 €	24.691,16 €
	Educació / Ensenyament	C2	24.691,16 €	*	*
	Esports	C2	25.488,74 €	25.925,72 €	24.691,16 €
	Governació	C2	23.755,41 €	24.984,37 €	22.526,45 €
	Informàtica-TIC	C2	22.932,52 €	27.254,46 €	18.666,72 €
	Promoció-dinamització econòm...	C2	24.691,16 €	*	*
	Serveis jurídics	C2	24.984,37 €	*	*
	Serveis socials	C2	24.691,16 €	*	*
	Cap d'oficina	Oficina d'Atenció Ciutadana	C1	33.877,42 €	*
Oficina local d'habitatge		C1	26.779,06 €	*	*
Cap d'unitat administrativa	Comptabilitat	C1	32.939,70 €	*	*
	Oficina d'Atenció Ciutadana	C2	27.118,64 €	*	*
	Serveis econòmics	C1	29.377,26 €	*	*
	Serveis jurídics	C1	29.850,31 €	33.767,50 €	22.843,74 €
Cap d'unitat tècnica	Recursos humans	A2	37.998,95 €	*	*
	Residència-Centre geriàtric	A2	28.843,75 €	32.540,34 €	25.147,16 €
	Serveis socials	A2	35.214,29 €	*	*
Cap de colla	Brigada	C2	27.339,72 €	*	*
		AP	21.498,96 €	*	*
	Jardineria	C2	29.566,26 €	*	*
		C1	21.935,71 €	*	*
Cap de gabinet	Manteniment d'instal·lacions	C2	29.566,26 €	*	*
		A1	61.455,00 €	63.750,00 €	59.160,00 €
Cap de grup / unitat	Alcaldia/Presidència	C1	21.818,80 €	*	*
	Alcaldia/Presidència	C1	27.276,99 €	*	*
	Compres i contractació	A1	38.983,64 €	*	*
	Educació / Ensenyament	A2	36.200,72 €	*	*
	Esports	A2	36.245,83 €	*	*
	Governació	A2	36.322,62 €	37.234,76 €	35.410,48 €
		AP	24.984,37 €	*	*
	Informàtica-TIC	A1	38.374,58 €	*	*
		A2	34.751,56 €	*	*
	Mobilitat	A2	34.751,56 €	*	*
	Prevenió de Riscos laborals	A2	34.751,56 €	*	*

Tractament de les dades del/de l' Bages

(2021)

Llocs de treball	Àmbit	Grup/ subgrup	Mitjana de retribució	Màxima de retribució	Mínima de retribució
Cap de grup / unitat	Promoció-dinamització econòm...	A2	37.234,76 €	*	*
	Protecció civil	A2	42.520,58 €	*	*
	Recursos humans	A2	34.751,56 €	*	*
	Salut pública i consum	A2	35.410,48 €	*	*
	Servei de Cuina	C2	21.301,56 €	*	*
	Serveis econòmics	A2	36.401,34 €	36.702,39 €	36.030,50 €
		C1	34.315,51 €	*	*
	Serveis jurídics	A2	35.855,82 €	37.234,76 €	34.476,89 €
	Serveis socials	A2	37.132,47 €	37.132,49 €	37.132,44 €
Via pública	A2	34.751,56 €	*	*	
Cap de secció	Compres i contractació	A2	38.547,14 €	*	*
	Comptabilitat	A1	44.469,06 €	*	*
	Comunicació / Premsa	A2	40.474,50 €	*	*
	Cultura	A1	41.380,15 €	*	*
	Educació / Ensenyament	A1	44.083,58 €	*	*
	Manteniment d'instal·lacions	A2	42.374,59 €	*	*
	Mobilitat	A1	42.385,09 €	*	*
	Neteja viària	A1	42.385,09 €	*	*
	Polícia local	A1	47.963,47 €	*	*
	Promoció-dinamització econòm...	A1	42.385,09 €	*	*
	Protocol	A2	43.085,22 €	*	*
	Recursos humans	A1	47.963,47 €	*	*
	Serveis econòmics	A1	42.454,00 €	43.228,24 €	41.679,77 €
		A2	36.167,06 €	*	*
	Serveis jurídics	A1	44.469,06 €	*	*
	Serveis socials	A2	40.157,85 €	40.425,45 €	39.890,24 €
	Serveis Territorials	A1	47.384,36 €	50.685,14 €	44.083,58 €
	Via pública	A1	42.385,09 €	*	*
A2		40.191,26 €	*	*	
Cap de servei	Alcaldia/Presidència	A1	58.014,94 €	*	*
	Compres i contractació	A1	59.962,03 €	*	*
	Comunicació digital / Xarxes s...	A1	59.962,03 €	*	*
	Cultura	A1	62.183,20 €	*	*
	Governació	A1	62.183,20 €	*	*
	Informàtica-TIC	A1	59.962,03 €	*	*
	Medi Ambient	A1	38.625,44 €	*	*
	Promoció-dinamització econòm...	A1	50.611,00 €	59.962,03 €	41.259,96 €
	Serveis econòmics	A1	41.259,96 €	*	*
	Serveis jurídics	A1	81.089,26 €	*	*
	Serveis socials	A1	59.962,03 €	*	*
		A2	39.024,83 €	39.064,84 €	38.984,82 €
	Serveis Territorials	A1	55.520,49 €	62.183,20 €	48.693,61 €
A2		49.428,50 €	*	*	
Cap de Vigilància local		AP	26.479,37 €	30.235,38 €	24.308,06 €
Cap tècnic/a de Brigada	Brigada	A2	37.149,92 €	41.983,56 €	32.316,28 €
	Obres	A2	64.412,46 €	*	*
	Serveis Territorials	A2	39.417,78 €	*	*
Caporal/a		C1-C2	33.398,76 €	37.852,40 €	30.002,48 €
Caporal/a - cap de la policia local		C1-C2	40.031,32 €	45.424,90 €	34.717,39 €
Conductor/a	Manteniment d'instal·lacions	AP	21.749,93 €	*	*
	Neteja viària	C2	15.513,68 €	*	*
		AP	22.689,80 €	*	*
	Via pública	AP	21.749,93 €	*	*
Conserge	Biblioteca	AP	18.539,50 €	*	*
	Brigada	AP	18.598,44 €	*	*
	Casal o Centre cívic	AP	18.589,42 €	23.975,00 €	15.821,68 €
	Cultura	AP	17.900,28 €	*	*
	Esports	AP	18.855,84 €	19.811,40 €	17.900,28 €
	Instal·lacions esportives	C2	20.479,84 €	*	*
AP		17.455,57 €	19.786,48 €	15.288,15 €	

Tractament de les dades del/de l' Bages

(2021)

Llocs de treball	Àmbit	Grup/ subgrup	Mitjana de retribució	Màxima de retribució	Mínima de retribució
Conserge	Serveis Centrals o Interns	AP	17.574,75 €	*	*
	Serveis Territorials	AP	19.139,03 €	*	*
Conserge d'escola	Educació / Ensenyament	C2	18.858,81 €	20.757,04 €	16.960,58 €
		AP	17.375,22 €	20.234,06 €	15.195,74 €
Coordinador/a	Cooperació i Solidaritat	A2	35.310,39 €	*	*
	Cultura	C1	29.388,06 €	*	*
	Esports	A1	30.439,64 €	*	*
	Immigració	A2	34.777,43 €	*	*
	Juventut	A2	35.532,55 €	*	*
	Manteniment d'instal·lacions	A2	34.008,75 €	*	*
	Participació ciutadana	A2	35.532,55 €	*	*
	Promoció-dinamització econòm...	A2	29.831,40 €	*	*
	Serveis socials	A1	35.415,28 €	*	*
		A2	31.916,09 €	34.777,43 €	29.054,75 €
	Serveis Territorials	A1	43.199,80 €	*	*
		A2	34.008,75 €	*	*
	Via pública	A2	34.008,75 €	*	*
Cuiner/a	Servei de Cuina	C2	16.761,89 €	16.772,08 €	16.751,70 €
Delineant	Serveis Territorials	C1	23.690,11 €	27.374,01 €	20.946,18 €
Dinamitzador/a	Cultura	AP	19.454,54 €	*	*
	Igualtat	C1	22.181,95 €	*	*
	Juventut	C1	20.827,66 €	22.181,95 €	19.910,18 €
C2		18.243,44 €	19.825,20 €	16.661,68 €	
Dinamitzador/a sociocultural	Cultura	C1	21.774,63 €	25.368,56 €	20.390,86 €
Director/a	Cultura	A1	36.358,80 €	*	*
		A2	27.654,35 €	39.418,18 €	20.719,06 €
	Escola bressol	C1	25.746,94 €	*	*
	Escola d'adults	A2	26.643,41 €	*	*
	Escola de música	A2	28.152,54 €	29.664,21 €	26.480,44 €
		C1	29.758,65 €	30.991,88 €	28.525,42 €
	Residència-Centre geriàtric	A2	34.872,22 €	35.715,20 €	34.439,44 €
Turisme	A1	30.144,66 €	*	*	
Director/a o Cap d'àrea	Serveis jurídics	A1	61.095,44 €	74.108,30 €	48.082,58 €
Educador/a	Escola bressol	C1	20.756,26 €	26.279,21 €	15.259,24 €
	Escola de música	C1	28.180,57 €	30.991,88 €	25.369,26 €
Educador/a social	Residència-Centre geriàtric	A2	20.354,74 €	*	*
	Serveis socials	A2	28.057,06 €	36.168,03 €	17.749,19 €
Encarregat/ada	Cultura	C2	26.258,40 €	*	*
	Instal·lacions esportives	AP	24.844,24 €	*	*
Encarregat/ada de Brigada		Brigada	C1	28.001,06 €	31.266,84 €
	C2		28.191,66 €	35.995,90 €	24.844,18 €
	AP		30.239,02 €	*	*
	Cementiri	C1	31.407,42 €	*	*
	Cultura	C1	28.214,98 €	*	*
	Jardineria	C1	27.929,00 €	*	*
	Magatzem	C1	27.098,76 €	*	*
	Manteniment d'instal·lacions	C1	30.996,00 €	35.120,58 €	26.871,41 €
	Via pública	C1	27.929,00 €	*	*
Enginyer/a	Medi Ambient	A1	39.066,30 €	*	*
	Serveis Territorials	A1	42.988,60 €	50.323,98 €	33.690,90 €
Enginyer/a tècnic/a	Medi Ambient	A2	34.926,86 €	*	*
	Serveis Territorials	A2	35.535,24 €	36.352,20 €	34.718,27 €
Fisioterapeuta	Residència-Centre geriàtric	A2	22.801,39 €	25.147,16 €	19.755,21 €
Gerent/a comarcal	Gerència	A1	56.650,30 €	*	*
Infermer/a	Residència-Centre geriàtric	A2	27.849,07 €	35.739,93 €	22.660,12 €
Informador/a	Governació	C1	26.727,75 €	27.603,07 €	25.903,22 €
	Punt d'informació juvenil	C2	22.210,80 €	*	*
	Serveis econòmics	C1	26.636,19 €	26.961,96 €	26.210,00 €
	Serveis Territorials	C1	26.469,57 €	27.603,08 €	25.902,41 €
Informador/a turístic/a	Turisme	C2	19.902,48 €	*	*

Tractament de les dades del/de l' Bages

(2021)

Llocs de treball	Àmbit	Grup/ subgrup	Mitjana de retribució	Màxima de retribució	Mínima de retribució
Inseridor/a laboral	Ocupació	A2	29.203,51 €	32.410,83 €	25.996,18 €
	Promoció-dinamització econòm...	A2	25.879,56 €	26.837,02 €	24.922,10 €
Inspector/a de permisos d'obres i via pública	Mobilitat	C1	27.030,96 €	27.190,51 €	26.871,41 €
	Serveis Territorials	C1	26.871,41 €	*	*
	Via pública	C1	26.871,41 €	*	*
Inspector/a de tributs	Serveis econòmics	A1	35.307,82 €	*	*
Intendent/a - cap de la policia local		A1	70.474,29 €	*	*
Interventor/a		A1	58.624,07 €	80.831,94 €	43.287,44 €
Mediador/a social o intercultural	Serveis socials	A2	34.418,82 €	*	*
Mestre/a	Escola bressol	A2	23.888,64 €	27.045,78 €	20.289,86 €
Metge/essa	Residència-Centre geriàtric	A1	40.485,34 €	*	*
	Escola de música	C2	19.390,81 €	*	*
Monitor/a	Esports	C1	22.582,16 €	24.813,41 €	20.350,90 €
		C2	29.783,95 €	35.969,68 €	23.598,22 €
	Instal·lacions esportives	C1	22.247,80 €	*	*
		C2	19.211,75 €	*	*
	Serveis socials	C1	24.813,41 €	*	*
		C2	21.875,44 €	*	*
	Taller d'oficis	C1	25.541,48 €	27.439,27 €	23.643,68 €
	Transport escolar/adaptat	AP	18.878,64 €	*	*
Monitor/a de menjador	Escola bressol	C2	13.570,76 €	*	*
		AP	16.025,47 €	17.786,21 €	14.264,74 €
Notificador/a	Governació	AP	20.770,36 €	*	*
	Serveis Centrals o Interns	AP	19.180,26 €	20.366,40 €	17.786,21 €
Oficial/a 1a.	Cementiri	C2	27.302,11 €	*	*
	Electricitat	C1	21.513,94 €	*	*
	Esports	AP	24.448,92 €	*	*
	Fusteria	C2	24.448,92 €	*	*
	Jardineria	C2	21.442,30 €	24.448,92 €	17.876,32 €
	Llauneria	C2	24.448,92 €	*	*
	Manteniment d'instal·lacions	C2	23.356,98 €	28.876,12 €	19.512,92 €
	Mecànica	C2	24.448,92 €	*	*
	Obres	C2	21.122,80 €	23.816,04 €	17.876,32 €
	Pintura	C2	22.235,14 €	24.448,92 €	20.021,35 €
	Via pública	C2	24.448,92 €	*	*
Oficial/a 1a. polivalent	Brigada	C2	22.946,07 €	23.974,24 €	21.917,90 €
	Manteniment d'instal·lacions	C1	23.605,76 €	*	*
Oficial/a 2a.	Instal·lacions esportives	C2	19.254,63 €	*	*
	Jardineria	C2	17.272,22 €	17.824,94 €	16.719,50 €
	Magatzem	C2	17.824,94 €	*	*
	Manteniment d'instal·lacions	C2	19.830,08 €	20.479,87 €	19.380,31 €
		C2	17.373,70 €	17.824,94 €	16.759,40 €
Obres	AP	21.651,82 €	22.450,54 €	20.367,41 €	
Oficial/a 2a. polivalent	Brigada	C2	19.879,38 €	*	*
		AP	16.369,50 €	*	*
Operari/ària	Brigada	AP	18.572,56 €	21.163,52 €	13.769,18 €
	Cementiri	AP	19.959,49 €	22.616,58 €	17.302,39 €
	Instal·lacions esportives	C2	21.188,72 €	21.585,34 €	20.792,10 €
		AP	16.635,50 €	17.208,80 €	16.062,20 €
	Jardineria	AP	18.447,87 €	19.093,06 €	17.876,32 €
	Manteniment d'instal·lacions	C2	21.585,34 €	*	*
		AP	19.013,11 €	22.346,10 €	16.062,20 €
	Neteja d'instal·lacions	AP	16.002,07 €	25.672,50 €	13.510,00 €
	Neteja viària	C2	14.791,46 €	14.912,80 €	14.730,52 €
		AP	20.044,47 €	20.713,42 €	19.083,40 €
	Obres	AP	18.907,99 €	20.871,56 €	14.941,92 €
	Servei d'aigües	C2	15.303,96 €	*	*
	Serveis Centrals o Interns	AP	26.326,21 €	*	*
Via pública	AP	20.117,62 €	*	*	
Operari/ària polivalent	Brigada	AP	18.431,29 €	21.941,36 €	13.596,80 €

Tractament de les dades del/de l' Bages

(2021)

Llocs de treball	Àmbit	Grup/ subgrup	Mitjana de retribució	Màxima de retribució	Mínima de retribució
Operari/ària polivalent	Cultura	C2	19.825,20 €	*	*
	Manteniment d'instal·lacions	AP	15.288,15 €	*	*
Ordenança	Serveis Centrals o Interns	C2	19.590,35 €	*	*
		AP	16.904,23 €	18.613,00 €	15.195,46 €
Pedagog/a	Serveis socials	A1	34.779,01 €	36.790,04 €	32.767,98 €
Professor/a	Escola d'adults	A2	25.879,65 €	28.298,84 €	22.274,07 €
	Escola de música	A1	33.725,97 €	*	*
		A2	25.491,03 €	26.845,63 €	24.152,77 €
	Taller d'oficis	A1	33.725,97 €	*	*
	Psicòleg/òloga	Educació / Ensenyament	A1	38.801,56 €	*
Residència-Centre geriàtric		A1	26.792,36 €	*	*
Serveis socials		A1	31.084,40 €	32.767,98 €	29.814,63 €
Recepcionista	Instal·lacions esportives	C2	17.163,02 €	*	*
		AP	13.419,72 €	*	*
Responsable Àmbit/Programa	Comunicació / Premsa	A1	30.957,03 €	31.467,66 €	30.446,40 €
	Rendes	C1	33.767,50 €	*	*
Secretari/ària		A1	63.051,99 €	85.352,77 €	48.101,47 €
Secretari/ària d'alcaldia	Alcaldia/Presidència	C1	30.924,96 €	*	*
Secretari/ària-interventor/a		A1	49.088,41 €	66.909,22 €	26.775,00 €
		A2	53.803,99 €	59.532,28 €	46.280,44 €
Sergent/a		C1	42.615,06 €	45.424,90 €	40.510,08 €
Sergent/a - cap de la policia local		C1	39.874,11 €	46.254,68 €	33.493,54 €
Sotsinspector/a		C1	51.526,76 €	*	*
Sotsinspector/a - cap de la policia local		C1	47.812,46 €	*	*
Supervisor/a	Neteja d'instal·lacions	AP	15.527,40 €	*	*
	Alcaldia/Presidència	C1	33.965,71 €	*	*
Tècnic/a auxiliar	Biblioteca	C1	22.275,33 €	27.706,26 €	18.986,24 €
	Cultura	C1	20.584,48 €	*	*
	Educació / Ensenyament	C1	26.386,91 €	*	*
	Esports	C1	26.274,49 €	30.330,77 €	22.643,46 €
	Informàtica-TIC	C1	26.069,37 €	30.621,38 €	20.946,18 €
	Juventut	C1	25.184,12 €	*	*
	Museu municipal	C1	25.139,89 €	*	*
	Promoció-dinamització econòm...	C1	26.387,74 €	*	*
	Protocol	C1	28.530,33 €	*	*
	Recursos humans	C1	26.872,25 €	*	*
	Serveis econòmics	C1	27.322,77 €	30.254,47 €	22.181,95 €
	Serveis socials	C1	26.386,91 €	26.386,91 €	26.386,90 €
	Serveis Territorials	C1	24.978,64 €	26.700,26 €	23.257,02 €
	Transparència i Govern obert	C1	23.349,42 €	*	*
	Via pública	C1	26.491,64 €	26.700,26 €	26.386,91 €
	Tècnic/a auxiliar de so	Cultura	C1	28.934,36 €	*
Tècnic/a d'administració general	Compres i contractació	A1	35.798,98 €	*	*
	Comptabilitat	A1	35.798,98 €	*	*
	Promoció-dinamització econòm...	A1	35.076,60 €	*	*
	Serveis Centrals o Interns	A1	37.325,63 €	39.432,55 €	35.218,70 €
	Serveis econòmics	A1	34.735,42 €	*	*
	Serveis jurídics	A1	38.062,73 €	41.195,28 €	34.735,42 €
	Serveis Territorials	A1	34.735,42 €	*	*
	Via pública	A1	35.076,60 €	*	*
Tècnic/a de gestió	Alcaldia/Presidència	A2	32.561,31 €	32.768,67 €	32.353,95 €
	Arxiu	A2	32.353,95 €	*	*
	Cultura	A2	33.971,65 €	*	*
	Educació / Ensenyament	A2	32.353,95 €	*	*
	Juventut	A2	27.997,28 €	*	*
	Promoció-dinamització econòm...	A2	32.354,46 €	32.354,96 €	32.353,95 €
	Recursos humans	A2	30.528,68 €	32.738,15 €	28.319,20 €
	Serveis Centrals o Interns	A2	30.399,37 €	31.008,48 €	29.790,26 €
	Serveis econòmics	A2	32.934,13 €	33.641,85 €	32.354,96 €
	Serveis jurídics	A2	26.645,72 €	28.004,84 €	25.286,60 €

Tractament de les dades del/de l' Bages

(2021)

Llocs de treball	Àmbit	Grup/ subgrup	Mitjana de retribució	Màxima de retribució	Mínima de retribució
Tècnic/a de gestió	Serveis socials	A2	31.548,31 €	33.971,65 €	28.319,34 €
	Serveis Territorials	A2	33.006,79 €	34.462,01 €	32.204,42 €
Tècnic/a mitjà/na	Arxiu	A2	30.362,87 €	32.410,83 €	28.319,34 €
	Compres i contractació	A2	33.695,98 €	36.352,20 €	31.039,76 €
	Comunicació / Premsa	A2	28.230,68 €	32.410,83 €	24.898,71 €
	Cultura	A2	32.444,57 €	35.373,74 €	29.549,15 €
	Esports	A2	26.746,29 €	30.358,44 €	24.210,89 €
	Informàtica-TIC	A2	33.100,24 €	36.352,20 €	30.358,44 €
	Juventut	A2	26.812,16 €	30.662,74 €	23.952,46 €
	Manteniment d'instal·lacions	A2	32.353,95 €	*	*
	Medi Ambient	A2	26.532,03 €	29.111,60 €	23.952,46 €
	Neteja viària	A2	32.353,95 €	*	*
	Ocupació	A2	29.549,15 €	*	*
	Oficina local d'habitatge	A2	25.831,45 €	*	*
	Participació ciutadana	A2	25.208,62 €	*	*
	Prevenió de Riscos laborals	A2	33.182,39 €	*	*
	Promoció-dinamització econòm...	A2	26.992,69 €	32.410,83 €	20.749,90 €
	Protocol	A2	20.030,70 €	*	*
	Recursos humans	A2	29.681,07 €	36.352,20 €	25.208,62 €
	Relacions institucionals	A2	36.590,90 €	*	*
	Salut pública i consum	A2	33.162,80 €	33.971,65 €	32.353,95 €
	Serveis Centrals o Interns	A2	21.971,82 €	*	*
	Serveis econòmics	A2	29.911,22 €	40.572,59 €	23.952,46 €
	Serveis jurídics	A2	30.655,53 €	35.373,74 €	25.937,32 €
	Serveis Personals	A2	29.549,15 €	*	*
	Serveis Territorials	A2	32.393,07 €	32.508,98 €	32.316,28 €
	Turisme	A2	28.942,06 €	32.143,16 €	25.740,96 €
	Via pública	A2	32.482,35 €	32.738,15 €	32.353,95 €
Tècnic/a superior	Alcaldia/Presidència	A1	35.076,60 €	*	*
	Compres i contractació	A1	34.735,42 €	*	*
	Comptabilitat	A1	42.302,69 €	47.059,60 €	37.545,77 €
	Comunicació / Premsa	A1	35.798,98 €	*	*
	Comunicació digital / Xarxes s...	A1	35.076,60 €	*	*
	Consum	A1	35.886,76 €	*	*
	Cultura	A1	37.152,89 €	37.694,60 €	36.611,17 €
	Educació / Ensenyament	A1	38.822,14 €	*	*
	Esports	A1	39.219,27 €	*	*
	Informàtica-TIC	A1	36.507,25 €	39.709,74 €	34.735,42 €
	Medi Ambient	A1	30.144,66 €	*	*
	Promoció-dinamització econòm...	A1	36.103,02 €	37.433,48 €	35.076,60 €
	Protecció civil	A1	33.096,53 €	*	*
	Recursos humans	A1	42.768,90 €	43.199,65 €	42.338,14 €
	Serveis econòmics	A1	34.735,42 €	*	*
	Serveis jurídics	A1	47.059,60 €	*	*
	Serveis socials	A1	34.734,85 €	34.735,42 €	34.734,29 €
	Serveis Territorials	A1	38.312,89 €	39.618,65 €	34.735,42 €
	Via pública	A1	39.395,59 €	*	*
	Tècnic/a superior de suport jurídic	Serveis Centrals o Interns	A1	50.328,46 €	*
Serveis jurídics		A1	42.046,83 €	44.893,24 €	39.289,27 €
Terapeuta ocupacional	Residència-Centre geriàtric	A2	19.471,48 €	*	*
Treballador/a familiar	Serveis socials	C2	18.407,98 €	25.669,87 €	15.199,10 €
		AP	17.832,13 €	19.601,27 €	16.375,94 €
Treballador/a social	Residència-Centre geriàtric	A2	20.354,60 €	*	*
	Serveis socials	A2	29.509,32 €	44.893,24 €	24.573,36 €
Tresorer/a		A1	42.200,29 €	64.913,03 €	28.832,16 €
		C1	30.407,66 €	36.900,16 €	26.184,70 €
Vicesecretari/ària		A1	60.243,62 €	60.901,68 €	59.585,55 €
		A2	49.033,04 €	*	*
Vigilant	Governació	AP	20.804,46 €	*	*
	Vigilància local	C2	24.374,33 €	*	*

Tractament de les dades del/de l' Bages

(2021)

Llocs de treball	Àmbit	Grup/ subgrup	Mitjana de retribució	Màxima de retribució	Mínima de retribució
Vigilant	Vigilància local	AP	22.917,18 €	27.566,98 €	17.607,66 €
Xofer	Residència-Centre geriàtric	AP	16.862,16 €	*	*
	Transport escolar/adaptat	C2	24.835,30 €	*	*

* Lloc amb una única referència retributiva.

Les dades que es mostren a la taula són retribucions totals sense complements (SC), és a dir: sou base + complement de destinació + complement específic, en el cas del personal funcionari i sou base, complement de lloc i plus conveni, en el cas del personal laboral. En ambdós casos s'ha sumat el complement de productivitat només quan es tractava d'un complement vinculat al lloc i no al rendiment de la persona.

Les retribucions estan traspassades a la jornada estàndard per facilitar la comparació, excepte en els llocs de treball propis de Brigada i Policia ja que, per la naturalesa del lloc, la seva jornada ordinària sol ser superior.

Informe de dades retributives i organitzatives dels ens locals del/de l' Baix Llobregat

(Dades 2021)

Tractament de les dades del/de l' Baix Llobregat

(2021)

INTRODUCCIÓ

Aquest document és un recull d'algunes de les principals dades retributives i organitzatives dels ens locals de la província de Barcelona extretes de l'Enquesta de Retribucions i en la qual participen tant ajuntaments com consells comarcals. Es tracta d'una enquesta que la Diputació de Barcelona duu a terme periòdicament des de fa més de 20 anys.

Els gràfics, les taules i els indicadors que es mostren, així com molts d'altres, es poden consultar de manera interactiva a l'Espai de Dades Retributives (Portal Infodades) al qual hi tenen accés exclusiu els ens participants.



El document es divideix en tres parts:



1. Dades descriptives: en primer lloc es presenten les dades descriptives que inclouen tant la població, com els pressupostos i les plantilles.



2. Dades de llocs de treball genèrics: taula de retribucions per a llocs de treball genèrics, és a dir, sense especificar l'àmbit de referència.



3. Dades de llocs de treball específics: en tercer lloc es mostra la taula de retribucions amb els mateixos paràmetres retributius de mitjana, màxim i mínim però per als llocs de treball específics, indicant tant grup de classificació com àmbit de referència....



1. Dades descriptives dels ens locals del/de l' Baix Llobregat

Ens locals que s'inclouen en la comarca del/de l'Baix Llobregat

Ajuntament d'Abrera
Ajuntament d'Esparreguera
Ajuntament d'Esplugues de Llobregat
Ajuntament d'Olesa de Montserrat
Ajuntament de Begues
Ajuntament de Castelldefels
Ajuntament de Castellví de Rosanes
Ajuntament de Cervelló
Ajuntament de Collbató
Ajuntament de Corbera de Llobregat
Ajuntament de Cornellà de Llobregat
Ajuntament de Gavà
Ajuntament de la Palma de Cervelló
Ajuntament de Martorell
Ajuntament de Molins de Rei
Ajuntament de Pallejà
Ajuntament de Sant Andreu de la Barca
Ajuntament de Sant Boi de Llobregat
Ajuntament de Sant Climent de Llobregat
Ajuntament de Sant Esteve Sesrovires
Ajuntament de Sant Feliu de Llobregat
Ajuntament de Sant Joan Despí
Ajuntament de Sant Just Desvern
Ajuntament de Sant Vicenç dels Horts
Ajuntament de Santa Coloma de Cervelló
Ajuntament de Torrelles de Llobregat
Ajuntament de Vallirana
Ajuntament de Viladecans
Ajuntament del Papiol
Ajuntament del Prat de Llobregat
Consell Comarcal del Baix Llobregat

Tractament de les dades del/de l' Baix Llobregat

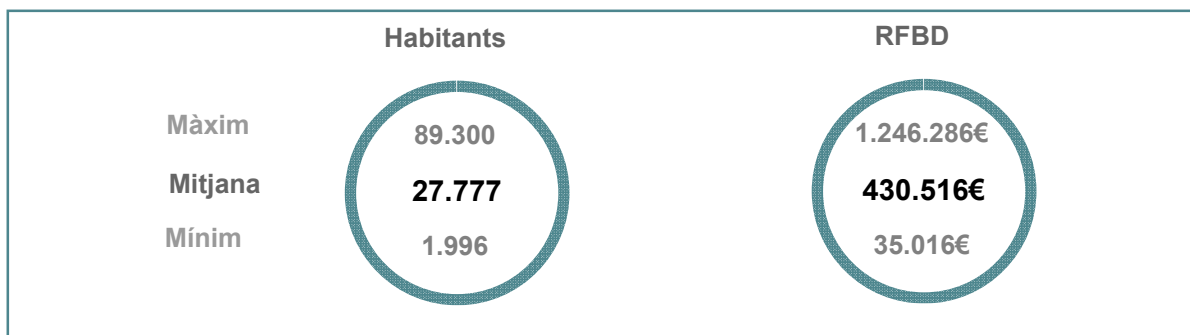
(2021)

Les dades són de l'any 2021 amb una participació total, en el cas de la comarca del/de l' Baix Llobregat del: 67,74% el que suposa un total de 21 ens que han aportat dades de 4.906 posicions (llocs de treball amb o sense ocupant).

Renda i població



En el quadre inferior es mostra la mitjana així com els valors màxim i mínim de les variables població i de la Renda Familiar Bruta Disponible*. Les dades inclouen tant els municipis dels ens participants com no participants.

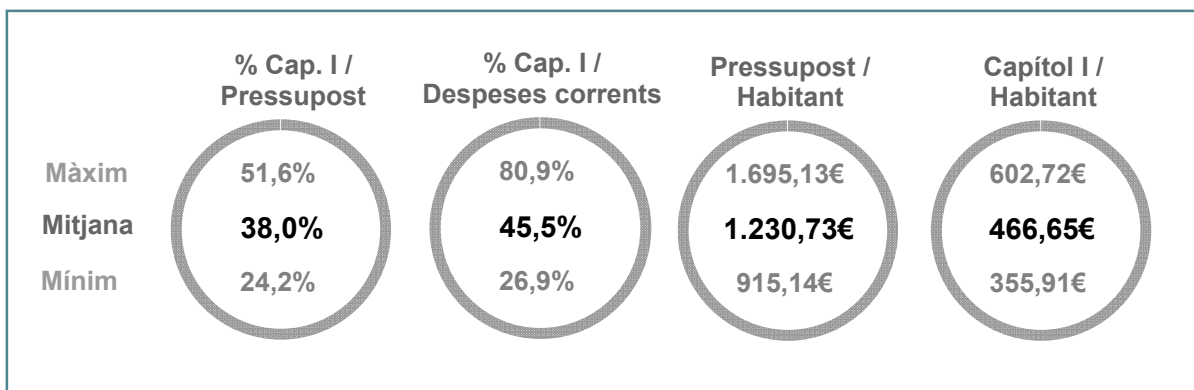


Dades de pressupost



El pressupost, i més si els relacionem amb la població, és un indicador fonamental en les administracions locals. Tenint en compte els ens de la comarca del/de l' Baix Llobregat la mitjana de pressupost total és de: 37.623.936,73€.

En els indicadors inferiors es mostra quina part del pressupost dediquen els ens al Capítol I així com la proporció que suposa respecte de la població.



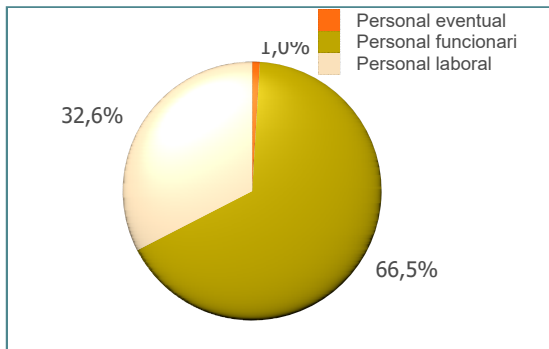

* La població és la de l'any 2021. La Renda Familiar Bruta Disponible en milers d'euros correspon a l'any 2020

Tractament de les dades del/de l' Baix Llobregat (2021)

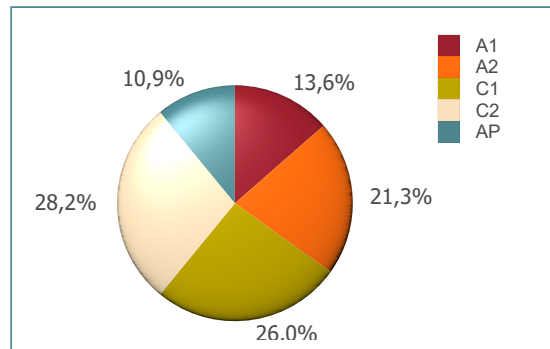
Descripció de les plantilles



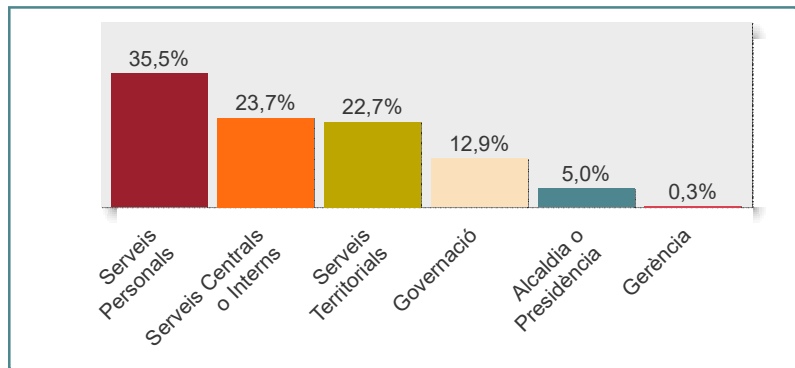
La mitjana de places de la comarca és de: 163 places. Al gràfic 1 es pot veure com es distribueixen aquestes places segons el tipus. Els indicadors inferiors mostren la proporció de la plantilla general segons la població així com el cas específic de les plantilles de policies i vigilants.



Gràfic 1. Proporció de les plantilles segons el tipus de places



Gràfic 2. Distribució de les places segons els grup de classificació



Gràfic 3. Distribució de les plantilles entre les grans àrees organitzatives

Grup	Personal funcionari	Personal laboral
A1	81%	19%
A2	62%	38%
C1	80%	20%
C2	81%	19%
AP	52%	48%

Taula 1. Proporció del tipus de personal entre els grups de classificació

Tractament de les dades del/de l' Baix Llobregat (2021)

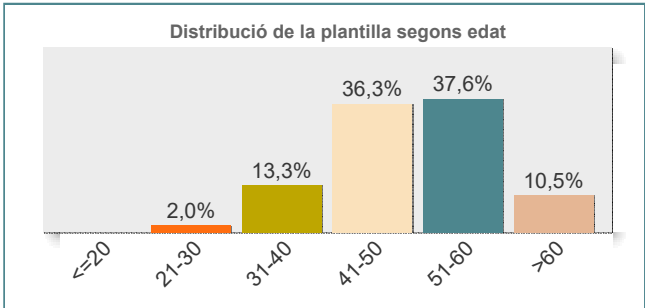
Dades d'edat i gènere



Pel que fa a l'edat de les plantilles de la comarca del/de l' Baix Llobregat l'edat mitjana és de: 49,6 anys.
Si es diferencia per gènere, l'edat mitjana dels empleats és de: 50,0 anys mentre que la de les empleades és de: 49,2 anys.

L'Índex d'envelliment de les plantilles en aquest cas és de:

534

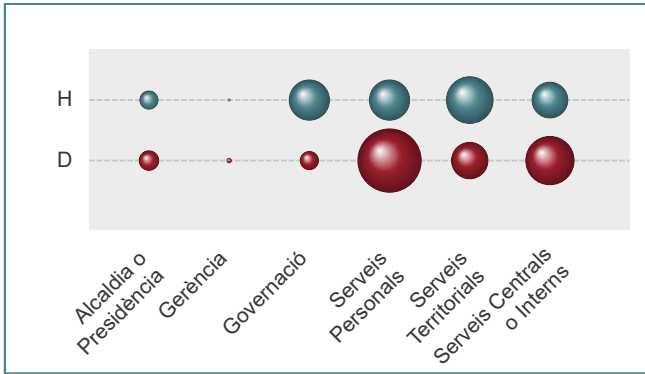


Gràfic 4. Distribució de la plantilla segons l'edat

L'índex d'envelliment és un índex assimilat a l'índex d'envelliment de la població. En aquest cas, l'índex posa de manifest el pes de la plantilla de majors de 55 respecte de la plantilla de menys de 35.

S'ha d'interpretar de la següent manera:
<100: baix, hi ha més plantilla per sota dels 35 anys,
=100: equilibrat, majors de 55 i menors de 35 tenen el mateix pes,
>100: alt, les persones majors de 55 són més que les de menys de 35 anys.
Quant més s'allunyi del valor 100, més pes té la plantilla de >55 i, per tant, és un plantilla més envellida.

Del total de les plantilles hi ha un percentatge d'homes del: 46,4% i les dones suposen un 53,6%. El gràfic 5 mostra la distribució d'homes i dones entre les grans àrees de l'organització. El tamany dels cercles és proporcional al número de persones.



Gràfic 5. Distribució de gènere en les grans àrees

Grup	Homes	Dones
A1	45,3%	54,7%
A2	33,4%	66,6%
C1	47,7%	52,3%
C2	47,8%	52,2%
AP	63,6%	36,4%

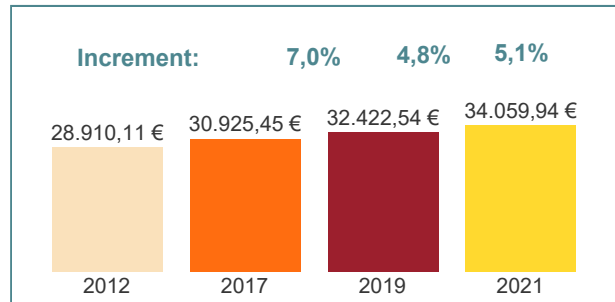
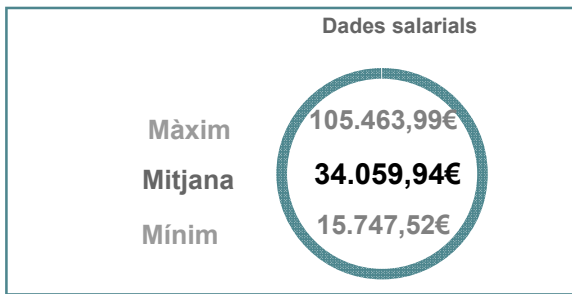
Taula 2. Distribució de gènere segons el grup de classificació

Tractament de les dades del/de l' Baix Llobregat (2021)

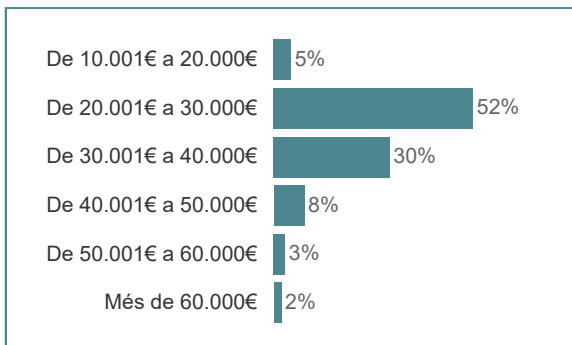
Dades retributives globals



En aquesta pàgina es poden veure alguns dels indicadors retributius dels ens, en aquest cas, de la comarca del/de l' Baix Llobregat
En la plataforma de dades es poden consultar tots aquests indicadors i altres segons àrees, àmbits, gènere, any, etc.



Gràfic 6. Evolució de les retribucions

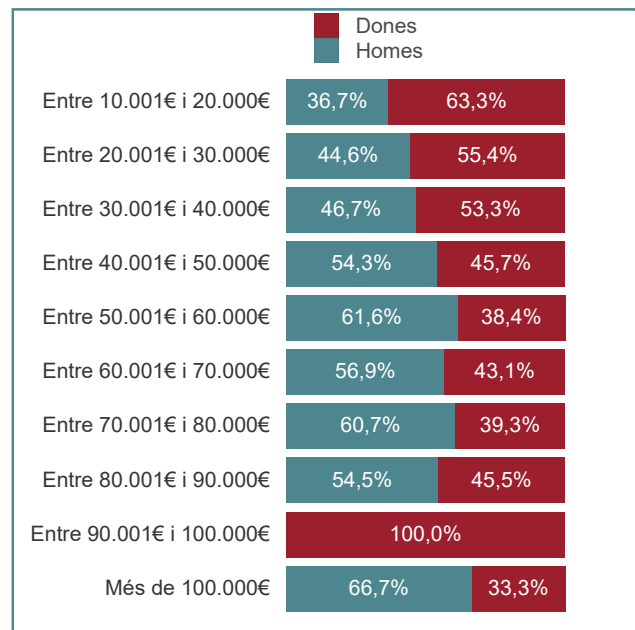
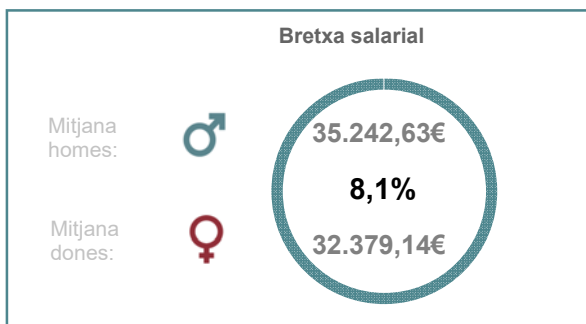


Gràfic 7. Distribució dels empleats i empleades segons tram retributiu

En el gràfic 7 es pot veure quin és el tram salarial més freqüent i on es concentra el gruix d'empleats i empleades a nivell salarial. S'ha de tenir en compte que aquests salaris són dels llocs de treball i en cap cas incorporen conceptes vinculats a la persona.



Es mostren també de manera agregada algunes dades de gènere com són, per una banda, la bretxa salarial existent tenint en compte les dades del conjunt dels ens i, per altra, la distribució d'homes i dones en els trams salarials.



Gràfic 8. Distribució de gènere per trams salarials



2. Dades de retribucions de llocs de treball genèrics

Tractament de les dades del/de l' Baix Llobregat

(2021)

Llocs de treball	Grup/ subgrup	Mitjana de retribució	Màxima de retribució	Mínima de retribució
Administratiu/va	C1	25.283,96 €	32.859,06 €	19.350,74 €
Agent / guarda rural	C2	32.620,00 €	*	*
Agent cívic	C2	17.862,96 €	*	*
Agent d'OAC	C1	24.351,05 €	32.545,67 €	19.443,00 €
Agent de barri / proximitat	C1-C2	37.459,71 €	38.910,52 €	33.927,38 €
Agent de Policia Local	C1-C2	31.260,84 €	37.270,31 €	27.395,10 €
Agent especial Policia local	C1-C2	40.823,92 €	40.823,93 €	40.823,91 €
Arquitecte/a	A1	43.567,53 €	55.062,97 €	37.193,28 €
Arquitecte/a tècnic/a	A2	35.190,99 €	41.963,78 €	28.242,14 €
Arxiver/a	A1	34.705,62 €	44.069,20 €	25.792,76 €
Assessor/a	A1	45.957,00 €	59.532,65 €	31.555,02 €
	A2	48.531,28 €	57.119,60 €	34.477,60 €
Auxiliar	C2	55.991,67 €	*	*
	AP	17.999,32 €	19.525,32 €	16.883,38 €
Auxiliar administratiu/va	AP	22.382,06 €	27.912,17 €	16.198,82 €
Auxiliar de gestió	C2	23.001,92 €	29.009,92 €	18.041,60 €
Auxiliar educador/a	C2	24.080,34 €	31.038,64 €	20.032,54 €
	C1	27.377,84 €	*	*
Auxiliar tècnic/a	C2	18.219,41 €	19.325,73 €	17.113,08 €
Bibliotecari/ària	C2	23.864,86 €	32.059,02 €	16.751,04 €
	A2	27.907,27 €	33.102,04 €	21.684,82 €
Cap d'oficina	A1	61.734,12 €	*	*
	A2	35.022,50 €	*	*
	C1	36.232,52 €	54.397,22 €	30.732,12 €
	C2	29.294,08 €	*	*
Cap d'unitat administrativa	A1	43.414,86 €	46.769,80 €	37.295,51 €
	A2	40.904,95 €	44.830,74 €	38.478,60 €
	C1	34.055,80 €	42.701,67 €	27.145,10 €
	C2	27.589,22 €	29.294,08 €	26.150,20 €
Cap d'unitat tècnica	A1	45.805,41 €	55.063,73 €	33.863,90 €
	A2	42.920,33 €	49.265,86 €	37.041,56 €
Cap de colla	C1	28.577,68 €	*	*
	C2	27.207,35 €	33.497,04 €	21.839,52 €
	AP	27.975,64 €	28.630,14 €	27.321,14 €
Cap de gabinet	A1	43.331,61 €	46.200,14 €	40.463,08 €
	C1	75.257,38 €	*	*
Cap de grup / unitat	A1	30.464,05 €	36.945,16 €	25.615,52 €
	A2	28.458,19 €	29.567,38 €	27.487,54 €
	C1	34.148,86 €	49.999,37 €	23.259,87 €
	C2	30.399,35 €	30.768,97 €	30.029,72 €
	AP	26.418,60 €	31.513,94 €	21.323,26 €
Cap de secció	A1	51.189,79 €	64.715,83 €	39.009,70 €
	A2	46.113,33 €	55.718,24 €	32.956,08 €
	C1	34.061,99 €	40.643,26 €	28.285,18 €
Cap de servei	A1	48.879,56 €	66.656,18 €	31.169,04 €
	A2	43.556,11 €	50.969,97 €	35.665,15 €
Cap de Vigilància local	AP	27.622,12 €	*	*
Cap tècnic/a de Brigada	A1	46.271,92 €	*	*
	A2	42.322,00 €	51.008,94 €	36.221,58 €
Caporal especial Policia local	C1-C2	44.720,19 €	*	*
Caporal/a	C1-C2	35.694,42 €	41.166,59 €	29.965,96 €
Caporal/a - cap de la policia local	C1-C2	38.025,17 €	*	*
Conductor/a	C1	30.101,62 €	*	*
	C2	23.781,64 €	26.415,56 €	18.636,57 €
Conserge	C2	23.227,07 €	24.571,06 €	21.582,37 €
	AP	21.409,36 €	26.960,54 €	16.577,44 €
Conserge d'escola	C2	22.882,97 €	24.370,45 €	20.287,16 €
	AP	20.454,52 €	26.113,40 €	16.787,26 €
Coordinador/a	A1	51.756,38 €	58.535,12 €	40.652,00 €
	A2	36.693,51 €	57.283,94 €	28.466,00 €

Tractament de les dades del/de l' Baix Llobregat

(2021)

Llocs de treball	Grup/ subgrup	Mitjana de retribució	Màxima de retribució	Mínima de retribució
Coordinador/a	C1	32.434,30 €	51.314,11 €	20.256,68 €
	C2	31.410,39 €	33.478,28 €	28.029,62 €
Cuiner/a	C2	21.986,66 €	*	*
Delineant	C1	27.005,52 €	30.046,18 €	24.080,26 €
Dinamitzador/a	C1	25.506,30 €	31.758,12 €	21.472,96 €
	C2	24.150,78 €	*	*
Dinamitzador/a sociocultural	C1	27.746,05 €	33.598,54 €	24.792,54 €
	A1	45.129,03 €	65.029,16 €	33.482,68 €
	A2	38.651,66 €	47.785,16 €	28.432,50 €
Director/a	C1	38.251,12 €	47.016,70 €	28.248,12 €
	A1	60.716,20 €	79.889,88 €	44.831,04 €
Director/a o Cap d'àrea	A2	64.980,11 €	89.811,53 €	48.042,98 €
	C1	28.420,29 €	*	*
Dissenyador/a gràfic/a	C1	27.458,64 €	35.232,40 €	20.910,72 €
Educador/a	A2	30.878,79 €	35.856,46 €	26.078,86 €
Educador/a social	C2	26.077,87 €	30.610,72 €	20.124,05 €
	AP	28.459,34 €	*	*
Encarregat/ada	C1	36.164,71 €	41.192,98 €	31.646,22 €
	C2	31.751,69 €	38.521,74 €	27.488,41 €
Enginyer/a	A1	39.623,71 €	50.207,81 €	33.464,79 €
Enginyer/a tècnic/a	A2	36.751,86 €	49.142,60 €	29.525,27 €
Fisioterapeuta	A2	28.584,64 €	*	*
Gerent (direcció pública professional)	A1	65.610,16 €	*	*
Gerent/a	A1	70.654,83 €	75.613,02 €	66.965,50 €
Gerent/a comarcal	A2	70.929,68 €	*	*
Infermer/a	A2	28.584,64 €	*	*
Informador/a	C1	29.863,37 €	29.904,70 €	29.822,04 €
	C2	23.890,85 €	24.771,84 €	20.986,22 €
Inspector/a	A2	48.518,33 €	54.911,50 €	40.920,15 €
	C1	35.779,90 €	*	*
Inspector/a - cap de la policia local	A2	58.803,53 €	69.772,44 €	40.328,62 €
Inspector/a d'obres	A2	33.732,52 €	*	*
Inspector/a de permisos d'obres i via pública	C1	27.926,84 €	31.983,92 €	24.175,80 €
	C2	21.646,32 €	24.063,21 €	19.229,44 €
Inspector/a de tributs	A2	32.045,42 €	*	*
Intendent/a - cap de la policia local	A1	68.595,32 €	*	*
Interventor/a	A1	71.836,92 €	105.463,99 €	42.579,46 €
Lletrat/da	A1	42.201,72 €	50.744,54 €	30.327,50 €
Locutor/a	C1	20.828,30 €	24.175,28 €	17.481,32 €
	C2	38.075,18 €	*	*
	AP	16.805,74 €	*	*
Mediador/a social o intercultural	C1	20.256,71 €	*	*
Mestre/a	A2	28.985,40 €	33.732,52 €	25.355,21 €
Metge/essa	A1	36.521,53 €	*	*
Monitor/a	C1	23.816,49 €	30.282,92 €	18.114,12 €
	C2	23.754,49 €	26.112,23 €	20.385,40 €
Notificador/a	AP	21.849,40 €	23.888,90 €	19.970,93 €
	C1	26.943,68 €	30.615,70 €	23.312,04 €
Oficial/a 1a.	C2	24.603,78 €	30.056,72 €	18.636,57 €
	AP	22.742,92 €	24.031,74 €	20.392,40 €
	C2	23.620,35 €	28.778,38 €	17.282,60 €
Oficial/a 1a. polivalent	AP	22.737,96 €	*	*
	C2	23.182,46 €	28.011,94 €	20.777,02 €
Oficial/a 2a.	C2	21.883,62 €	*	*
	AP	19.677,51 €	24.821,22 €	14.910,88 €
Operari/ària	AP	20.164,28 €	21.183,26 €	18.970,42 €
	C2	21.028,78 €	*	*
Ordenança	AP	24.188,85 €	28.244,19 €	21.261,63 €
	A1	33.865,02 €	*	*
Pedagog/a	A1	36.647,11 €	41.499,34 €	31.794,88 €
Periodista	A1	36.647,11 €	41.499,34 €	31.794,88 €

Tractament de les dades del/de l' Baix Llobregat

(2021)

Llocs de treball	Grup/ subgrup	Mitjana de retribució	Màxima de retribució	Mínima de retribució
Professor/a	A1	31.464,59 €	35.779,89 €	23.229,36 €
	A2	28.338,51 €	33.732,52 €	23.228,54 €
Psicòleg/òloga	A1	33.430,68 €	35.779,89 €	31.147,20 €
	A2	36.536,50 €	*	*
Recepcionista	C1	18.801,94 €	*	*
	C2	17.791,42 €	*	*
	AP	18.284,33 €	19.219,77 €	17.348,88 €
Responsable Àmbit/Programa	A1	42.833,24 €	56.488,54 €	31.367,91 €
	A2	31.914,59 €	48.304,00 €	21.151,42 €
	C1	32.973,33 €	40.643,26 €	25.303,40 €
	C2	32.924,48 €	34.644,96 €	30.363,90 €
Responsable de transparència/Govern obert	A1	48.886,02 €	*	*
	A2	38.539,64 €	*	*
	C1	23.097,42 €	*	*
Secretari/ària	A1	70.703,81 €	100.651,46 €	31.344,32 €
Secretari/ària d'alcaldia	C1	31.272,30 €	34.280,96 €	28.360,30 €
	C2	27.401,46 €	30.480,29 €	25.263,92 €
Secretari/ària d'alt càrrec	C1	29.350,50 €	30.566,90 €	26.426,14 €
	C2	25.830,38 €	28.242,58 €	24.472,13 €
Secretari/ària-interventor/a	A1	57.158,95 €	67.683,84 €	45.965,32 €
Sergent/a	C1	43.578,17 €	51.383,79 €	36.269,74 €
Sergent/a - cap de la policia local	C1	43.549,70 €	58.458,59 €	35.851,28 €
Sotsinspector/a	C1	48.829,77 €	53.031,52 €	42.957,52 €
Sotsinspector/a - cap de la policia local	C1	56.704,59 €	*	*
	C2	26.636,88 €	29.346,52 €	23.858,46 €
Supervisor/a	AP	24.067,69 €	28.244,19 €	19.891,19 €
Tècnic/a auxiliar	C1	28.744,55 €	36.536,50 €	18.400,38 €
Tècnic/a auxiliar de ludoteca	C1	27.368,48 €	*	*
Tècnic/a auxiliar de so	C1	22.425,64 €	28.244,12 €	16.607,16 €
Tècnic/a d'administració general	A1	45.851,31 €	55.018,04 €	37.347,76 €
Tècnic/a de gestió	A2	33.303,28 €	42.365,34 €	27.914,89 €
Tècnic/a mitjà/na	A2	34.370,04 €	50.534,90 €	24.796,10 €
Tècnic/a superior	A1	38.597,90 €	52.355,38 €	26.955,18 €
Tècnic/a superior de suport jurídic	A1	42.931,75 €	50.867,46 €	35.163,55 €
Telefonista / recepcionista	C2	21.986,66 €	*	*
Topògraf/a	A2	29.525,27 €	*	*
Treballador/a familiar	C2	22.841,09 €	28.131,74 €	17.918,27 €
	AP	22.058,92 €	*	*
Treballador/a social	A2	31.190,94 €	36.536,50 €	26.078,86 €
Tresorer/a	A1	55.657,51 €	78.846,09 €	37.180,64 €
	C1	34.301,32 €	36.862,78 €	31.739,86 €
Vicesecretari/ària	A1	81.345,46 €	*	*
Vigilant	C2	24.911,19 €	*	*
	AP	22.793,49 €	*	*
Vigilant de recintes i accessos	C2	15.747,52 €	*	*
	AP	23.381,10 €	26.113,40 €	20.648,80 €
Xofer	AP	23.504,32 €	*	*
Zelador/a de via pública	C2	25.618,55 €	30.424,64 €	22.280,24 €

* Lloc amb una única referència retributiva.

Les dades que es mostren a la taula són retribucions totals sense complements (SC), és a dir: sou base + complement de destinació + complement específic, en el cas del personal funcionari i sou base, complement de lloc i plus conveni, en el cas del personal laboral. En ambdós casos s'ha sumat el complement de productivitat només quan es tractava d'un complement vinculat al lloc i no al rendiment de la persona.

Les retribucions estan traspassades a la jornada estàndard per facilitar la comparació, excepte en els llocs de treball propis de Brigada i Policia ja que, per la naturalesa del lloc, la seva jornada ordinària sol ser superior.



3. Dades de retribucions de llocs de treball específics

Tractament de les dades del/de l' Baix Llobregat

(2021)

Llocs de treball	Àmbit	Grup/ subgrup	Mitjana de retribució	Màxima de retribució	Mínima de retribució
	Alcaldia/Presidència	C1	28.284,82 €	30.732,12 €	24.623,49 €
	Arxiu	C1	25.848,36 €	28.244,12 €	21.894,26 €
	Biblioteca	C1	25.685,47 €	26.466,24 €	24.950,90 €
	Brigada	C1	24.817,56 €	29.504,29 €	20.130,82 €
	Casal o Centre cívic	C1	28.244,12 €	*	*
	Compres i contractació	C1	26.396,63 €	30.989,44 €	22.233,76 €
	Comptabilitat	C1	26.560,79 €	30.034,63 €	22.402,39 €
	Comunicació / Premsa	C1	27.636,86 €	29.504,29 €	25.162,17 €
	Consum	C1	27.697,80 €	*	*
	Cooperació i Solidaritat	C1	26.756,74 €	27.047,24 €	26.466,24 €
	Cultura	C1	25.632,49 €	28.244,12 €	20.130,82 €
	Educació / Ensenyament	C1	24.826,45 €	28.244,12 €	19.443,00 €
	Escola bressol	C1	27.355,18 €	28.244,12 €	26.466,24 €
	Escola de música	C1	21.787,99 €	21.894,26 €	21.681,71 €
	Esports	C1	23.982,15 €	26.466,24 €	21.498,06 €
	Formació	C1	27.615,78 €	*	*
	Gerència	C1	26.690,41 €	27.615,78 €	25.765,04 €
	Governació	C1	27.697,80 €	*	*
	Igualtat	C1	29.488,12 €	30.732,12 €	28.244,12 €
	Informàtica-TIC	C1	27.041,01 €	27.615,78 €	26.466,24 €
	Manteniment d'instal·lacions	C1	28.244,12 €	*	*
	Medi Ambient	C1	27.472,74 €	29.891,92 €	25.639,28 €
Administratiu/va	Obres	C1	27.186,36 €	*	*
	Ocupació	C1	27.966,31 €	28.244,12 €	27.482,50 €
	Oficina d'Atenció Ciutadana	C1	27.063,10 €	30.886,06 €	24.725,00 €
	Oficina local d'habitatge	C1	25.765,04 €	*	*
	Organització	C1	19.443,00 €	*	*
	Participació ciutadana	C1	24.672,78 €	29.681,20 €	19.443,00 €
	Patrimoni	C1	25.765,04 €	*	*
	Policia local	C1	24.456,79 €	28.244,12 €	20.130,82 €
	Promoció-dinamització econòm...	C1	25.909,77 €	27.615,78 €	19.443,00 €
	Protocol	C1	27.045,03 €	27.482,50 €	26.466,24 €
	Ràdio local	C1	26.466,24 €	*	*
	Recursos humans	C1	26.844,23 €	32.859,06 €	22.460,00 €
	Relacions institucionals	C1	26.466,24 €	*	*
	Rendes	C1	26.668,54 €	27.697,80 €	25.639,28 €
	Salut pública i consum	C1	23.849,51 €	26.466,24 €	19.443,00 €
	Serveis Centrals o Interns	C1	25.381,52 €	30.732,12 €	20.470,32 €
	Serveis econòmics	C1	24.934,69 €	31.775,04 €	19.350,74 €
	Serveis jurídics	C1	26.011,00 €	30.732,12 €	20.696,56 €
	Serveis Personals	C1	25.955,99 €	29.891,92 €	22.360,60 €
	Serveis socials	C1	25.229,54 €	28.244,12 €	20.130,82 €
	Serveis Territorials	C1	26.135,79 €	30.566,90 €	20.130,82 €
	Transport escolar/adaptat	C1	25.765,04 €	*	*
	Turisme	C1	26.466,24 €	*	*
	Via pública	C1	26.417,45 €	27.697,80 €	24.072,04 €
Agent / guarda rural		C2	32.620,00 €	*	*
Agent cívic	Medi Ambient	C2	17.862,96 €	*	*
Agent d'OAC	Oficina d'Atenció Ciutadana	C1	24.351,05 €	32.545,67 €	19.443,00 €
Agent de barri / proximitat		C1-C2	37.459,71 €	38.910,52 €	33.927,38 €
Agent de Policia Local		C1-C2	31.260,84 €	37.270,31 €	27.395,10 €
Agent especial Policia local		C1-C2	40.823,92 €	40.823,93 €	40.823,91 €
Arquitecte/a	Obres	A1	43.715,62 €	44.940,35 €	41.455,20 €
	Serveis Territorials	A1	43.940,20 €	55.062,97 €	37.193,28 €
	Via pública	A1	38.160,64 €	*	*
Arquitecte/a tècnic/a	Manteniment d'instal·lacions	A2	38.101,08 €	*	*
	Obres	A2	38.284,37 €	41.963,78 €	31.939,36 €
	Protecció civil	A2	34.371,27 €	*	*
	Serveis Territorials	A2	34.573,29 €	41.633,28 €	28.242,14 €
	Via pública	A2	34.374,98 €	*	*

Tractament de les dades del/de l' Baix Llobregat

(2021)

Llocs de treball	Àmbit	Grup/ subgrup	Mitjana de retribució	Màxima de retribució	Mínima de retribució
Arxiver/a	Arxiu	A1	34.705,62 €	44.069,20 €	25.792,76 €
Assessor/a	Alcaldia/Presidència	A1	50.601,63 €	59.532,65 €	40.195,00 €
		A2	48.531,28 €	57.119,60 €	34.477,60 €
	Comunicació / Premsa	A1	41.288,24 €	*	*
	Governació	A1	31.555,02 €	*	*
	Protocol	A1	41.288,24 €	*	*
	Relacions institucionals	A1	46.449,20 €	*	*
	Serveis econòmics	A1	46.449,20 €	*	*
	Serveis Territorials	C2	55.991,67 €	*	*
Auxiliar	Biblioteca	AP	23.582,85 €	*	*
	Casal o Centre cívic	AP	22.308,95 €	*	*
		C2	19.525,32 €	*	*
	Cultura	AP	24.401,36 €	25.219,88 €	23.582,85 €
	Escola bressol	AP	16.198,82 €	*	*
	Joventut	C2	16.883,38 €	*	*
	Medi Ambient	AP	27.912,17 €	*	*
	Mercat municipal	AP	23.397,14 €	23.582,85 €	23.211,44 €
	Oficina d'Atenció Ciutadana	AP	21.486,04 €	*	*
	Participació ciutadana	AP	25.564,56 €	*	*
	Serveis Centrals o Interns	AP	18.046,00 €	*	*
	Serveis socials	AP	20.289,92 €	*	*
	Taller d'oficis	C2	17.794,30 €	17.918,27 €	17.670,32 €
			C2	23.075,39 €	*
Auxiliar administratiu/va	Alcaldia/Presidència	C2	21.045,33 €	21.564,62 €	20.526,04 €
	Arxiu	C2	24.004,49 €	24.933,58 €	23.075,39 €
	Biblioteca	C2	19.733,98 €	*	*
	Brigada	C2	23.075,39 €	*	*
	Comerç	C2	23.967,92 €	24.933,58 €	23.002,26 €
	Compres i contractació	C2	22.603,29 €	25.367,80 €	20.526,04 €
	Comptabilitat	C2	21.556,28 €	22.576,30 €	20.536,26 €
	Comunicació / Premsa	C2	23.002,26 €	*	*
	Cultura	C2	20.536,26 €	*	*
	Educació / Ensenyament	C2	20.880,97 €	21.543,34 €	20.218,60 €
	Esports	C2	19.696,42 €	20.220,34 €	19.134,93 €
	Governació	C2	20.525,62 €	*	*
	Informàtica-TIC	C2	23.967,92 €	24.933,58 €	23.002,26 €
	Instal·lacions esportives	C2	22.576,30 €	*	*
	Joventut	C2	24.933,58 €	*	*
	Medi Ambient	C2	24.014,39 €	25.367,80 €	22.576,30 €
	Mobilitat	C2	23.002,06 €	*	*
	Obres	C2	23.673,16 €	25.367,80 €	22.576,30 €
	Ocupació	C2	22.716,90 €	*	*
	Oficina d'Atenció Ciutadana	C2	23.899,66 €	27.854,95 €	19.134,93 €
	Participació ciutadana	C2	25.936,96 €	*	*
	Policia local	C2	22.059,82 €	25.367,80 €	18.041,60 €
	Promoció-dinamització econòm...	C2	23.539,57 €	24.933,58 €	21.781,84 €
	Recursos humans	C2	23.385,54 €	25.367,80 €	20.218,60 €
	Rendes	C2	24.803,22 €	25.400,62 €	23.075,39 €
	Salut pública i consum	C2	22.576,30 €	*	*
	Serveis Centrals o Interns	C2	22.401,40 €	25.367,80 €	20.098,40 €
	Serveis econòmics	C2	22.806,32 €	25.367,80 €	20.218,60 €
	Serveis jurídics	C2	22.888,08 €	25.367,80 €	20.098,40 €
	Serveis Personals	C2	24.462,20 €	26.048,46 €	23.002,26 €
	Serveis socials	C2	23.181,55 €	29.009,92 €	19.134,93 €
	Serveis Territorials	C2	23.624,86 €	26.048,46 €	19.134,93 €
	Via pública	C2	22.716,90 €	*	*
Auxiliar de gestió	Arxiu	C2	21.326,07 €	22.419,12 €	20.233,03 €
	Brigada	C2	20.233,03 €	*	*
	Compres i contractació	C2	26.820,70 €	31.038,64 €	24.646,66 €
	Comptabilitat	C2	24.226,77 €	26.557,91 €	20.233,03 €

Tractament de les dades del/de l' Baix Llobregat

(2021)

Llocs de treball	Àmbit	Grup/ subgrup	Mitjana de retribució	Màxima de retribució	Mínima de retribució
Auxiliar de gestió	Comunicació / Premsa	C2	22.834,80 €	24.776,80 €	20.233,03 €
	Consum	C2	24.296,24 €	*	*
	Cooperació i Solidaritat	C2	24.776,80 €	*	*
	Cultura	C2	21.326,07 €	22.419,12 €	20.233,03 €
	Educació / Ensenyament	C2	20.233,03 €	*	*
	Esports	C2	20.233,09 €	*	*
	Informàtica-TIC	C2	26.256,52 €	*	*
	Instal·lacions esportives	C2	28.195,68 €	*	*
	Manteniment d'instal·lacions	C2	24.688,17 €	*	*
	Medi Ambient	C2	20.233,03 €	*	*
	Mobilitat	C2	26.491,49 €	28.206,17 €	24.776,80 €
	Obres	C2	20.233,03 €	*	*
	Ocupació	C2	23.234,01 €	25.316,28 €	20.233,03 €
	Oficina d'Atenció Ciutadana	C2	23.597,34 €	24.688,17 €	22.295,13 €
	Oficina local d'habitatge	C2	24.776,80 €	*	*
	Participació ciutadana	C2	20.233,03 €	*	*
	Policia local	C2	22.432,64 €	24.776,80 €	20.032,54 €
	Promoció-dinamització econòm...	C2	26.413,12 €	29.774,40 €	24.688,17 €
	Protocol	C2	20.233,03 €	*	*
	Recursos humans	C2	23.131,34 €	24.776,80 €	20.233,03 €
	Serveis Centrals o Interns	C2	22.045,97 €	24.776,80 €	20.233,03 €
	Serveis econòmics	C2	22.700,23 €	24.776,80 €	20.233,03 €
	Serveis jurídics	C2	23.076,99 €	24.776,80 €	20.233,03 €
	Serveis Personals	C2	24.776,80 €	*	*
	Serveis socials	C2	22.476,32 €	24.776,80 €	20.233,03 €
	Serveis Territorials	C2	23.353,33 €	24.776,80 €	20.233,03 €
	Auxiliar educador/a	Escola bressol	C2	18.219,41 €	19.325,73 €
Auxiliar tècnic/a	Alcaldia/Presidència	C2	28.431,32 €	30.424,64 €	26.438,01 €
	Arxiu	C2	25.269,56 €	*	*
	Biblioteca	C2	22.479,51 €	26.595,54 €	20.455,76 €
	Compres i contractació	C2	25.225,54 €	*	*
	Comptabilitat	C2	29.294,08 €	*	*
	Educació / Ensenyament	C2	22.026,36 €	24.708,84 €	19.343,89 €
	Esports	C2	24.967,19 €	25.225,54 €	24.708,84 €
	Igualtat	C2	23.885,76 €	*	*
	Informàtica-TIC	C2	25.195,52 €	32.059,02 €	20.233,09 €
	Joventut	C2	20.539,50 €	*	*
	Medi Ambient	C2	21.415,53 €	25.901,76 €	16.929,30 €
	Mobilitat	C2	23.740,60 €	*	*
	Museu municipal	C2	30.017,39 €	*	*
	Obres	C2	30.424,64 €	*	*
	Oficina d'Atenció Ciutadana	C2	26.024,46 €	30.541,04 €	23.161,60 €
	Policia local	C2	25.225,54 €	*	*
	Promoció-dinamització econòm...	C2	30.424,64 €	*	*
	Protecció civil	C2	26.036,00 €	26.048,46 €	26.023,54 €
	Ràdio local	C2	19.380,41 €	24.370,74 €	16.751,04 €
	Recursos humans	C2	30.424,64 €	*	*
	Salut pública i consum	C2	24.370,74 €	*	*
	Serveis econòmics	C2	30.424,64 €	*	*
	Serveis Personals	C2	24.548,37 €	24.726,00 €	24.370,74 €
	Serveis socials	C2	30.424,64 €	*	*
	Serveis Territorials	C2	27.344,72 €	*	*
	Turisme	C2	22.772,00 €	24.370,74 €	21.173,26 €
	Bibliotecari/ària	Biblioteca	A2	27.907,27 €	33.102,04 €
Cap d'oficina		A2	35.022,50 €	*	*
	Oficina d'Atenció Ciutadana	C1	31.559,33 €	32.722,98 €	30.732,12 €
		C2	29.294,08 €	*	*
	Serveis econòmics	C1	54.397,22 €	*	*
	Transparència i Govern obert	A1	61.734,12 €	*	*

Tractament de les dades del/de l' Baix Llobregat

(2021)

Llocs de treball	Àmbit	Grup/ subgrup	Mitjana de retribució	Màxima de retribució	Mínima de retribució
Cap d'oficina	Via pública	C1	32.087,40 €	*	*
Cap d'unitat administrativa	Biblioteca	C1	27.145,10 €	*	*
	Casal o Centre cívic	C1	31.178,22 €	*	*
	Comerç	C2	26.150,20 €	*	*
	Comptabilitat	C1	27.145,10 €	*	*
	Esports	C1	35.967,35 €	*	*
	Medi Ambient	C1	33.147,25 €	*	*
	Oficina d'Atenció Ciutadana	A2	44.830,74 €	*	*
		C1	31.893,76 €	35.079,60 €	28.707,92 €
	Oficina d'Atenció Ciutadana	C2	29.294,08 €	*	*
		C1	31.178,22 €	*	*
	Promoció-dinamització econòm...	A2	39.405,50 €	*	*
	Recursos humans	C1	33.572,65 €	42.701,67 €	28.487,86 €
		C1	42.451,83 €	*	*
	Relacions institucionals	C1	40.289,14 €	*	*
	Rendes	C1	32.334,48 €	*	*
	Serveis Centrals o Interns	C2	28.308,74 €	29.294,08 €	27.323,39 €
		C1	35.652,83 €	40.127,44 €	31.178,22 €
	Serveis econòmics	A1	46.179,28 €	*	*
	Serveis jurídics	C1	31.942,92 €	35.967,25 €	27.145,10 €
		C1	30.732,12 €	*	*
	Serveis Personals	C2	29.294,08 €	*	*
		A2	38.478,60 €	*	*
	Serveis socials	C1	28.487,86 €	*	*
		A1	42.032,66 €	46.769,80 €	37.295,51 €
	Serveis Territorials	C1	32.916,02 €	35.967,25 €	29.555,06 €
		C2	29.294,08 €	*	*
Cap d'unitat tècnica	Arxiu	A1	44.940,35 €	*	*
	Compres i contractació	A1	46.271,92 €	*	*
	Comptabilitat	A1	44.940,35 €	*	*
		A2	42.954,52 €	43.691,28 €	42.217,76 €
	Cooperació i Solidaritat	A1	44.940,35 €	*	*
		A2	42.217,76 €	*	*
	Cultura	A2	42.217,76 €	*	*
	Educació / Ensenyament	A1	42.906,85 €	44.940,35 €	40.873,36 €
		A2	41.545,60 €	42.217,76 €	40.873,44 €
	Escola bressol	A1	44.850,27 €	*	*
	Esports	A1	44.940,35 €	*	*
	Formació	A1	48.030,78 €	*	*
	Igualtat	A2	44.940,43 €	*	*
	Informàtica-TIC	A1	46.002,71 €	47.065,06 €	44.940,35 €
		A2	44.820,03 €	44.830,74 €	44.809,32 €
	Joventut	A2	44.940,43 €	*	*
	Manteniment d'instal·lacions	A1	49.324,08 €	*	*
		A2	42.451,90 €	*	*
	Medi Ambient	A1	48.318,36 €	54.257,56 €	44.940,35 €
		A2	42.217,76 €	*	*
	Museu municipal	A1	44.940,35 €	*	*
	Obres	A1	49.324,08 €	*	*
	Ocupació	A1	33.863,90 €	*	*
		A2	44.850,34 €	*	*
	Participació ciutadana	A2	42.172,97 €	44.940,43 €	39.405,50 €
	Prevenició de Riscos laborals	A1	44.940,35 €	*	*
	Promoció-dinamització econòm...	A1	48.030,78 €	*	*
	Protocol	A1	46.271,92 €	*	*
		A2	40.873,44 €	*	*
	Recursos humans	A1	47.132,22 €	49.324,08 €	44.940,35 €
		A2	43.524,25 €	44.830,74 €	42.217,76 €
	Rendes	A1	46.622,40 €	*	*
Salut pública i consum	A1	44.403,89 €	*	*	

Tractament de les dades del/de l' Baix Llobregat

(2021)

Llocs de treball	Àmbit	Grup/ subgrup	Mitjana de retribució	Màxima de retribució	Mínima de retribució
Cap d'unitat tècnica	Salut pública i consum	A2	42.217,76 €	*	*
	Serveis Centrals o Interns	A1	49.324,08 €	*	*
		A2	42.217,76 €	*	*
	Serveis econòmics	A1	44.676,57 €	49.324,08 €	38.169,94 €
		A2	37.041,56 €	*	*
	Serveis jurídics	A1	49.320,53 €	55.063,73 €	46.271,92 €
	Serveis Personals	A1	44.940,35 €	*	*
		A2	44.830,74 €	*	*
Serveis socials	A2	42.217,76 €	*	*	
Serveis Territorials	A1	45.855,08 €	46.769,80 €	44.940,35 €	
	A2	44.524,65 €	49.265,86 €	41.792,96 €	
Cap de colla	Brigada	C2	30.103,11 €	30.985,14 €	29.221,07 €
	Electricitat	C2	29.382,79 €	33.497,04 €	25.268,54 €
	Jardineria	C2	27.469,06 €	33.185,32 €	24.551,18 €
	Manteniment d'instal·lacions	AP	28.630,14 €	*	*
		C2	21.839,52 €	*	*
	Mobilitat	C1	28.577,68 €	*	*
		C2	27.346,77 €	33.185,32 €	23.863,36 €
Obres	AP	27.321,14 €	*	*	
Cap de gabinet	Alcaldia/Presidència	A1	43.331,61 €	46.200,14 €	40.463,08 €
		C1	75.257,38 €	*	*
Cap de grup / unitat	Casal o Centre cívic	C2	30.399,35 €	30.768,97 €	30.029,72 €
	Comunicació / Premsa	A1	30.031,26 €	*	*
	Cultura	A2	29.567,38 €	*	*
	Educació / Ensenyament	A1	32.106,34 €	*	*
	Escola de música	A1	34.144,74 €	36.945,16 €	31.344,32 €
	Esports	A2	28.837,82 €	*	*
		C1	24.153,20 €	*	*
	Igualtat	A2	27.940,02 €	*	*
	Manteniment d'instal·lacions	C1	31.154,26 €	*	*
	Medi Ambient	A2	27.487,54 €	*	*
		C1	30.732,12 €	*	*
	Neteja viària	C1	35.920,17 €	40.686,14 €	31.154,19 €
	Policia local	C1	46.025,55 €	49.999,37 €	42.051,73 €
	Promoció-dinamització econòm...	A1	26.741,68 €	*	*
	Ràdio local	AP	21.323,26 €	*	*
	Recursos humans	AP	31.513,94 €	*	*
Salut pública i consum	A1	25.615,52 €	*	*	
Taller d'oficis	C1	23.259,87 €	*	*	
Cap de secció	Alcaldia/Presidència	A1	49.714,33 €	55.718,16 €	40.714,30 €
		C1	35.496,59 €	*	*
	Brigada	A1	57.230,46 €	*	*
		A2	49.230,01 €	49.324,16 €	49.135,85 €
	Compres i contractació	A1	53.321,19 €	55.718,16 €	50.744,54 €
	Comptabilitat	A1	57.230,46 €	*	*
		A2	36.239,53 €	*	*
	Comunicació / Premsa	A1	43.686,21 €	*	*
	Cultura	A1	55.365,67 €	57.230,46 €	53.500,88 €
	Educació / Ensenyament	A1	57.230,46 €	*	*
	Esports	A1	48.120,08 €	57.230,46 €	39.009,70 €
		C1	28.285,18 €	*	*
	Informàtica-TIC	A1	50.792,16 €	57.230,46 €	41.645,13 €
		A2	40.643,26 €	*	*
		C1	40.643,26 €	*	*
	Manteniment d'instal·lacions	A2	49.324,16 €	*	*
	Medi Ambient	A1	56.474,31 €	57.230,46 €	55.718,16 €
	Obres	A1	57.230,46 €	*	*
	Ocupació	A1	55.636,74 €	*	*
	Oficina d'Atenció Ciutadana	A2	49.324,16 €	*	*
C1		31.194,95 €	*	*	

Tractament de les dades del/de l' Baix Llobregat

(2021)

Llocs de treball	Àmbit	Grup/ subgrup	Mitjana de retribució	Màxima de retribució	Mínima de retribució
Cap de secció	Participació ciutadana	A2	49.555,28 €	49.786,39 €	49.324,16 €
	Polícia local	A2	49.324,16 €	*	*
	Promoció-dinamització econòm...	A2	55.103,10 €	*	*
	Ràdio local	A1	57.230,46 €	*	*
	Recursos humans	A1	60.973,15 €	64.715,83 €	57.230,46 €
		A2	32.956,08 €	*	*
	Salut pública i consum	C1	38.232,08 €	40.643,26 €	35.820,90 €
		A1	53.500,88 €	*	*
	Serveis Centrals o Interns	A2	55.103,10 €	*	*
		A1	45.978,37 €	49.390,74 €	42.565,99 €
	Serveis econòmics	A2	49.324,16 €	*	*
		C1	32.931,05 €	*	*
	Serveis jurídics	A1	59.348,24 €	64.715,83 €	53.500,88 €
	Serveis Personals	A2	49.324,16 €	*	*
	Serveis socials	A1	53.500,88 €	*	*
		A2	52.213,63 €	55.103,10 €	49.324,16 €
	Serveis Territorials	A1	55.446,21 €	57.119,58 €	53.500,88 €
		A2	52.521,20 €	55.718,24 €	49.324,16 €
	Turisme	A1	57.230,46 €	*	*
		A2	46.527,63 €	*	*
Cap de servei	Alcaldia/Presidència	A1	66.656,18 €	*	*
	Compres i contractació	A1	40.349,12 €	*	*
		A2	46.400,97 €	*	*
	Comptabilitat	A1	48.886,02 €	*	*
	Comunicació / Premsa	A1	47.361,92 €	53.785,18 €	42.100,44 €
	Cultura	A2	42.966,57 €	46.527,63 €	39.405,50 €
	Educació / Ensenyament	A1	46.527,47 €	*	*
		A2	42.638,69 €	46.947,07 €	38.330,30 €
	Esports	A1	42.788,06 €	50.848,28 €	34.727,84 €
		A2	43.051,80 €	50.969,97 €	38.779,94 €
	Igualtat	A1	66.656,18 €	*	*
	Informàtica-TIC	A1	43.766,73 €	53.551,96 €	33.981,50 €
		A2	45.241,65 €	46.947,07 €	43.968,56 €
	Joventut	A2	39.405,50 €	*	*
	Medi Ambient	A1	55.244,54 €	66.656,18 €	41.308,82 €
	Ocupació	A2	37.969,34 €	*	*
	Oficina d'Atenció Ciutadana	A2	44.054,80 €	46.527,63 €	41.581,96 €
	Participació ciutadana	A1	36.278,06 €	*	*
		A2	46.737,30 €	46.946,96 €	46.527,63 €
	Promoció-dinamització econòm...	A2	45.668,48 €	46.527,63 €	44.809,32 €
	Recursos humans	A1	57.066,30 €	66.656,18 €	41.759,08 €
		A2	50.685,11 €	*	*
	Serveis Centrals o Interns	A1	62.794,73 €	66.656,18 €	58.933,28 €
	Serveis econòmics	A1	51.222,85 €	66.656,18 €	31.169,04 €
	Serveis jurídics	A1	52.262,37 €	66.656,18 €	39.466,42 €
	Serveis Personals	A1	66.656,18 €	*	*
	Serveis socials	A1	42.538,72 €	50.848,28 €	36.526,28 €
		A2	43.409,96 €	46.947,07 €	35.665,15 €
	Serveis Territorials	A1	59.860,98 €	66.656,18 €	52.746,42 €
	Cap de Vigilància local		AP	27.622,12 €	*
Cap tècnic/a de Brigada	Brigada	A1	46.271,92 €	*	*
		A2	42.826,87 €	51.008,94 €	37.331,44 €
	Electricitat	A2	41.886,75 €	*	*
	Medi Ambient	A2	41.327,31 €	*	*
Obres	A2	40.125,40 €	46.823,18 €	36.221,58 €	
Caporal especial Policia local		C1-C2	44.720,19 €	*	*
Caporal/a		C1-C2	35.694,42 €	41.166,59 €	29.965,96 €
Caporal/a - cap de la policia local		C1-C2	38.025,17 €	*	*
Conductor/a	Brigada	C2	26.354,17 €	26.415,56 €	26.292,78 €
	Manteniment d'instal·lacions	C1	30.101,62 €	*	*

Tractament de les dades del/de l' Baix Llobregat

(2021)

Llocs de treball	Àmbit	Grup/ subgrup	Mitjana de retribució	Màxima de retribució	Mínima de retribució
Conductor/a	Polícia local	C2	18.636,57 €	*	*
Conserge	Alcaldia/Presidència	AP	26.960,54 €	*	*
	Biblioteca	C2	24.470,76 €	24.571,06 €	24.370,45 €
		AP	23.837,90 €	*	*
	Casal o Centre cívic	C2	23.377,43 €	24.370,45 €	22.384,40 €
		AP	21.743,57 €	26.113,40 €	17.624,46 €
	Cultura	C2	24.370,45 €	*	*
		AP	19.867,34 €	26.113,40 €	16.787,26 €
	Educació / Ensenyament	C2	22.976,41 €	24.370,45 €	21.582,37 €
		AP	19.244,42 €	20.861,12 €	16.577,46 €
	Escola bressol	C2	24.370,45 €	*	*
		AP	24.557,06 €	26.113,40 €	23.000,72 €
	Escola de música	AP	21.345,42 €	26.113,40 €	16.577,44 €
	Esports	AP	16.577,46 €	*	*
	Instal·lacions esportives	AP	21.679,65 €	23.364,06 €	19.764,43 €
	Obres	AP	16.577,46 €	*	*
	Ocupació	AP	21.671,86 €	*	*
	Oficina d'Atenció Ciutadana	AP	19.498,34 €	22.419,21 €	16.577,46 €
	Participació ciutadana	AP	16.577,46 €	*	*
	Protocol	C2	24.370,45 €	*	*
	Recursos humans	AP	21.956,04 €	23.263,28 €	20.648,80 €
Serveis Centrals o Interns	C2	24.370,45 €	*	*	
	AP	22.520,86 €	23.569,86 €	21.826,72 €	
Serveis Personals	AP	22.950,89 €	23.959,56 €	21.942,22 €	
Serveis socials	AP	22.256,81 €	*	*	
Serveis Territorials	AP	23.596,62 €	23.959,56 €	23.072,12 €	
Conserge d'escola	Educació / Ensenyament	C2	22.882,97 €	24.370,45 €	20.287,16 €
		AP	20.454,52 €	26.113,40 €	16.787,26 €
Coordinador/a	Serveis Personals	AP	26.113,40 €	*	*
	Biblioteca	A2	33.076,38 €	*	*
	Brigada	A1	43.808,16 €	*	*
		C1	51.314,11 €	*	*
	Compres i contractació	A2	28.466,26 €	*	*
	Consum	C1	30.903,48 €	*	*
	Cultura	A2	39.562,50 €	*	*
		C1	25.430,38 €	*	*
	Educació / Ensenyament	A1	57.283,94 €	*	*
		A2	33.829,10 €	*	*
	Escola bressol	C1	37.891,22 €	*	*
		A2	43.445,85 €	44.673,94 €	42.217,76 €
	Esports	C1	20.456,53 €	20.656,38 €	20.256,68 €
	Informàtica-TIC	A1	44.063,86 €	*	*
		C1	35.482,88 €	*	*
	Joventut	A2	40.527,10 €	*	*
	Mercat municipal	C1	31.322,00 €	32.662,22 €	29.981,78 €
	Oficina d'Atenció Ciutadana	C2	30.376,44 €	32.723,26 €	28.029,62 €
	Oficina local d'habitatge	A2	57.283,94 €	*	*
	Organització	A2	57.283,94 €	*	*
	Participació ciutadana	A2	43.090,30 €	*	*
	Patrimoni	A1	57.283,94 €	*	*
		A2	33.076,38 €	*	*
	Polícia local	C1	42.674,44 €	*	*
	Prevenió de Riscos laborals	C1	36.347,44 €	*	*
	Promoció-dinamització econòm...	A1	56.354,48 €	*	*
	Protocol	C2	33.478,28 €	*	*
Ràdio local	A2	30.031,34 €	*	*	
Recursos humans	A1	56.354,48 €	*	*	
	C1	29.658,69 €	31.980,50 €	28.188,80 €	
Relacions institucionals	A1	54.842,62 €	*	*	
Serveis Centrals o Interns	A1	40.652,00 €	*	*	

Tractament de les dades del/de l' Baix Llobregat

(2021)

Llocs de treball	Àmbit	Grup/ subgrup	Mitjana de retribució	Màxima de retribució	Mínima de retribució
Coordinador/a	Serveis Centrals o Interns	A2	41.227,56 €	*	*
		C1	37.905,29 €	41.852,38 €	33.958,20 €
	Serveis econòmics	A1	56.596,68 €	*	*
		A2	30.429,62 €	32.893,28 €	28.466,00 €
	Serveis jurídics	A1	58.535,12 €	*	*
		C1	28.806,76 €	*	*
	Serveis Personals	C1	29.539,66 €	32.774,08 €	26.305,24 €
	Serveis socials	A1	57.283,94 €	*	*
	Serveis Territorials	A2	36.258,15 €	42.217,76 €	28.466,00 €
		A1	53.670,54 €	*	*
	C1	26.305,24 €	*	*	
Cuiner/a	Escola bressol	C2	21.986,66 €	*	*
Delineant	Obres	C1	25.225,39 €	*	*
	Serveis Territorials	C1	27.677,72 €	30.046,18 €	24.152,35 €
Dinamitzador/a	Via pública	C1	24.080,26 €	*	*
	Casal o Centre cívic	C1	23.287,82 €	*	*
	Joventut	C1	26.615,54 €	31.758,12 €	21.472,96 €
Dinamitzador/a sociocultural	Cultura	C2	24.150,78 €	*	*
		C1	27.746,05 €	33.598,54 €	24.792,54 €
Director/a	Biblioteca	A1	48.274,59 €	*	*
		A2	32.265,79 €	36.099,08 €	28.432,50 €
	Casal o Centre cívic	A1	40.347,44 €	*	*
		A2	31.702,15 €	*	*
	Comerç	A2	43.594,78 €	*	*
	Compres i contractació	A1	46.997,64 €	47.295,78 €	46.699,50 €
	Comptabilitat	A1	47.238,09 €	47.776,68 €	46.699,50 €
	Cooperació i Solidaritat	A1	47.295,78 €	*	*
		A2	45.490,74 €	46.535,04 €	44.446,44 €
	Cultura	A2	39.924,27 €	40.722,60 €	38.478,60 €
		A1	46.780,29 €	*	*
	Educació / Ensenyament	A2	44.524,14 €	*	*
		A2	33.623,78 €	39.537,90 €	28.836,99 €
	Escola bressol	C1	30.299,59 €	32.351,06 €	28.248,12 €
		A1	39.094,20 €	44.940,35 €	33.482,68 €
	Escola de música	A2	35.733,86 €	*	*
		A2	41.472,14 €	*	*
	Esports	C1	47.016,70 €	*	*
		A1	59.936,76 €	*	*
	Igualtat	A1	54.842,62 €	*	*
		A2	42.240,18 €	*	*
	Informàtica-TIC	C1	40.573,50 €	*	*
		C1	43.066,22 €	*	*
	Instal·lacions esportives	A1	49.214,41 €	54.842,62 €	43.586,20 €
	Museu municipal	A1	47.808,04 €	*	*
	Obres	A1	46.459,76 €	54.884,76 €	38.034,76 €
	Ocupació	A1	44.209,26 €	47.481,84 €	40.936,68 €
	Participació ciutadana	A2	40.573,64 €	*	*
	Promoció-dinamització econòm...	A1	59.936,76 €	*	*
	Ràdio local	A1	35.428,15 €	*	*
	Recursos humans	A1	65.029,16 €	*	*
	Reprografia	A1	47.295,78 €	*	*
	Salut pública i consum	A1	40.379,08 €	*	*
	Serveis econòmics	A1	46.699,50 €	*	*
		A2	41.453,57 €	41.883,00 €	41.024,14 €
	Serveis jurídics	A1	47.038,04 €	47.295,78 €	46.780,29 €
	Serveis socials	A2	46.359,08 €	47.785,16 €	44.933,00 €
	Serveis Territorials	A1	54.884,76 €	*	*
	Taller d'oficis	A1	36.974,25 €	*	*
	Director/a o Cap d'àrea	Alcaldia/Presidència	A1	75.943,06 €	*

Tractament de les dades del/de l' Baix Llobregat

(2021)

Llocs de treball	Àmbit	Grup/ subgrup	Mitjana de retribució	Màxima de retribució	Mínima de retribució
Director/a o Cap d'àrea	Alcaldia/Presidència	A2	59.439,21 €	75.832,21 €	50.122,74 €
	Comunicació / Premsa	A1	47.761,68 €	*	*
	Igualtat	A1	73.019,36 €	*	*
	Informàtica-TIC	A1	59.030,44 €	*	*
	Medi Ambient	A2	48.042,98 €	*	*
	Obres	A1	73.156,02 €	*	*
	Obres	A1	49.730,84 €	51.898,24 €	47.563,44 €
	Polícia local	A1	67.812,48 €	73.019,36 €	62.605,59 €
	Promoció-dinamització econòm...	A1	66.965,38 €	74.828,44 €	59.102,31 €
	Recursos humans	A1	58.650,17 €	67.568,71 €	51.815,98 €
	Relacions institucionals	A1	65.995,12 €	73.156,02 €	51.809,98 €
	Serveis Centrals o Interns	A1	73.087,69 €	73.156,02 €	73.019,36 €
		A2	81.126,30 €	*	*
	Serveis econòmics	A1	51.898,44 €	*	*
		A2	50.251,82 €	*	*
	Serveis jurídics	A1	58.742,72 €	79.889,88 €	49.636,08 €
	Serveis Personals	A1	60.327,91 €	74.828,44 €	52.175,34 €
	Serveis Territorials	A1	63.793,45 €	74.068,74 €	44.831,04 €
A2		81.051,08 €	89.811,53 €	72.290,62 €	
Transparència i Govern obert	A1	64.924,58 €	*	*	
Dissenyador/a gràfic/a	Comunicació / Premsa	C1	28.420,29 €	*	*
Educador/a	Casal o Centre cívic	C1	32.926,46 €	*	*
	Escola bressol	C1	26.575,87 €	30.912,10 €	20.910,72 €
	Serveis socials	C1	35.232,40 €	*	*
Educador/a social	Casal o Centre cívic	A2	28.836,99 €	*	*
	Educació / Ensenyament	A2	27.555,02 €	*	*
	Serveis socials	A2	30.878,79 €	35.856,46 €	26.078,86 €
Encarregat/ada	Esports	C2	21.966,64 €	*	*
	Magatzem	C2	24.613,44 €	*	*
	Manteniment d'instal·lacions	AP	28.459,34 €	*	*
	Mercat municipal	C2	28.960,24 €	30.610,72 €	25.742,30 €
	Obres	C2	20.124,05 €	*	*
Encarregat/ada de Brigada	Brigada	C1	37.362,66 €	41.192,98 €	33.825,83 €
		C2	32.458,06 €	38.521,74 €	27.488,41 €
	Cementiri	C1	34.018,44 €	*	*
	Electricitat	C1	35.779,90 €	*	*
	Manteniment d'instal·lacions	C1	33.045,04 €	34.443,86 €	31.646,22 €
		C1	31.646,22 €	*	*
Obres	C2	30.809,87 €	32.027,32 €	29.504,85 €	
Enginyer/a	Manteniment d'instal·lacions	A1	50.207,81 €	*	*
	Serveis Territorials	A1	37.859,69 €	41.995,94 €	33.464,79 €
Enginyer/a tècnic/a	Compres i contractació	A2	41.616,48 €	*	*
	Instal·lacions esportives	A2	38.564,03 €	*	*
	Medi Ambient	A2	33.732,52 €	*	*
	Mobilitat	A2	31.823,42 €	*	*
	Neteja viària	A2	33.732,52 €	*	*
	Obres	A2	43.075,98 €	49.142,60 €	37.009,36 €
	Serveis Territorials	A2	36.038,44 €	41.616,48 €	29.525,27 €
Fisioterapeuta	Instal·lacions esportives	A2	28.584,64 €	*	*
Gerent (direcció pública professional)	Gerència	A1	65.610,16 €	*	*
Gerent/a	Gerència	A1	70.654,83 €	75.613,02 €	66.965,50 €
Gerent/a comarcal	Gerència	A2	70.929,68 €	*	*
Infermer/a	Serveis socials	A2	28.584,64 €	*	*
	Cooperació i Solidaritat	C1	29.822,04 €	*	*
Informador/a	Igualtat	C2	24.771,84 €	*	*
		C2	24.726,00 €	*	*
	Medi Ambient	C2	24.726,00 €	*	*
	Oficina d'Atenció Ciutadana	C2	24.580,68 €	24.771,84 €	24.198,37 €
	Punt d'informació juvenil	C1	29.904,70 €	*	*
		C2	20.986,22 €	*	*
Inspector/a	Medi Ambient	C1	35.779,90 €	*	*

Tractament de les dades del/de l' Baix Llobregat

(2021)

Llocs de treball	Àmbit	Grup/ subgrup	Mitjana de retribució	Màxima de retribució	Mínima de retribució
Inspector/a	Polícia local	A2	48.518,33 €	54.911,50 €	40.920,15 €
Inspector/a - cap de la policia local	Polícia local	A2	58.803,53 €	69.772,44 €	40.328,62 €
Inspector/a d'obres	Serveis Centrals o Interns	A2	33.732,52 €	*	*
Inspector/a de permisos d'obres i via pública	Obres	C1	24.944,18 €	25.712,55 €	24.175,80 €
	Serveis Centrals o Interns	C1	26.466,24 €	*	*
	Serveis Territorials	C1	29.664,05 €	31.983,92 €	25.712,55 €
Inspector/a de tributs	Serveis econòmics	A2	32.045,42 €	*	*
Intendent/a - cap de la policia local		A1	68.595,32 €	*	*
Interventor/a		A1	71.836,92 €	105.463,99 €	42.579,46 €
Lletrat/da	Compres i contractació	A1	36.964,77 €	*	*
	Serveis jurídics	A1	43.510,96 €	50.744,54 €	30.327,50 €
Locutor/a	Ràdio local	C1	20.828,30 €	24.175,28 €	17.481,32 €
		C2	38.075,18 €	*	*
		AP	16.805,74 €	*	*
Mediador/a social o intercultural	Casal o Centre cívic	C1	20.256,71 €	*	*
Mestre/a	Educació / Ensenyament	A2	28.926,56 €	*	*
	Escola bressol	A2	28.997,17 €	33.732,52 €	25.355,21 €
Metge/essa	Residència-Centre geriàtric	A1	36.521,53 €	*	*
Monitor/a	Casal o Centre cívic	C1	27.199,18 €	*	*
		C2	25.064,48 €	*	*
	Educació / Ensenyament	C2	23.759,30 €	25.064,48 €	22.454,12 €
	Esports	C1	22.399,66 €	30.282,92 €	18.114,12 €
	Igualtat	C1	24.756,23 €	*	*
		C2	28.244,12 €	*	*
	Instal·lacions esportives	C2	20.385,40 €	*	*
	Taller d'oficis	C1	20.256,68 €	*	*
C2		26.112,23 €	*	*	
Notificador/a	Serveis Centrals o Interns	AP	21.849,40 €	23.888,90 €	19.970,93 €
Oficial/a 1a.	Brigada	C2	23.313,49 €	25.261,01 €	21.365,96 €
	Cementiri	C1	30.427,72 €	*	*
	Deixalleria	C2	23.148,62 €	*	*
	Electricitat	C1	30.615,70 €	*	*
		C2	26.346,95 €	28.778,38 €	24.445,94 €
	Esports	C2	25.438,61 €	*	*
	Fusteria	C2	25.976,75 €	28.778,38 €	23.175,12 €
	Impremta	C2	28.778,38 €	*	*
	Instal·lacions esportives	C1	25.918,72 €	*	*
	Jardineria	C1	25.860,04 €	*	*
		C2	25.493,32 €	30.056,72 €	20.981,32 €
	Llauneria	C2	25.943,57 €	26.292,78 €	25.594,36 €
	Magatzem	C2	25.981,06 €	*	*
	Manteniment d'instal·lacions	C1	26.963,87 €	30.615,70 €	23.312,04 €
		C2	24.605,23 €	25.981,06 €	23.263,58 €
		AP	23.918,18 €	24.031,74 €	23.804,62 €
	Mecànica	C2	28.778,38 €	*	*
	Medi Ambient	C1	25.765,04 €	*	*
	Neteja d'instal·lacions	AP	20.392,40 €	*	*
	Neteja viària	C2	18.636,57 €	*	*
	Obres	C1	28.661,11 €	30.615,70 €	26.706,52 €
		C2	24.642,28 €	28.778,38 €	18.636,57 €
	Pintura	C2	26.292,78 €	*	*
Serralleria	C2	24.551,18 €	*	*	
Serveis Territorials	C2	21.365,96 €	*	*	
Oficial/a 1a. polivalent	Manteniment d'instal·lacions	AP	22.737,96 €	*	*
Oficial/a 2a.	Brigada	C2	28.107,60 €	*	*
	Cementiri	C2	27.141,84 €	*	*
		AP	25.693,75 €	27.912,17 €	23.475,32 €
	Deixalleria	AP	20.939,63 €	*	*
Electricitat	C2	21.669,14 €	*	*	

Tractament de les dades del/de l' Baix Llobregat

(2021)

Llocs de treball	Àmbit	Grup/ subgrup	Mitjana de retribució	Màxima de retribució	Mínima de retribució	
Oficial/a 2a.	Electricitat	AP	24.542,93 €	28.011,94 €	21.073,92 €	
	Esports	C2	24.241,76 €	*	*	
	Instal·lacions esportives	C2	20.385,40 €	*	*	
	Jardineria	C2	17.282,60 €	*	*	
		AP	25.943,88 €	27.912,17 €	23.975,58 €	
	Manteniment d'instal·lacions	C2	19.213,82 €	*	*	
		AP	24.249,10 €	*	*	
	Mecànica	C2	28.778,38 €	*	*	
	Neteja viària	C2	17.282,60 €	*	*	
	Obres	C2	22.485,51 €	28.621,68 €	17.282,60 €	
	AP	23.072,32 €	27.912,17 €	20.777,02 €		
	Pintura	AP	24.249,10 €	*	*	
Operari/ària	Brigada	C2	21.883,62 €	*	*	
		AP	19.960,38 €	21.292,36 €	18.628,40 €	
	Cementiri	AP	20.861,12 €	*	*	
	Deixalleria	AP	20.861,12 €	*	*	
	Electricitat	AP	20.031,86 €	20.358,38 €	19.705,35 €	
	Esports	AP	17.918,82 €	*	*	
	Instal·lacions esportives	AP	20.339,16 €	*	*	
	Jardineria	AP	18.262,25 €	20.416,18 €	14.910,88 €	
	Manteniment d'instal·lacions	AP	22.316,53 €	24.284,68 €	21.292,36 €	
	Medi Ambient	AP	17.655,40 €	*	*	
	Mercat municipal	AP	21.008,19 €	21.155,26 €	20.861,12 €	
	Mobilitat	AP	20.358,38 €	*	*	
	Neteja d'instal·lacions	AP	17.889,97 €	20.392,40 €	15.263,60 €	
	Neteja viària	AP	17.191,26 €	18.632,23 €	14.910,88 €	
	Obres	C2	21.883,62 €	*	*	
		AP	21.082,24 €	24.821,22 €	16.209,48 €	
		Pintura	AP	21.274,75 €	21.688,38 €	20.861,12 €
		Via pública	AP	24.284,68 €	*	*
Operari/ària polivalent	Deixalleria	AP	20.339,16 €	*	*	
	Manteniment d'instal·lacions	AP	21.183,26 €	*	*	
	Serveis econòmics	AP	18.970,42 €	*	*	
Ordenança	Alcaldia/Presidència	AP	24.750,62 €	27.377,91 €	23.081,64 €	
	Medi Ambient	AP	26.113,40 €	*	*	
	Recursos humans	AP	23.108,80 €	26.113,40 €	21.261,63 €	
	Serveis Centrals o Interns	C2	21.028,78 €	*	*	
	AP	24.966,29 €	28.244,19 €	21.688,38 €		
Pedagog/a	Serveis socials	A1	33.865,02 €	*	*	
Periodista	Comunicació / Premsa	A1	36.647,11 €	41.499,34 €	31.794,88 €	
Professor/a	Cultura	A2	33.732,52 €	*	*	
	Educació / Ensenyament	A2	28.584,64 €	*	*	
	Escola d'adults	A2	30.670,77 €	32.756,90 €	28.584,64 €	
		A1	31.464,59 €	35.779,89 €	23.229,36 €	
	Escola de música	A2	26.662,09 €	28.976,24 €	23.228,54 €	
Psicòleg/òloga	Educació / Ensenyament	A1	34.799,19 €	35.318,58 €	34.279,80 €	
	Igualtat	A1	35.014,24 €	35.779,89 €	34.248,59 €	
	Serveis socials	A1	32.249,85 €	33.865,02 €	31.147,20 €	
		A2	36.536,50 €	*	*	
Recepcionista		C1	18.801,94 €	*	*	
	Esports	C2	17.791,42 €	*	*	
		AP	17.348,88 €	*	*	
	Oficina d'Atenció Ciutadana	AP	19.219,77 €	*	*	
Responsable Àmbit/Programa		A1	31.367,91 €	*	*	
	Comunicació / Premsa	A2	22.409,74 €	*	*	
		C2	30.363,90 €	*	*	
	Gerència	C1	40.643,26 €	*	*	
	Informàtica-TIC	A2	42.804,66 €	*	*	
	Joventut	A2	24.903,14 €	*	*	
	Oficina local d'habitatge	C1	25.303,40 €	*	*	

Tractament de les dades del/de l' Baix Llobregat

(2021)

Llocs de treball	Àmbit	Grup/ subgrup	Mitjana de retribució	Màxima de retribució	Mínima de retribució
Responsable Àmbit/Programa	Polícia local	A2	48.304,00 €	*	*
	Promoció-dinamització econòm...	A1	40.643,26 €	*	*
	Protocol	C2	33.764,58 €	*	*
	Ràdio local	A2	21.151,42 €	*	*
	Relacions institucionals	A1	56.488,54 €	*	*
	Serveis Centrals o Interns	C2	34.644,96 €	*	*
	Serveis socials	A1	40.643,26 €	*	*
	Transport escolar/adaptat	A1	40.643,26 €	*	*
Responsable de transparència/Govern obert	Alcaldia/Presidència	A2	38.539,64 €	*	*
	Serveis Centrals o Interns	C1	23.097,42 €	*	*
	Serveis jurídics	A1	48.886,02 €	*	*
Secretari/ària		A1	70.703,81 €	100.651,46 €	31.344,32 €
Secretari/ària d'alcaldia	Alcaldia/Presidència	C1	31.461,00 €	34.280,96 €	28.360,30 €
		C2	27.401,46 €	30.480,29 €	25.263,92 €
	Protocol	C1	31.222,89 €	*	*
	Relacions institucionals	C1	30.566,90 €	*	*
Secretari/ària d'alt càrrec	Alcaldia/Presidència	C1	28.961,65 €	30.566,90 €	26.426,14 €
	Educació / Ensenyament	C1	30.566,90 €	*	*
	Gerència	C1	30.517,06 €	*	*
	Serveis Centrals o Interns	C1	30.229,41 €	30.566,90 €	29.891,92 €
		C2	24.472,13 €	*	*
	Serveis Personals	C1	30.229,41 €	30.566,90 €	29.891,92 €
		C2	24.776,44 €	*	*
	Serveis Territorials	C1	30.229,41 €	30.566,90 €	29.891,92 €
C2		26.509,51 €	28.242,58 €	24.776,44 €	
Secretari/ària-interventor/a		A1	57.158,95 €	67.683,84 €	45.965,32 €
Sergent/a		C1	43.578,17 €	51.383,79 €	36.269,74 €
Sergent/a - cap de la policia local		C1	43.549,70 €	58.458,59 €	35.851,28 €
Sotsinspector/a		C1	48.829,77 €	53.031,52 €	42.957,52 €
Sotsinspector/a - cap de la policia local		C1	56.704,59 €	*	*
Supervisor/a	Casal o Centre cívic	AP	28.244,19 €	*	*
	Cementiri	C2	27.243,58 €	*	*
	Electricitat	C2	25.708,93 €	*	*
	Jardineria	C2	25.708,93 €	*	*
	Mecànica	C2	29.346,52 €	*	*
	Mercat municipal	C2	23.858,46 €	*	*
	Neteja d'instal·lacions	C2	27.026,90 €	*	*
		AP	19.891,19 €	*	*
Tècnic/a auxiliar		C1	31.920,47 €	32.073,98 €	31.766,95 €
	Alcaldia/Presidència	C1	30.807,82 €	32.545,67 €	28.795,06 €
	Arxiu	C1	30.745,14 €	32.545,67 €	27.615,78 €
	Biblioteca	C1	24.054,46 €	31.766,95 €	19.510,62 €
	Brigada	C1	26.466,24 €	*	*
	Casal o Centre cívic	C1	31.758,12 €	*	*
	Comerç	C1	27.552,56 €	28.638,88 €	26.466,24 €
	Compres i contractació	C1	33.540,38 €	35.815,86 €	32.073,98 €
	Comptabilitat	C1	33.062,90 €	*	*
	Comunicació / Premsa	C1	28.792,43 €	32.480,08 €	23.156,56 €
	Consum	C1	30.498,93 €	32.545,67 €	28.452,18 €
	Cooperació i Solidaritat	C1	32.259,89 €	*	*
	Cultura	C1	29.703,76 €	33.773,95 €	20.130,82 €
	Educació / Ensenyament	C1	30.680,91 €	34.236,24 €	25.075,18 €
	Escola bressol	C1	20.256,68 €	*	*
	Esports	C1	29.582,16 €	35.786,15 €	22.326,10 €
	Formació	C1	27.630,62 €	29.837,16 €	25.424,08 €
	Igualtat	C1	30.635,62 €	31.766,95 €	29.504,29 €
	Immigració	C1	24.152,35 €	*	*
	Informàtica-TIC	C1	29.496,69 €	36.536,50 €	19.531,20 €
	Juventut	C1	30.139,42 €	*	*
	Manteniment d'instal·lacions	C1	31.481,29 €	34.045,94 €	29.201,56 €

Tractament de les dades del/de l' Baix Llobregat

(2021)

Llocs de treball	Àmbit	Grup/ subgrup	Mitjana de retribució	Màxima de retribució	Mínima de retribució
Tècnic/a auxiliar	Medi Ambient	C1	31.223,64 €	35.779,90 €	26.466,24 €
	Obres	C1	30.713,66 €	32.676,22 €	27.697,80 €
	Ocupació	C1	32.737,41 €	35.128,89 €	30.492,54 €
	Oficina d'Atenció Ciutadana	C1	32.073,98 €	*	*
	Organització	C1	32.639,41 €	33.511,86 €	31.766,95 €
	Participació ciutadana	C1	31.517,11 €	33.511,86 €	28.252,78 €
	Polícia local	C1	31.415,65 €	35.128,89 €	27.351,12 €
	Prevençió de Riscos laborals	C1	27.244,08 €	*	*
	Promoció-dinamització econòm...	C1	31.402,64 €	33.511,86 €	26.466,24 €
	Protocol	C1	33.712,60 €	35.658,25 €	31.766,95 €
	Punt d'informació juvenil	C1	26.275,61 €	26.879,96 €	25.480,64 €
	Ràdio local	C1	24.831,62 €	31.766,95 €	18.400,38 €
	Recursos humans	C1	31.361,22 €	34.280,96 €	26.466,24 €
	Reprografia	C1	31.098,81 €	34.280,96 €	26.466,24 €
	Salut pública i consum	C1	25.911,84 €	*	*
	Serveis Centrals o Interns	C1	32.967,35 €	34.280,96 €	31.766,95 €
	Serveis econòmics	C1	29.787,16 €	34.280,96 €	26.524,56 €
	Serveis jurídics	C1	31.766,95 €	*	*
	Serveis Personals	C1	31.380,57 €	33.511,86 €	27.697,80 €
	Serveis socials	C1	29.462,62 €	34.022,96 €	26.466,24 €
Serveis Territorials	C1	29.068,93 €	33.511,86 €	23.287,54 €	
Turisme	C1	29.276,82 €	32.087,40 €	26.466,24 €	
Tècnic/a auxiliar de ludoteca	Serveis socials	C1	27.368,48 €	*	*
Tècnic/a auxiliar de so	Ràdio local	C1	22.425,64 €	28.244,12 €	16.607,16 €
Tècnic/a d'administració general	Promoció-dinamització econòm...	A1	39.804,66 €	*	*
	Recursos humans	A1	41.417,67 €	*	*
	Serveis Centrals o Interns	A1	49.521,22 €	55.018,04 €	44.024,40 €
	Serveis jurídics	A1	45.124,77 €	54.754,28 €	37.347,76 €
Tècnic/a de gestió	Compres i contractació	A2	28.388,44 €	*	*
	Consum	A2	28.836,99 €	*	*
	Educació / Ensenyament	A2	32.731,60 €	35.066,60 €	30.396,60 €
	Informàtica-TIC	A2	31.412,16 €	*	*
	Promoció-dinamització econòm...	A2	28.836,99 €	*	*
	Recursos humans	A2	30.436,04 €	32.600,16 €	27.914,89 €
	Serveis Centrals o Interns	A2	32.721,16 €	34.649,24 €	30.793,08 €
	Serveis jurídics	A2	36.718,16 €	*	*
	Serveis Personals	A2	28.388,44 €	*	*
	Serveis socials	A2	42.365,34 €	*	*
Serveis Territorials	A2	36.150,08 €	39.840,44 €	33.960,56 €	
Tècnic/a mitjà/na		A2	27.914,89 €	*	*
	Alcaldia/Presidència	A2	35.870,59 €	39.629,92 €	30.804,84 €
	Arxiu	A2	33.288,09 €	33.511,93 €	33.064,24 €
	Brigada	A2	25.003,80 €	*	*
	Comerç	A2	35.134,51 €	36.536,50 €	33.732,52 €
	Compres i contractació	A2	34.372,40 €	41.684,94 €	28.560,22 €
	Comptabilitat	A2	33.871,91 €	34.371,27 €	33.511,93 €
	Comunicació / Premsa	A2	27.589,95 €	27.902,08 €	27.277,82 €
	Consum	A2	34.522,19 €	37.331,44 €	33.064,24 €
	Cooperació i Solidaritat	A2	34.756,24 €	35.779,97 €	33.732,52 €
	Cultura	A2	31.417,68 €	40.873,44 €	24.994,62 €
	Educació / Ensenyament	A2	32.737,65 €	38.934,30 €	27.153,43 €
	Escola bressol	A2	36.508,39 €	37.950,18 €	35.066,60 €
	Esports	A2	32.705,12 €	44.054,30 €	27.902,08 €
	Formació	A2	34.815,56 €	35.898,60 €	33.732,52 €
	Gerència	A2	36.239,01 €	41.684,94 €	30.793,08 €
	Igualtat	A2	31.671,26 €	37.338,62 €	28.388,48 €
	Immigració	A2	28.768,99 €	28.836,99 €	28.700,98 €
	Informàtica-TIC	A2	36.208,40 €	50.534,90 €	25.437,66 €
	Jardineria	A2	32.913,52 €	*	*
Juventut	A2	31.397,39 €	36.613,30 €	27.118,43 €	

Tractament de les dades del/de l' Baix Llobregat

(2021)

Llocs de treball	Àmbit	Grup/ subgrup	Mitjana de retribució	Màxima de retribució	Mínima de retribució
Tècnic/a mitjà/na	Manteniment d'instal·lacions	A2	43.528,91 €	48.840,20 €	39.294,63 €
	Medi Ambient	A2	36.530,50 €	47.173,22 €	28.656,42 €
	Mobilitat	A2	33.808,85 €	39.581,58 €	30.021,55 €
	Museu municipal	A2	40.873,44 €	*	*
	Obres	A2	37.537,30 €	39.294,63 €	35.779,97 €
	Ocupació	A2	31.619,07 €	36.536,50 €	24.796,10 €
	Oficina d'Atenció Ciutadana	A2	38.599,08 €	*	*
	Oficina local d'habitatge	A2	28.700,98 €	*	*
	Organització	A2	27.094,14 €	*	*
	Participació ciutadana	A2	39.764,16 €	40.762,20 €	38.900,36 €
	Polícia local	A2	39.294,63 €	*	*
	Prevenió de Riscos laborals	A2	34.560,06 €	38.352,98 €	32.413,68 €
	Promoció-dinamització econòm...	A2	31.182,68 €	39.294,63 €	24.994,62 €
	Protecció civil	A2	36.685,78 €	42.168,68 €	33.064,24 €
	Protocol	A2	36.793,39 €	39.116,26 €	33.732,52 €
	Ràdio local	A2	31.823,42 €	*	*
	Recursos humans	A2	35.249,36 €	43.474,70 €	27.094,14 €
	Relacions institucionals	A2	33.076,28 €	35.779,97 €	30.372,58 €
	Salut pública i consum	A2	30.681,83 €	37.024,90 €	27.153,43 €
	Serveis Centrals o Interns	A2	35.797,19 €	44.940,43 €	30.793,08 €
	Serveis econòmics	A2	33.767,06 €	37.331,44 €	26.393,97 €
	Serveis jurídics	A2	41.499,19 €	49.265,86 €	33.732,52 €
	Serveis Personals	A2	36.035,43 €	41.684,94 €	28.584,64 €
	Serveis socials	A2	33.372,65 €	42.269,18 €	27.902,08 €
	Serveis Territorials	A2	35.967,73 €	39.294,63 €	31.823,42 €
	Transparència i Govern obert	A2	41.684,94 €	*	*
Turisme	A2	33.732,52 €	*	*	
Tècnic/a superior	Alcaldia/Presidència	A1	37.193,28 €	*	*
	Compres i contractació	A1	39.657,98 €	*	*
	Comptabilitat	A1	40.694,55 €	41.417,67 €	39.657,98 €
	Comunicació / Premsa	A1	36.628,91 €	40.873,36 €	31.451,49 €
	Comunicació digital / Xarxes s...	A1	41.455,20 €	*	*
	Cultura	A1	40.328,93 €	45.171,28 €	35.486,57 €
	Educació / Ensenyament	A1	37.828,41 €	42.451,82 €	32.863,46 €
	Esports	A1	32.181,77 €	32.223,87 €	32.139,66 €
	Formació	A1	31.823,62 €	*	*
	Igualtat	A1	37.353,65 €	38.552,36 €	36.154,93 €
	Informàtica-TIC	A1	44.940,35 €	*	*
	Joventut	A1	30.505,03 €	*	*
	Medi Ambient	A1	36.051,33 €	45.272,64 €	26.955,18 €
	Mobilitat	A1	52.355,38 €	*	*
	Museu municipal	A1	35.243,97 €	*	*
	Organització	A1	37.706,98 €	42.451,82 €	31.374,56 €
	Promoció-dinamització econòm...	A1	34.203,77 €	35.973,42 €	31.374,56 €
	Ràdio local	A1	42.299,17 €	44.940,35 €	39.657,98 €
	Recursos humans	A1	42.355,44 €	49.624,82 €	37.193,28 €
	Salut pública i consum	A1	32.475,36 €	*	*
	Serveis Centrals o Interns	A1	40.634,24 €	46.631,34 €	37.193,28 €
	Serveis econòmics	A1	43.772,60 €	50.867,46 €	37.193,28 €
	Serveis jurídics	A1	40.983,37 €	46.593,60 €	36.226,68 €
	Serveis Personals	A1	37.193,28 €	*	*
	Serveis Territorials	A1	41.066,82 €	44.940,35 €	37.193,28 €
	Transparència i Govern obert	A1	38.054,10 €	*	*
Tècnic/a superior de suport jurídic	Serveis Centrals o Interns	A1	41.106,43 €	46.769,80 €	37.193,28 €
	Serveis jurídics	A1	43.844,41 €	50.867,46 €	35.163,55 €
	Serveis Territorials	A1	42.981,94 €	50.744,54 €	37.193,28 €
Telefonista / recepcionista	Serveis Centrals o Interns	C2	21.986,66 €	*	*
Topògraf/a	Serveis Territorials	A2	29.525,27 €	*	*
Treballador/a familiar	Serveis socials	C2	22.841,09 €	28.131,74 €	17.918,27 €
		AP	22.058,92 €	*	*

Tractament de les dades del/de l' Baix Llobregat

(2021)

Llocs de treball	Àmbit	Grup/ subgrup	Mitjana de retribució	Màxima de retribució	Mínima de retribució
Treballador/a social	Casal o Centre cívic	A2	28.836,99 €	*	*
	Serveis Personals	A2	35.779,97 €	*	*
	Serveis socials	A2	31.190,94 €	36.536,50 €	26.078,86 €
Tresorer/a		A1	55.657,51 €	78.846,09 €	37.180,64 €
		C1	34.301,32 €	36.862,78 €	31.739,86 €
Vicesecretari/ària		A1	81.345,46 €	*	*
Vigilant	Medi Ambient	C2	24.911,19 €	*	*
	Vigilància local	AP	22.793,49 €	*	*
Vigilant de recintes i accessos	Medi Ambient	AP	20.648,80 €	*	*
	Mercat municipal	C2	15.747,52 €	*	*
	Polícia local	AP	26.113,40 €	*	*
Xofer	Alcaldia/Presidència	AP	23.504,32 €	*	*
Zelador/a de via pública	Brigada	C2	30.424,64 €	*	*
	Medi Ambient	C2	23.215,51 €	24.150,78 €	22.280,24 €

* Lloc amb una única referència retributiva.

Les dades que es mostren a la taula són retribucions totals sense complements (SC), és a dir: sou base + complement de destinació + complement específic, en el cas del personal funcionari i sou base, complement de lloc i plus conveni, en el cas del personal laboral. En ambdós casos s'ha sumat el complement de productivitat només quan es tractava d'un complement vinculat al lloc i no al rendiment de la persona.

Les retribucions estan traspassades a la jornada estàndard per facilitar la comparació, excepte en els llocs de treball propis de Brigada i Policia ja que, per la naturalesa del lloc, la seva jornada ordinària sol ser superior.

Informe de dades retributives i organitzatives dels ens locals del/de l' Barcelonès

(Dades 2021)

Tractament de les dades del/de l' Barcelonès

(2021)

INTRODUCCIÓ

Aquest document és un recull d'algunes de les principals dades retributives i organitzatives dels ens locals de la província de Barcelona extretes de l'Enquesta de Retribucions i en la qual participen tant ajuntaments com consells comarcals. Es tracta d'una enquesta que la Diputació de Barcelona duu a terme periòdicament des de fa més de 20 anys.

Els gràfics, les taules i els indicadors que es mostren, així com molts d'altres, es poden consultar de manera interactiva a l'Espai de Dades Retributives (Portal Infodades) al qual hi tenen accés exclusiu els ens participants.



El document es divideix en tres parts:



1. Dades descriptives: en primer lloc es presenten les dades descriptives que inclouen tant la població, com els pressupostos i les plantilles.



2. Dades de llocs de treball genèrics: taula de retribucions per a llocs de treball genèrics, és a dir, sense especificar l'àmbit de referència.



3. Dades de llocs de treball específics: en tercer lloc es mostra la taula de retribucions amb els mateixos paràmetres retributius de mitjana, màxim i mínim però per als llocs de treball específics, indicant tant grup de classificació com àmbit de referència....



1. Dades descriptives dels ens locals del/de l' Barcelonès

Ens locals que s'inclouen en la comarca del/de l'Barcelonès

Ajuntament de Badalona

Ajuntament de Barcelona

Ajuntament de l'Hospitalet de Llobregat

Ajuntament de Sant Adrià de Besòs

Ajuntament de Santa Coloma de Gramenet

Tractament de les dades del/de l' Barcelonès

(2021)

Les dades són de l'any 2021 amb una participació total, en el cas de la comarca del/de l' Barcelonès del: 100,00% el que suposa un total de 5 ens que han aportat dades de 13.836 posicions (llocs de treball amb o sense ocupant).

Renda i població



En el quadre inferior es mostra la mitjana així com els valors màxim i mínim de les variables població i de la Renda Familiar Bruta Disponible*. Les dades inclouen tant els municipis dels ens participants com no participants.

	Habitants	RFBD
Màxim	1.636.732	33.034.056€
Mitjana	456.193	8.414.087€
Mínim	37.283	490.461€

Dades de pressupost



El pressupost, i més si els relacionem amb la població, és un indicador fonamental en les administracions locals. Tenint en compte els ens de la comarca del/de l' Barcelonès la mitjana de pressupost total és de: 837.879.453,03€.

En els indicadors inferiors es mostra quina part del pressupost dediquen els ens al Capítol I així com la proporció que suposa respecte de la població.

	% Cap. I / Pressupost	% Cap. I / Despeses corrents	Pressupost / Habitant	Capítol I / Habitant
Màxim	40,5%	43,5%	2.192,51€	511,94€
Mitjana	34,3%	39,1%	1.223,78€	396,34€
Mínim	23,3%	32,9%	783,54€	247,65€

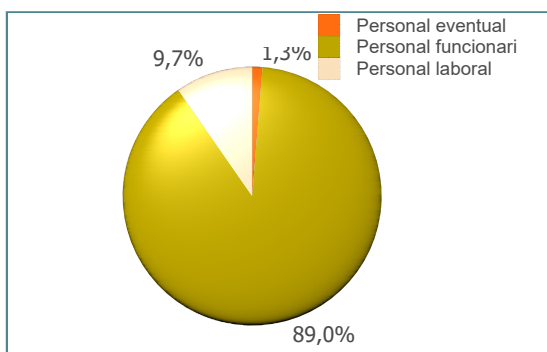

* La població és la de l'any 2021. La Renda Familiar Bruta Disponible en milers d'euros correspon a l'any 2020

Tractament de les dades del/de l' Barcelonès (2021)

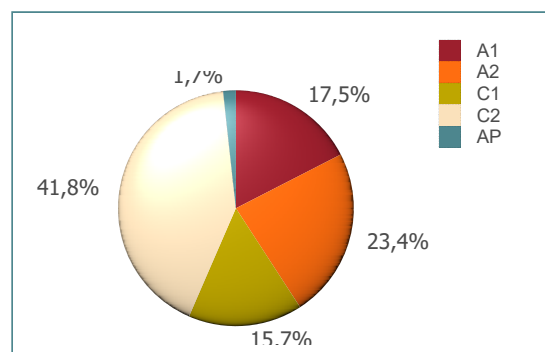
Descripció de les plantilles



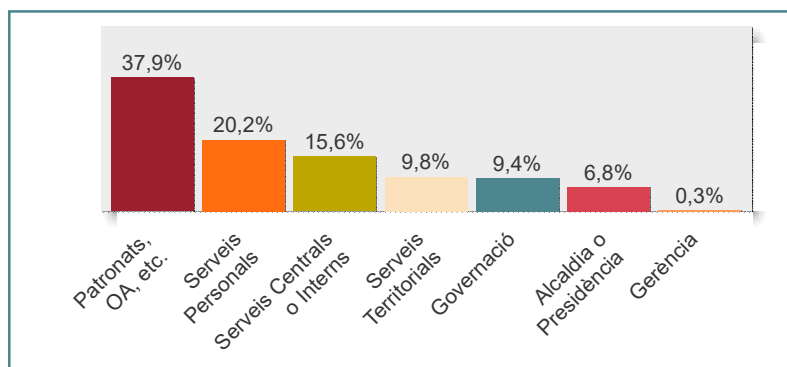
La mitjana de places de la comarca és de: 1998 places. Al gràfic 1 es pot veure com es distribueixen aquestes places segons el tipus. Els indicadors inferiors mostren la proporció de la plantilla general segons la població així com el cas específic de les plantilles de policies i vigilants.



Gràfic 1. Proporció de les plantilles segons el tipus de places



Gràfic 2. Distribució de les places segons els grup de classificació




Gràfic 3. Distribució de les plantilles entre les grans àrees organitzatives

Grup	Personal funcionari	Personal laboral
A1	89%	11%
A2	88%	12%
C1	92%	8%
C2	96%	4%
AP	60%	40%

Taula 1. Proporció del tipus de personal entre els grups de classificació

Tractament de les dades del/de l' Barcelonès (2021)

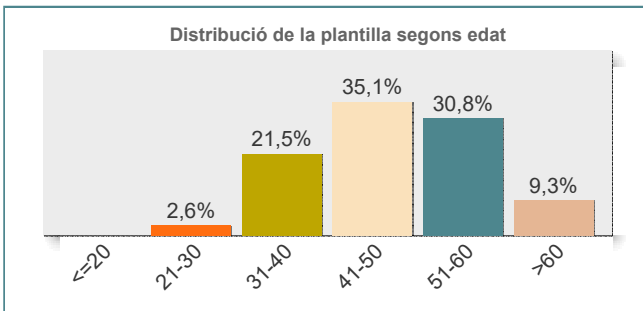
Dades d'edat i gènere



Pel que fa a l'edat de les plantilles de la comarca del/de l' Barcelonès l'edat mitjana és de: 47,6 anys.
Si es diferencia per gènere, l'edat mitjana dels empleats és de: 46,7 anys mentre que la de les empleades és de: 48,5 anys.

L'Índex d'envelliment de les plantilles en aquest cas és de:

285

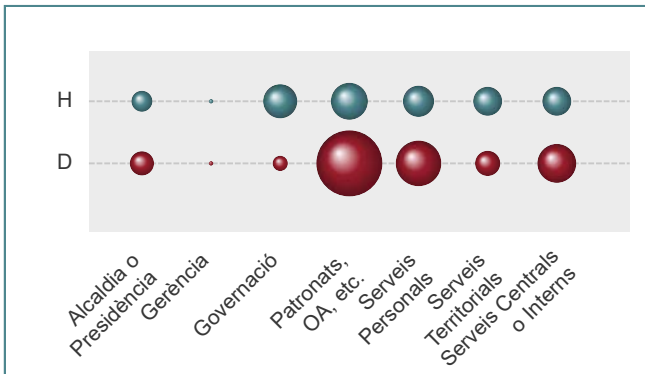


Gràfic 4. Distribució de la plantilla segons l'edat

L'índex d'envelliment és un índex assimilat a l'índex d'envelliment de la població. En aquest cas, l'índex posa de manifest el pes de la plantilla de majors de 55 respecte de la plantilla de menys de 35.

S'ha d'interpretar de la següent manera:
<100: baix, hi ha més plantilla per sota dels 35 anys,
=100: equilibrat, majors de 55 i menors de 35 tenen el mateix pes,
>100: alt, les persones majors de 55 són més que les de menys de 35 anys.
Quant més s'allunyi del valor 100, més pes té la plantilla de >55 i, per tant, és un plantilla més envellida.

Del total de les plantilles hi ha un percentatge d'homes del: 51,8% i les dones suposen un 48,2%. El gràfic 5 mostra la distribució d'homes i dones entre les grans àrees de l'organització. El tamany dels cercles és proporcional al número de persones.



Gràfic 5. Distribució de gènere en les grans àrees

Grup	Homes	Dones
A1	43,5%	56,5%
A2	28,7%	71,3%
C1	61,7%	38,3%
C2	57,2%	42,8%
AP	47,4%	52,6%

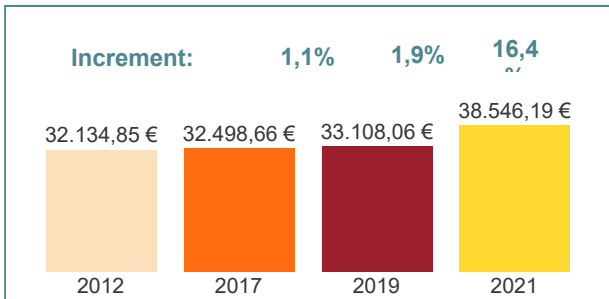
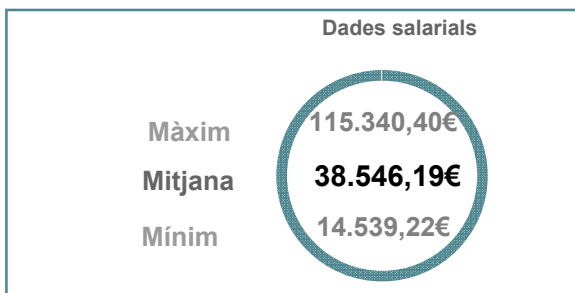
Taula 2. Distribució de gènere segons el grup de classificació

Tractament de les dades del/de l' Barcelonès (2021)

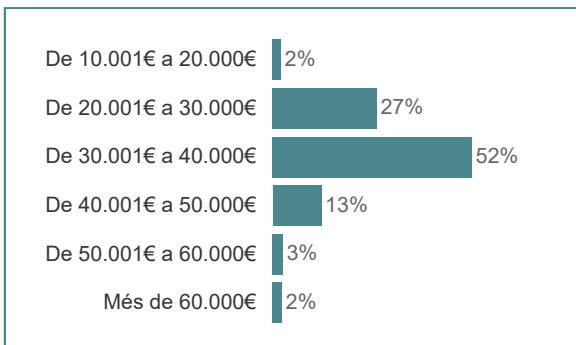
Dades retributives globals



En aquesta pàgina es poden veure alguns dels indicadors retributius dels ens, en aquest cas, de la comarca del/de l' Barcelonès
En la plataforma de dades es poden consultar tots aquests indicadors i altres segons àrees, àmbits, gènere, any, etc.



Gràfic 6. Evolució de les retribucions

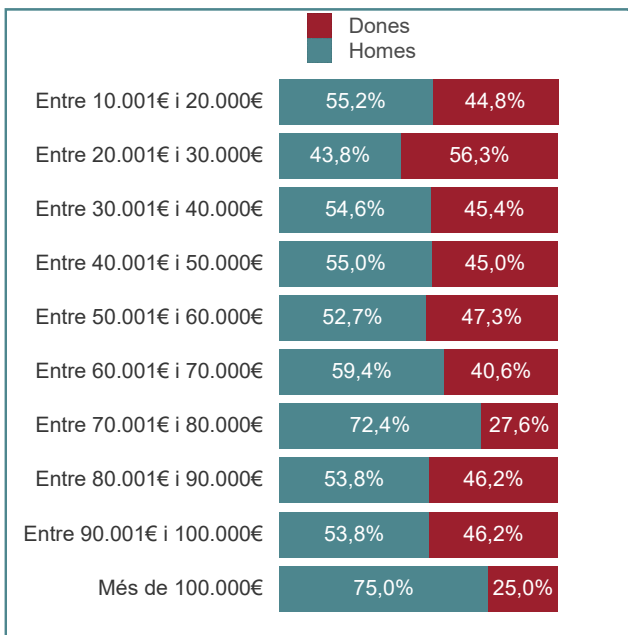
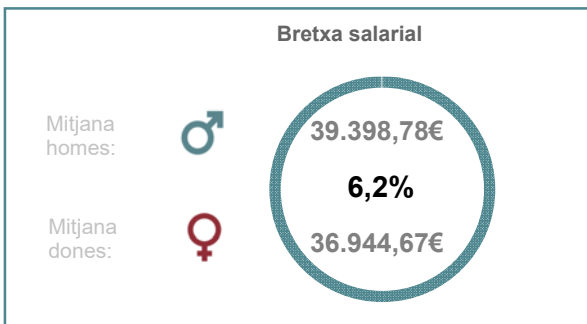


Gràfic 7. Distribució dels empleats i empleades segons tram retributiu

En el gràfic 7 es pot veure quin és el tram salarial més freqüent i on es concentra el gruix d'empleats i empleades a nivell salarial. S'ha de tenir en compte que aquests salaris són dels llocs de treball i en cap cas incorporen conceptes vinculats a la persona.



Es mostren també de manera agregada algunes dades de gènere com són, per una banda, la bretxa salarial existent tenint en compte les dades del conjunt dels ens i, per altra, la distribució d'homes i dones en els trams salarials.



Gràfic 8. Distribució de gènere per trams salarials



2. Dades de retribucions de llocs de treball genèrics

Tractament de les dades del/de l' Barcelonès

(2021)

Llocs de treball	Grup/ subgrup	Mitjana de retribució	Màxima de retribució	Mínima de retribució
Adjunt/a a Gerència	A1	86.796,59 €	*	*
Administratiu/va	C1	26.636,84 €	33.994,88 €	20.641,82 €
Agent d'OAC	C1	28.294,64 €	*	*
	C2	26.645,30 €	*	*
Agent de barri / proximitat	C1-C2	34.460,38 €	*	*
Agent de Policia Local	C1-C2	34.653,68 €	42.646,88 €	29.442,08 €
Agent especial Policia local	C1-C2	40.572,01 €	41.716,16 €	39.427,86 €
AODL	A2	30.788,88 €	*	*
Arquitecte/a	A1	41.661,71 €	47.212,38 €	35.675,22 €
Arquitecte/a tècnic/a	A2	36.721,29 €	46.075,48 €	30.697,46 €
Arxiver/a	A1	38.524,14 €	43.263,08 €	34.317,78 €
Assessor/a	A1	54.038,11 €	82.934,88 €	29.505,00 €
	A2	47.235,91 €	50.242,52 €	44.229,30 €
Auxiliar	C2	24.505,32 €	25.864,94 €	23.257,58 €
	AP	22.587,60 €	*	*
Auxiliar administratiu/va	C2	23.911,80 €	26.743,64 €	19.393,57 €
Auxiliar de gestió	C2	22.238,80 €	*	*
Auxiliar tècnic/a	C2	26.449,25 €	33.138,96 €	22.192,04 €
Bibliotecari/ària	A2	31.662,03 €	33.573,62 €	30.697,46 €
Bomber/a del SPCPEI	C1	38.494,76 €	39.365,70 €	37.727,42 €
	C2	32.645,00 €	39.551,20 €	14.539,22 €
Cap d'oficina	A1	42.528,03 €	44.475,24 €	40.580,82 €
	A2	35.336,22 €	*	*
	C1	31.888,58 €	*	*
Cap d'unitat administrativa	A1	43.277,43 €	51.379,40 €	36.806,28 €
	A2	37.599,87 €	46.075,48 €	33.836,40 €
	C1	31.501,10 €	44.217,18 €	24.308,98 €
	C2	30.573,59 €	33.625,20 €	27.521,98 €
Cap d'unitat tècnica	A1	48.062,01 €	54.238,68 €	36.917,72 €
	A2	42.532,44 €	50.242,52 €	29.548,68 €
Cap de colla	C2	29.974,36 €	*	*
Cap de gabinet	A1	54.412,18 €	63.668,64 €	47.212,38 €
	A2	38.641,76 €	*	*
	A2	56.471,60 €	*	*
Cap de grup / unitat	C1	37.586,38 €	49.645,98 €	24.850,36 €
	C2	33.625,20 €	*	*
	AP	24.992,80 €	*	*
Cap de secció	A1	45.187,99 €	56.138,02 €	35.150,22 €
	A2	41.652,35 €	55.134,32 €	34.263,96 €
	C1	37.503,39 €	50.022,50 €	27.818,08 €
	C2	26.168,74 €	*	*
Cap de servei	A1	52.292,98 €	72.042,60 €	35.150,22 €
	A2	48.083,76 €	64.891,84 €	39.318,52 €
Cap tècnic/a de Brigada	A2	38.720,23 €	38.931,00 €	38.509,46 €
Caporal especial Policia local	C1-C2	44.921,60 €	45.485,80 €	44.142,08 €
Caporal/a	C1-C2	39.571,95 €	44.100,78 €	34.319,54 €
Caporal/a del SPCPEI	C1	43.474,19 €	44.056,82 €	42.418,54 €
	C2	43.834,43 €	45.371,00 €	42.297,86 €
Conductor/a	C2	25.629,45 €	27.590,72 €	23.257,58 €
Conserge	AP	21.619,85 €	23.400,00 €	20.126,12 €
Conserge d'escola	AP	22.064,04 €	23.388,42 €	20.126,12 €
Coordinador/a	A1	47.089,94 €	70.784,84 €	35.150,22 €
	A2	43.790,46 €	50.701,96 €	33.438,66 €
	C1	38.113,28 €	49.062,94 €	28.224,50 €
	C2	46.322,76 €	*	*
Cuiner/a	C2	23.038,16 €	24.072,66 €	22.003,66 €
Delegat/ada de protecció de dades	A1	64.564,14 €	68.284,58 €	60.843,70 €
	A2	51.473,60 €	*	*
Delineant	C1	25.844,91 €	30.976,44 €	22.212,34 €
Dinamitzador/a	A2	40.806,68 €	*	*

Tractament de les dades del/de l' Barcelonès

(2021)

Llocs de treball	Grup/ subgrup	Mitjana de retribució	Màxima de retribució	Mínima de retribució
Dinamitzador/a sociocultural	A2	33.029,44 €	36.746,02 €	30.827,24 €
	C1	25.251,88 €	26.661,26 €	23.842,50 €
Director/a	A1	48.175,80 €	72.315,18 €	35.150,22 €
	A2	38.145,49 €	60.890,00 €	31.531,72 €
	C1	34.489,54 €	39.569,40 €	25.879,50 €
	C2	23.132,77 €	23.885,34 €	22.380,20 €
Director/a (direcció pública professional)	A1	74.010,99 €	100.918,86 €	38.974,88 €
Director/a o Cap d'àrea	A1	81.879,89 €	89.910,10 €	75.674,90 €
Dissenyador/a gràfic/a	A2	34.287,98 €	*	*
	C1	28.815,88 €	*	*
Economista	A1	40.043,02 €	43.263,08 €	37.595,60 €
Educador/a	C1	28.623,90 €	31.369,53 €	26.562,70 €
Educador/a social	A2	34.725,09 €	42.173,36 €	30.697,46 €
Encarregat/ada	C1	30.464,57 €	31.425,32 €	29.503,82 €
	C2	25.037,12 €	*	*
Encarregat/ada de Brigada	C1	32.324,96 €	*	*
	C2	29.953,10 €	*	*
Enginyer/a	A1	42.952,37 €	51.379,40 €	36.870,96 €
Enginyer/a tècnic/a	A2	37.009,07 €	46.075,48 €	30.697,46 €
Fisioterapeuta	A2	33.105,88 €	*	*
Gerent (direcció pública professional)	A1	93.777,97 €	101.032,12 €	83.325,62 €
Gerent/a	A1	80.832,38 €	*	*
Infermer/a	A2	32.718,92 €	34.740,38 €	30.697,46 €
Informador/a	C1	27.327,24 €	29.117,84 €	25.158,36 €
	C2	25.351,07 €	28.110,32 €	23.509,02 €
	AP	23.278,08 €	*	*
Inspector/a	A2	64.187,27 €	70.710,72 €	50.704,24 €
	C1	28.689,72 €	29.652,22 €	27.727,22 €
	C2	26.765,98 €	27.454,08 €	26.077,88 €
Inspector/a - cap de la policia local	A2	48.371,66 €	54.191,56 €	42.551,76 €
Inspector/a de permisos d'obres i via pública	C1	28.245,89 €	30.768,72 €	26.348,50 €
	C2	27.529,95 €	29.441,96 €	25.864,94 €
Inspector/a de tributs	A1	48.933,36 €	*	*
	C1	30.273,91 €	33.336,70 €	26.100,42 €
Intendent/a	A1	64.288,91 €	74.727,24 €	49.869,54 €
Intendent/a - cap de la policia local	A1	63.519,89 €	72.315,18 €	54.724,60 €
Intendent/a major	A1	71.281,37 €	79.730,14 €	55.047,58 €
Intendent/a major - cap de la policia local	A1	91.915,32 €	*	*
Interventor/a	A1	81.965,15 €	115.340,40 €	48.933,36 €
Lletrat/da	A1	48.244,70 €	48.933,36 €	47.556,04 €
Logopeda	A2	33.105,88 €	*	*
Mediador/a social o intercultural	A1	36.558,06 €	*	*
Metge/essa	A1	42.866,88 €	47.212,38 €	39.444,44 €
Oficial/a 1a.	C1	28.462,78 €	*	*
	C2	25.864,72 €	33.063,04 €	21.695,88 €
Oficial/a 1a. polivalent	C2	24.771,40 €	*	*
Oficial/a 2a.	C2	23.545,33 €	26.778,02 €	20.002,16 €
	AP	20.489,98 €	21.470,82 €	19.509,14 €
Operari/ària	AP	22.232,42 €	*	*
Ordenança	AP	21.482,79 €	24.044,26 €	19.350,52 €
Pedagog/a	A1	39.541,61 €	43.310,50 €	35.030,80 €
Periodista	A1	38.008,74 €	40.498,08 €	34.317,78 €
Professor/a	A1	37.647,31 €	41.112,26 €	35.150,22 €
	A2	30.451,30 €	*	*
Psicòleg/òloga	A1	39.869,59 €	43.310,50 €	35.030,80 €
Recepcionista	C1	26.718,24 €	*	*
	C2	25.068,90 €	*	*
Redactor/a	A1	38.487,31 €	41.943,82 €	35.030,80 €
Responsable Àmbit/Programa	A1	48.654,06 €	51.316,86 €	45.991,26 €
	A2	32.742,86 €	*	*

Tractament de les dades del/de l' Barcelonès

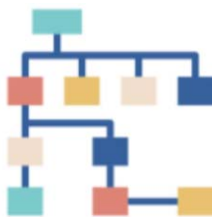
(2021)

Llocs de treball	Grup/ subgrup	Mitjana de retribució	Màxima de retribució	Mínima de retribució
Responsable Àmbit/Programa	C1	27.701,39 €	28.586,40 €	26.816,38 €
Secretari/ària	A1	77.965,17 €	114.678,34 €	45.030,58 €
Secretari/ària d'alcaldia	A1	82.934,88 €	*	*
	C1	29.410,56 €	44.217,18 €	23.548,29 €
Secretari/ària d'alt càrrec	C2	30.514,90 €	*	*
	C1	28.830,86 €	33.323,70 €	25.118,18 €
	C2	26.750,68 €	29.441,96 €	25.174,18 €
Sergent/a	C1	45.439,15 €	52.183,40 €	39.992,90 €
Sergent/a del SPCPEI	C1	48.031,28 €	48.902,22 €	47.263,94 €
Sotsinspector/a	C1	51.664,00 €	62.865,68 €	39.425,76 €
Sotsinspector/a del SPCPEI	C1	57.684,98 €	60.659,56 €	52.399,56 €
Superintendent/a - cap de la policia local	A1	71.668,94 €	*	*
Supervisor/a	A1	44.215,22 €	45.360,00 €	43.263,08 €
	A2	40.567,13 €	41.726,94 €	39.318,52 €
	AP	26.227,54 €	*	*
Tècnic/a auxiliar	C1	29.547,63 €	44.217,18 €	22.147,10 €
Tècnic/a auxiliar de so	C1	28.462,78 €	*	*
Tècnic/a d'administració general	A1	35.281,12 €	*	*
Tècnic/a de gestió	A2	39.745,10 €	49.440,34 €	31.366,80 €
Tècnic/a mitjà/na	A2	35.403,04 €	47.641,94 €	29.512,22 €
Tècnic/a superior	A1	40.516,18 €	49.470,72 €	22.519,20 €
Tècnic/a superior de suport jurídic	A1	43.928,16 €	51.918,06 €	36.630,16 €
Telefonista / recepcionista	C1	25.480,78 €	*	*
	C2	22.999,00 €	*	*
	AP	22.232,56 €	*	*
Topògraf/a	A2	40.806,68 €	*	*
Treballador/a familiar	C2	25.048,60 €	26.540,86 €	23.445,88 €
Treballador/a social	A2	33.817,55 €	42.173,36 €	29.512,22 €
Tresorer/a	A1	84.042,77 €	112.318,36 €	54.360,18 €
Viceinterventor/a	A1	92.317,86 €	97.839,14 €	86.796,59 €
Vicesecretari/ària	A1	86.796,59 €	*	*
Xofer	C1	37.394,78 €	*	*
	C2	26.778,02 €	*	*
Zelador/a de via pública	AP	20.415,22 €	*	*

* Lloc amb una única referència retributiva.

Les dades que es mostren a la taula són retribucions totals sense complements (SC), és a dir: sou base + complement de destinació + complement específic, en el cas del personal funcionari i sou base, complement de lloc i plus conveni, en el cas del personal laboral. En ambdós casos s'ha sumat el complement de productivitat només quan es tractava d'un complement vinculat al lloc i no al rendiment de la persona.

Les retribucions estan traspasades a la jornada estàndard per facilitar la comparació, excepte en els llocs de treball propis de Brigada i Policia ja que, per la naturalesa del lloc, la seva jornada ordinària sol ser superior.



3. Dades de retribucions de llocs de treball específics

Tractament de les dades del/de l' Barcelonès

(2021)

Llocs de treball	Àmbit	Grup/ subgrup	Mitjana de retribució	Màxima de retribució	Mínima de retribució
Adjunt/a a Gerència	Gerència	A1	86.796,59 €	*	*
Administratiu/va	Alcaldia/Presidència	C1	26.671,78 €	33.994,88 €	20.641,82 €
	Arxiu	C1	25.356,99 €	25.722,00 €	24.901,04 €
	Biblioteca	C1	26.829,61 €	29.117,84 €	24.541,38 €
	Brigada	C1	24.541,38 €	*	*
	Casal o Centre cívic	C1	25.722,00 €	*	*
	Comerç	C1	30.677,86 €	*	*
	Compres i contractació	C1	25.419,60 €	26.816,38 €	24.541,38 €
	Comptabilitat	C1	24.541,38 €	*	*
	Comunicació / Premsa	C1	27.797,54 €	30.202,70 €	25.722,00 €
	Consum	C1	26.822,03 €	30.202,70 €	24.541,38 €
	Cooperació i Solidaritat	C1	29.268,62 €	33.635,50 €	25.722,00 €
	Cultura	C1	28.227,84 €	33.635,50 €	24.541,38 €
	Educació / Ensenyament	C1	26.439,09 €	28.782,54 €	23.743,20 €
	Escola de música	C1	26.331,28 €	*	*
	Esports	C1	26.368,38 €	28.178,02 €	24.541,38 €
	Gerència	C1	26.100,42 €	*	*
	Governació	C1	24.003,77 €	27.751,16 €	20.641,82 €
	Immigració	C1	24.901,04 €	*	*
	Informàtica-TIC	C1	27.142,65 €	30.202,70 €	24.901,04 €
	Joventut	C1	27.751,16 €	*	*
	Medi Ambient	C1	27.853,29 €	33.635,50 €	24.541,38 €
	Mercat municipal	C1	29.967,54 €	33.635,50 €	27.514,28 €
	Mobilitat	C1	27.514,28 €	*	*
	Museu municipal	C1	29.048,47 €	33.635,50 €	25.722,00 €
	Obres	C1	27.738,42 €	30.202,70 €	25.722,00 €
	Oficina d'Atenció Ciutadana	C1	28.187,98 €	33.635,50 €	23.842,50 €
	Oficina local d'habitatge	C1	27.031,03 €	30.202,70 €	23.842,50 €
	Organització	C1	25.186,64 €	26.816,38 €	23.842,50 €
	Participació ciutadana	C1	24.782,32 €	*	*
	Policia local	C1	25.012,06 €	25.589,42 €	24.541,38 €
	Promoció-dinamització econòm...	C1	24.661,85 €	24.782,32 €	24.541,38 €
	Recursos humans	C1	27.315,00 €	33.635,50 €	23.743,20 €
	Redacció	C1	27.812,99 €	30.202,70 €	25.722,00 €
	Relacions institucionals	C1	24.901,04 €	*	*
	Rendes	C1	27.813,32 €	33.635,50 €	24.541,38 €
	Serveis Centrals o Interns	C1	25.714,89 €	33.635,50 €	20.641,82 €
	Serveis econòmics	C1	28.056,05 €	33.635,50 €	24.541,38 €
	Serveis jurídics	C1	27.126,89 €	33.635,50 €	23.842,50 €
	Serveis Personals	C1	25.686,16 €	33.635,50 €	20.641,82 €
	Serveis socials	C1	26.399,36 €	29.117,84 €	23.842,50 €
Serveis Territorials	C1	25.667,07 €	33.635,50 €	20.641,82 €	
Transparència i Govern obert	C1	27.393,46 €	27.751,16 €	27.035,76 €	
Via pública	C1	27.085,01 €	30.202,70 €	24.901,04 €	
Agent d'OAC	Oficina d'Atenció Ciutadana	C1	28.294,64 €	*	*
		C2	26.645,30 €	*	*
Agent de barri / proximitat		C1-C2	34.460,38 €	*	*
Agent de Policia Local		C1-C2	34.653,68 €	42.646,88 €	29.442,08 €
Agent especial Policia local		C1-C2	40.572,01 €	41.716,16 €	39.427,86 €
AODL	Promoció-dinamització econòm...	A2	30.788,88 €	*	*
Arquitecte/a	Cooperació i Solidaritat	A1	41.353,76 €	43.263,08 €	39.444,44 €
	Manteniment d'instal·lacions	A1	41.159,81 €	43.926,82 €	39.444,44 €
	Mercat municipal	A1	39.444,44 €	*	*
	Mobilitat	A1	41.608,93 €	44.600,50 €	39.444,44 €
	Obres	A1	41.685,50 €	43.263,08 €	39.444,44 €
	Oficina local d'habitatge	A1	41.544,58 €	43.263,08 €	39.444,44 €
	Serveis Centrals o Interns	A1	42.235,43 €	43.998,78 €	39.444,44 €
	Serveis econòmics	A1	39.444,44 €	*	*
	Serveis jurídics	A1	39.444,44 €	*	*
	Serveis Personals	A1	39.444,44 €	*	*

Tractament de les dades del/de l' Barcelonès

(2021)

Llocs de treball	Àmbit	Grup/ subgrup	Mitjana de retribució	Màxima de retribució	Mínima de retribució
Arquitecte/a	Serveis Territorials	A1	41.088,79 €	47.212,38 €	35.675,22 €
	Via pública	A1	39.444,44 €	*	*
Arquitecte/a tècnic/a	Cooperació i Solidaritat	A2	30.697,46 €	*	*
	Informàtica-TIC	A2	30.697,46 €	*	*
	Manteniment d'instal·lacions	A2	34.603,46 €	38.509,46 €	30.697,46 €
	Mercat municipal	A2	32.718,92 €	34.740,38 €	30.697,46 €
	Mobilitat	A2	30.697,46 €	*	*
	Obres	A2	34.649,10 €	38.509,46 €	30.697,46 €
	Oficina local d'habitatge	A2	32.718,92 €	34.740,38 €	30.697,46 €
	Rendes	A2	38.509,46 €	*	*
	Serveis Centrals o Interns	A2	30.697,46 €	*	*
	Serveis econòmics	A2	30.697,46 €	*	*
	Serveis Personals	A2	30.697,46 €	*	*
	Serveis socials	A2	30.697,46 €	*	*
	Serveis Territorials	A2	36.919,38 €	46.075,48 €	30.697,46 €
	Via pública	A2	36.495,84 €	38.509,46 €	34.482,22 €
	Arxiver/a	Arxiu	A1	38.524,14 €	43.263,08 €
Comunicació / Premsa		A1	39.444,44 €	*	*
Cultura		A1	39.444,44 €	*	*
Oficina local d'habitatge		A1	43.263,08 €	*	*
Serveis Centrals o Interns		A1	41.353,76 €	43.263,08 €	39.444,44 €
Serveis econòmics		A1	39.444,44 €	*	*
Assessor/a	Alcaldia/Presidència	A1	52.447,40 €	82.934,88 €	29.505,00 €
		A2	44.229,30 €	*	*
	Cultura	A1	44.800,00 €	*	*
	Educació / Ensenyament	A1	67.200,00 €	*	*
	Esports	A1	42.786,96 €	*	*
	Governació	A1	56.138,02 €	*	*
	Informàtica-TIC	A1	68.247,56 €	*	*
	Manteniment d'instal·lacions	A1	53.381,40 €	*	*
	Policia local	A1	65.280,32 €	*	*
	Promoció-dinamització econòm...	A1	50.738,20 €	56.000,00 €	45.476,40 €
	Recursos humans	A1	42.786,96 €	*	*
	Serveis Centrals o Interns	A1	53.549,47 €	64.759,20 €	39.200,00 €
		A2	50.242,52 €	*	*
	Serveis econòmics	A1	52.367,39 €	67.200,00 €	40.310,64 €
	Serveis jurídics	A1	56.138,02 €	*	*
	Serveis Personals	A1	66.949,06 €	*	*
	A2	50.242,52 €	*	*	
Serveis socials	A1	44.800,00 €	*	*	
Serveis Territorials	A1	55.962,36 €	66.949,06 €	44.800,00 €	
Auxiliar	Alcaldia/Presidència	C2	23.257,58 €	*	*
	Cultura	C2	24.561,26 €	25.864,94 €	23.257,58 €
	Esports	C2	23.921,32 €	*	*
	Medi Ambient	AP	22.587,60 €	*	*
	Mercat municipal	C2	24.072,66 €	*	*
	Mobilitat	C2	25.410,08 €	*	*
	Serveis econòmics	C2	24.072,66 €	*	*
Auxiliar administratiu/va	Alcaldia/Presidència	C2	25.020,14 €	26.743,64 €	23.257,58 €
	Arxiu	C2	24.158,39 €	25.059,20 €	23.257,58 €
	Biblioteca	C2	26.425,88 €	*	*
	Cementiri	C2	25.059,20 €	*	*
	Comunicació / Premsa	C2	23.257,58 €	*	*
	Consum	C2	23.257,76 €	23.257,94 €	23.257,58 €
	Cooperació i Solidaritat	C2	23.589,45 €	23.921,32 €	23.257,58 €
	Cultura	C2	23.736,27 €	25.059,20 €	22.892,04 €
	Educació / Ensenyament	C2	24.526,38 €	25.059,20 €	23.993,56 €
	Escola de música	C2	23.993,56 €	*	*
	Esports	C2	23.921,32 €	*	*
Gerència	C2	25.059,20 €	*	*	

Tractament de les dades del/de l' Barcelonès

(2021)

Llocs de treball	Àmbit	Grup/ subgrup	Mitjana de retribució	Màxima de retribució	Mínima de retribució
Auxiliar administratiu/va	Governació	C2	25.059,20 €	*	*
	Impremta	C2	22.863,20 €	*	*
	Informàtica-TIC	C2	23.437,27 €	23.616,96 €	23.257,58 €
	Juventut	C2	25.059,20 €	*	*
	Medi Ambient	C2	23.257,58 €	*	*
	Mercat municipal	C2	23.257,58 €	*	*
	Mobilitat	C2	23.926,29 €	24.595,00 €	23.257,58 €
	Museu municipal	C2	23.598,62 €	23.921,32 €	23.257,58 €
	Obres	C2	23.257,58 €	*	*
	Oficina d'Atenció Ciutadana	C2	24.190,20 €	25.059,20 €	23.257,58 €
	Oficina local d'habitatge	C2	23.589,45 €	23.921,32 €	23.257,58 €
	Organització	C2	22.863,20 €	*	*
	Promoció-dinamització econòm...	C2	23.132,98 €	*	*
	Recursos humans	C2	22.813,39 €	25.059,20 €	19.393,57 €
	Redacció	C2	23.257,58 €	*	*
	Rendes	C2	23.257,58 €	*	*
	Salut pública i consum	C2	22.863,20 €	*	*
	Servei de prevenció i extinció d...	C2	25.410,08 €	*	*
	Serveis Centrals o Interns	C2	24.209,56 €	26.743,64 €	23.150,86 €
	Serveis econòmics	C2	23.531,51 €	23.993,56 €	23.257,58 €
Serveis jurídics	C2	24.424,57 €	26.022,58 €	23.257,58 €	
Serveis Personals	C2	24.158,39 €	25.059,20 €	23.257,58 €	
Serveis socials	C2	24.812,18 €	26.743,64 €	23.132,98 €	
Serveis Territorials	C2	23.609,48 €	25.059,20 €	22.863,20 €	
Transparència i Govern obert	C2	24.330,58 €	25.059,20 €	23.601,96 €	
Via pública	C2	23.257,58 €	*	*	
Auxiliar de gestió	Comunicació / Premsa	C2	22.238,80 €	*	*
Auxiliar tècnic/a	Alcaldia/Presidència	C2	26.372,32 €	32.299,82 €	23.066,48 €
	Biblioteca	C2	22.979,26 €	23.066,48 €	22.892,04 €
	Casal o Centre cívic	C2	22.629,26 €	23.066,48 €	22.192,04 €
	Cultura	C2	26.701,67 €	32.299,82 €	23.066,48 €
	Educació / Ensenyament	C2	23.775,07 €	24.626,92 €	22.722,08 €
	Esports	C2	24.099,21 €	25.475,60 €	23.066,48 €
	Governació	C2	29.441,96 €	*	*
	Informàtica-TIC	C2	33.138,96 €	*	*
	Manteniment d'instal·lacions	C2	25.475,60 €	*	*
	Medi Ambient	C2	23.697,60 €	*	*
	Mercat municipal	C2	23.846,70 €	24.626,92 €	23.066,48 €
	Museu municipal	C2	24.626,92 €	*	*
	Obres	C2	25.475,60 €	*	*
	Oficina d'Atenció Ciutadana	C2	26.596,31 €	29.441,96 €	23.750,66 €
	Organització	C2	22.894,28 €	23.066,48 €	22.722,08 €
	Recursos humans	C2	27.258,73 €	29.441,96 €	23.066,48 €
	Serveis Centrals o Interns	C2	29.860,08 €	32.299,82 €	28.157,40 €
	Serveis econòmics	C2	28.243,32 €	*	*
	Serveis Personals	C2	29.548,68 €	*	*
	Serveis Territorials	C2	23.352,64 €	*	*
Via pública	C2	26.387,63 €	*	*	
Bibliotecari/ària	Alcaldia/Presidència	A2	30.697,46 €	*	*
	Arxiu	A2	30.697,46 €	*	*
	Biblioteca	A2	32.135,54 €	33.573,62 €	30.697,46 €
	Educació / Ensenyament	A2	31.015,82 €	*	*
	Museu municipal	A2	31.029,33 €	31.361,20 €	30.697,46 €
	Serveis Centrals o Interns	A2	30.697,46 €	*	*
Bomber/a del SPCPEI	Servei de prevenció i extinció d'incendis (SPCPEI)	C1	38.494,76 €	39.365,70 €	37.727,42 €
		C2	32.645,00 €	39.551,20 €	14.539,22 €
Cap d'oficina	Comptabilitat	C1	31.888,58 €	*	*
	Oficina d'Atenció Ciutadana	A1	40.580,82 €	*	*
	Serveis Centrals o Interns	A1	44.475,24 €	*	*
	Serveis jurídics	A2	35.336,22 €	*	*

Tractament de les dades del/de l' Barcelonès

(2021)

Llocs de treball	Àmbit	Grup/ subgrup	Mitjana de retribució	Màxima de retribució	Mínima de retribució
Cap d'unitat administrativa	Alcaldia/Presidència	A1	51.379,40 €	*	*
		A2	41.268,76 €	*	*
		C1	42.725,73 €	44.217,18 €	41.234,28 €
	Biblioteca	A2	41.268,76 €	*	*
	Compres i contractació	C1	28.106,62 €	*	*
	Comunicació / Premsa	A2	34.777,48 €	*	*
		C1	29.671,40 €	33.635,50 €	25.707,30 €
	Consum	C1	33.635,50 €	*	*
	Cultura	A1	47.212,38 €	*	*
		A2	33.836,40 €	*	*
		C1	28.106,62 €	*	*
	Educació / Ensenyament	A1	44.808,86 €	47.212,38 €	42.405,34 €
		A2	35.578,94 €	36.993,15 €	33.836,40 €
		C1	39.027,96 €	*	*
	Esports	C1	34.299,24 €	*	*
	Governació	A1	42.405,34 €	*	*
		C1	39.027,96 €	*	*
	Informàtica-TIC	C1	33.635,50 €	*	*
	Manteniment d'instal·lacions	A2	35.718,98 €	*	*
	Medi Ambient	A1	38.498,88 €	*	*
		C1	33.856,98 €	*	*
	Mercat municipal	A1	42.405,34 €	*	*
		C1	35.193,84 €	*	*
	Neteja viària	A2	34.578,12 €	*	*
		C1	28.420,96 €	28.983,24 €	27.858,68 €
	Obres	A1	36.806,28 €	*	*
	Ocupació	A2	41.268,76 €	*	*
	Oficina d'Atenció Ciutadana	C1	32.564,26 €	39.027,96 €	26.100,56 €
	Oficina local d'habitatge	C1	33.635,50 €	*	*
	Promoció-dinamització econòm...	A2	36.501,58 €	*	*
	Protocol	C1	25.707,30 €	*	*
	Recursos humans	A2	33.836,40 €	*	*
		C1	27.942,05 €	28.106,62 €	27.777,48 €
	Rendes	C1	34.116,82 €	36.900,58 €	31.333,06 €
	Salut pública i consum	C1	30.224,26 €	*	*
	Serveis Centrals o Interns	A2	41.268,76 €	*	*
		C1	30.721,62 €	39.027,96 €	24.308,98 €
	Serveis econòmics	A2	34.777,69 €	35.718,98 €	33.836,40 €
		C1	27.301,34 €	28.530,68 €	25.707,30 €
	Serveis Personals	A2	46.075,48 €	*	*
		C1	26.742,39 €	27.777,48 €	25.707,30 €
		C2	27.521,98 €	*	*
	Serveis socials	A1	45.287,35 €	47.212,38 €	43.362,32 €
		A2	40.329,75 €	46.075,48 €	35.718,98 €
		C1	26.906,96 €	28.106,62 €	25.707,30 €
	Serveis Territorials	A2	35.867,81 €	36.016,64 €	35.718,98 €
		C1	30.170,48 €	34.632,86 €	26.460,50 €
C2		33.625,20 €	*	*	
Cap d'unitat tècnica	Alcaldia/Presidència	A1	48.072,87 €	48.933,36 €	47.212,38 €
		A2	44.229,30 €	*	*
	Comunicació / Premsa	A1	42.602,56 €	*	*
	Cooperació i Solidaritat	A2	38.559,02 €	*	*
	Cultura	A2	40.480,44 €	*	*
	Educació / Ensenyament	A1	47.212,38 €	*	*
	Escola de música	A1	36.917,72 €	*	*
	Esports	A2	44.893,04 €	*	*
	Joventut	A2	46.075,48 €	*	*
	Medi Ambient	A2	39.227,73 €	39.896,44 €	38.559,02 €
	Mobilitat	A1	48.809,25 €	48.933,36 €	48.685,14 €
		A2	39.896,44 €	*	*

Tractament de les dades del/de l' Barcelonès

(2021)

Llocs de treball	Àmbit	Grup/ subgrup	Mitjana de retribució	Màxima de retribució	Mínima de retribució
Cap d'unitat tècnica	Obres	A1	48.981,38 €	50.270,78 €	47.740,00 €
		A2	38.559,02 €	*	*
	Oficina local d'habitatge	A1	48.933,36 €	*	*
		A2	38.559,02 €	*	*
	Recursos humans	A1	48.072,87 €	48.933,36 €	47.212,38 €
		A2	45.152,39 €	46.075,48 €	44.229,30 €
	Serveis Centrals o Interns	A1	49.175,05 €	51.379,40 €	47.212,38 €
		A2	41.731,00 €	50.242,52 €	29.548,68 €
	Serveis econòmics	A1	48.933,36 €	*	*
		A2	44.229,30 €	*	*
	Serveis Personals	A2	46.075,48 €	*	*
	Serveis socials	A2	45.001,84 €	47.442,16 €	43.244,85 €
	Serveis Territorials	A1	53.439,40 €	54.238,68 €	52.640,12 €
		A2	41.394,16 €	44.229,30 €	38.559,02 €
Transparència i Govern obert	A1	47.212,38 €	*	*	
Cap de colla	Brigada	C2	29.974,36 €	*	*
Cap de gabinet	Alcaldia/Presidència	A1	58.012,08 €	63.668,64 €	52.355,52 €
		A2	38.641,76 €	*	*
	Comunicació / Premsa	A1	47.212,38 €	*	*
Cap de grup / unitat	Cementiri	C1	34.632,86 €	*	*
	Cultura	C1	39.027,96 €	*	*
	Educació / Ensenyament	C1	40.331,14 €	*	*
	Esports	C1	44.217,18 €	*	*
	Governació	C1	41.622,57 €	44.217,18 €	39.027,96 €
	Informàtica-TIC	C1	44.264,14 €	49.645,98 €	38.882,30 €
	Oficina d'Atenció Ciutadana	C2	33.625,20 €	*	*
	Organització	C1	24.850,36 €	*	*
	Servei de prevenció i extinció d...	A2	56.471,60 €	*	*
	Serveis Centrals o Interns	C1	37.192,29 €	39.027,96 €	35.356,62 €
	Serveis econòmics	AP	24.992,80 €	*	*
	Serveis Personals	C1	39.027,96 €	*	*
	Serveis Territorials	C1	31.333,06 €	*	*
	Cap de secció	Alcaldia/Presidència	A1	51.379,40 €	*
C1			34.607,80 €	*	*
Arxiu		A1	51.379,40 €	*	*
Casal o Centre cívica		C1	40.974,44 €	*	*
Comerç		A2	46.779,26 €	*	*
Compres i contractació		A1	41.511,96 €	*	*
Comunicació / Premsa		A2	39.398,32 €	*	*
Consum		A1	41.046,88 €	*	*
		C1	34.607,80 €	*	*
Cooperació i Solidaritat		C1	34.607,80 €	*	*
		A2	40.030,91 €	40.663,50 €	39.398,32 €
Cultura		C1	34.607,80 €	*	*
		A1	49.005,38 €	56.138,02 €	41.872,74 €
Educació / Ensenyament		A2	39.287,72 €	39.933,68 €	38.641,76 €
		A1	35.150,22 €	*	*
Escola de música		A1	35.150,22 €	*	*
Esports		A2	38.717,71 €	40.209,06 €	37.226,36 €
		C1	33.961,98 €	*	*
Formació		A1	51.379,40 €	*	*
Gerència		A1	51.379,40 €	*	*
		A1	51.379,40 €	*	*
Governació		A2	55.001,04 €	*	*
		C1	44.217,18 €	*	*
Immigració	C1	34.325,70 €	*	*	
Informàtica-TIC	A1	46.034,91 €	55.628,60 €	40.580,82 €	
Jardineria	A2	40.663,50 €	*	*	
Joventut	A2	38.076,44 €	*	*	
Manteniment d'instal·lacions	A2	39.816,08 €	40.990,40 €	38.641,76 €	
Medi Ambient	A1	41.376,51 €	42.308,42 €	40.580,82 €	

Tractament de les dades del/de l' Barcelonès

(2021)

Llocs de treball	Àmbit	Grup/ subgrup	Mitjana de retribució	Màxima de retribució	Mínima de retribució
Cap de secció	Mercat municipal	C1	34.607,80 €	*	*
	Neteja viària	A2	40.990,40 €	*	*
	Obres	A1	42.998,55 €	43.394,54 €	42.602,56 €
		A2	38.504,84 €	39.107,82 €	37.901,86 €
	Ocupació	C1	34.607,80 €	*	*
		A2	50.242,52 €	*	*
	Oficina d'Atenció Ciutadana	A1	51.379,40 €	*	*
		A2	36.733,00 €	*	*
	Oficina local d'habitatge	C1	33.228,61 €	36.900,58 €	28.177,46 €
		C1	36.110,07 €	37.612,34 €	34.607,80 €
	Organització	C2	26.168,74 €	*	*
		A1	43.394,54 €	*	*
	Participació ciutadana	A2	37.226,36 €	*	*
		C1	36.900,58 €	*	*
	Polícia local	A2	37.226,36 €	*	*
		A1	55.764,19 €	*	*
	Promoció-dinamització econòm...	C1	42.909,80 €	50.022,50 €	36.900,58 €
		A2	41.138,30 €	44.260,24 €	37.516,16 €
	Protocol	C1	44.153,98 €	*	*
		C1	34.565,87 €	34.607,80 €	34.523,94 €
	Recursos humans	C2	26.168,74 €	*	*
		C1	27.818,08 €	*	*
	Redacció	C1	35.754,19 €	36.900,58 €	34.607,80 €
		C1	40.663,50 €	*	*
	Salut pública i consum	A1	50.586,32 €	51.379,40 €	49.793,24 €
		A2	50.242,52 €	*	*
	Serveis Centrals o Interns	C1	35.276,51 €	35.945,22 €	34.607,80 €
		C2	26.168,74 €	*	*
	Serveis econòmics	A1	45.276,00 €	*	*
		A2	52.918,14 €	55.134,32 €	50.701,96 €
	Serveis jurídics	C1	34.607,80 €	*	*
		A1	40.580,82 €	*	*
	Serveis Personals	A1	51.379,40 €	*	*
		A2	42.732,59 €	50.242,52 €	37.291,74 €
	Serveis socials	A1	42.148,12 €	*	*
		A2	41.197,16 €	55.001,04 €	34.263,96 €
	Serveis Territorials	C1	34.607,80 €	*	*
		A1	43.394,54 €	*	*
	Turisme	A2	40.990,40 €	*	*
		C1	35.754,19 €	36.900,58 €	34.607,80 €
Via pública	C2	26.168,74 €	*	*	
	A2	35.343,64 €	*	*	
Cap de servei	Alcaldia/Presidència	A1	48.705,02 €	*	*
		C1	34.607,80 €	*	*
	Arxiu	A1	58.283,59 €	72.042,60 €	50.452,64 €
	Compres i contractació	A1	50.452,64 €	*	*
	Comptabilitat	A1	51.782,01 €	53.412,66 €	50.151,36 €
	Comunicació / Premsa	A1	66.949,06 €	*	*
		A2	47.688,40 €	50.452,64 €	41.257,58 €
	Consum	A2	45.748,58 €	*	*
		A1	50.452,64 €	*	*
	Cooperació i Solidaritat	A1	50.452,64 €	*	*
		A2	50.452,64 €	*	*
	Cultura	A1	45.748,58 €	*	*
		A2	54.115,14 €	66.949,06 €	44.022,58 €
	Educació / Ensenyament	A2	45.873,60 €	51.473,60 €	39.318,52 €
		A1	52.361,47 €	66.949,06 €	39.682,72 €
	Escola de música	A2	45.595,42 €	*	*
	Esports	A1	35.150,22 €	*	*
	Gerència	A1	56.072,27 €	66.949,06 €	50.151,36 €
		A1	66.949,06 €	*	*

Tractament de les dades del/de l' Barcelonès

(2021)

Llocs de treball	Àmbit	Grup/ subgrup	Mitjana de retribució	Màxima de retribució	Mínima de retribució
Cap de servei	Governació	A1	60.341,51 €	66.949,06 €	53.733,96 €
	Immigració	A2	51.473,60 €	*	*
	Impremta	A2	51.473,60 €	*	*
	Informàtica-TIC	A1	58.700,85 €	66.949,06 €	50.452,64 €
		A2	45.748,58 €	*	*
	Manteniment d'instal·lacions	A1	50.151,36 €	*	*
		A2	51.473,60 €	*	*
	Medi Ambient	A1	50.798,02 €	51.790,06 €	50.151,36 €
		A2	45.748,58 €	*	*
	Mercat municipal	A1	50.452,64 €	*	*
		A2	45.748,58 €	*	*
	Mobilitat	A1	51.121,35 €	51.790,06 €	50.452,64 €
	Museu municipal	A1	46.134,01 €	50.452,64 €	43.263,08 €
		A2	39.650,39 €	39.982,26 €	39.318,52 €
	Obres	A1	55.813,07 €	59.558,10 €	50.452,64 €
		A2	45.748,58 €	*	*
	Oficina d'Atenció Ciutadana	A1	50.452,64 €	*	*
	Oficina local d'habitatge	A1	51.932,65 €	53.412,66 €	50.452,64 €
		A2	45.748,58 €	*	*
	Organització	A1	58.429,70 €	*	*
		A2	51.473,60 €	*	*
	Participació ciutadana	A1	57.920,91 €	66.949,06 €	48.892,76 €
		A2	45.595,42 €	*	*
	Patrimoni	A1	58.550,21 €	66.949,06 €	50.151,36 €
	Promoció-dinamització econòmica	A1	58.550,21 €	66.949,06 €	50.151,36 €
		A2	46.953,70 €	*	*
	Recursos humans	A1	54.926,78 €	66.949,06 €	48.892,76 €
		A2	48.611,09 €	51.473,60 €	45.748,58 €
	Rendes	A1	54.691,33 €	64.728,58 €	48.892,76 €
		A2	45.748,58 €	*	*
	Salut pública i consum	A1	50.151,36 €	*	*
	Servei de prevenció i extinció d'incendis (SPCPEI)	A1	63.701,54 €	66.227,42 €	61.175,66 €
		A2	50.769,40 €	*	*
	Serveis Centrals o Interns	A1	53.808,09 €	66.949,06 €	44.022,58 €
		A2	55.320,21 €	64.891,84 €	45.748,58 €
	Serveis econòmics	A1	52.624,27 €	66.949,06 €	39.682,72 €
		A2	48.611,09 €	51.473,60 €	45.748,58 €
	Serveis jurídics	A1	52.800,39 €	66.949,06 €	39.682,72 €
	Serveis Personals	A1	51.932,65 €	53.412,66 €	50.452,64 €
		A2	44.988,94 €	45.748,58 €	44.229,30 €
	Serveis socials	A1	54.625,50 €	66.949,06 €	47.687,64 €
		A2	45.922,60 €	47.086,00 €	44.229,30 €
	Serveis Territorials	A1	50.912,80 €	54.811,82 €	46.116,84 €
A2		49.310,67 €	52.872,76 €	45.748,58 €	
Transparència i Govern obert	A1	66.949,06 €	*	*	
Via pública	A1	50.452,64 €	*	*	
Cap tècnic/a de Brigada	Brigada	A2	38.720,23 €	38.931,00 €	38.509,46 €
Caporal especial Policia local		C1-C2	44.921,60 €	45.485,80 €	44.142,08 €
Caporal/a		C1-C2	39.571,95 €	44.100,78 €	34.319,54 €
Caporal/a del SPCPEI	Servei de prevenció i extinció d'incendis (SPCPEI)	C1	43.474,19 €	44.056,82 €	42.418,54 €
		C2	43.834,43 €	45.371,00 €	42.297,86 €
Conductor/a	Governació	C2	27.590,72 €	*	*
	Serveis Centrals o Interns	C2	24.525,56 €	25.793,54 €	23.257,58 €
	Via pública	C2	26.365,38 €	27.590,72 €	24.761,79 €
Conserge	Biblioteca	AP	23.400,00 €	*	*
	Casal o Centre cívic	AP	20.126,12 €	*	*
	Cultura	AP	20.126,12 €	*	*
	Escola de música	AP	22.538,04 €	*	*
	Instal·lacions esportives	AP	20.415,22 €	*	*
Conserge d'escola	Educació / Ensenyament	AP	22.064,04 €	23.388,42 €	20.126,12 €

Tractament de les dades del/de l' Barcelonès

(2021)

Llocs de treball	Àmbit	Grup/ subgrup	Mitjana de retribució	Màxima de retribució	Mínima de retribució
Coordinador/a	Alcaldia/Presidència	A1	46.168,36 €	*	*
		A1	36.203,02 €	*	*
		C1	49.062,94 €	*	*
	Comerç	A1	56.693,70 €	70.784,84 €	42.602,56 €
		C1	40.974,44 €	*	*
	Comunicació / Premsa	A1	48.933,36 €	*	*
		A2	44.229,30 €	*	*
	Cooperació i Solidaritat	A1	48.933,36 €	*	*
		A2	44.229,30 €	*	*
	Cultura	A1	46.981,97 €	48.933,36 €	45.030,58 €
		A1	39.682,72 €	*	*
	Educació / Ensenyament	A2	44.702,50 €	*	*
		A1	35.150,22 €	*	*
	Esports	A1	49.597,10 €	*	*
		A2	44.893,04 €	*	*
		C1	31.653,87 €	35.083,24 €	28.224,50 €
	Igualtat	A2	33.438,66 €	*	*
		A1	48.933,36 €	*	*
	Informàtica-TIC	A2	44.229,30 €	*	*
		A1	49.602,07 €	50.270,78 €	48.933,36 €
	Medi Ambient	C1	30.202,70 €	*	*
		A1	48.933,36 €	*	*
	Mercat municipal	A1	50.022,56 €	*	*
		A2	44.229,30 €	*	*
	Mobilitat	A1	46.343,78 €	*	*
		A2	46.075,48 €	*	*
	Museu municipal	A1	48.933,36 €	*	*
		A2	44.229,30 €	*	*
	Obres	A1	48.933,36 €	*	*
		A2	44.229,30 €	*	*
	Oficina local d'habitatge	A2	34.263,96 €	*	*
		A2	48.933,36 €	*	*
	Participació ciutadana	A1	48.933,36 €	*	*
		A2	44.229,30 €	*	*
	Rendes	A1	48.827,04 €	51.379,40 €	46.168,36 €
		A2	46.849,10 €	50.242,52 €	44.229,30 €
		C1	39.027,96 €	*	*
	Serveis Centrals o Interns	A1	48.933,36 €	*	*
		A2	47.465,63 €	50.701,96 €	44.229,30 €
	Serveis econòmics	A1	48.933,36 €	*	*
A2		45.152,39 €	46.075,48 €	44.229,30 €	
Serveis Personals	A1	48.933,36 €	*	*	
	A2	41.353,33 €	45.566,72 €	34.263,96 €	
Serveis socials	A2	44.229,30 €	*	*	
	C1	44.217,18 €	*	*	
Serveis Territorials	A2	34.263,96 €	*	*	
	A1	48.933,36 €	*	*	
Transparència i Govern obert	A2	44.229,30 €	*	*	
	A2	44.229,30 €	*	*	
Turisme	A1	48.933,36 €	*	*	
	A2	44.229,30 €	*	*	
Via pública	C2	46.322,76 €	*	*	
	C2	24.072,66 €	*	*	
Cuiner/a	Alcaldia/Presidència	C2	22.003,66 €	*	*
	Escola bressol	C2	60.843,70 €	*	*
Delegat/ada de protecció de dades	Gerència	A1	51.473,60 €	*	*
	Recursos humans	A2	68.284,58 €	*	*
	Serveis Centrals o Interns	A1	23.842,50 €	*	*
Delineant	Obres	C1	30.976,44 €	*	*
	Serveis Centrals o Interns	C1	24.280,34 €	26.348,34 €	22.212,34 €
	Serveis Territorials	C1	40.806,68 €	*	*
Dinamitzador/a	Joventut	A2	33.029,44 €	36.746,02 €	30.827,24 €
	Casal o Centre cívic	C1	23.842,50 €	*	*
Dinamitzador/a sociocultural	Serveis socials	C1	26.661,26 €	*	*
	Alcaldia/Presidència	A1	42.602,56 €	*	*
Director/a	Biblioteca	A2	41.268,76 €	*	*

Tractament de les dades del/de l' Barcelonès

(2021)

Llocs de treball	Àmbit	Grup/ subgrup	Mitjana de retribució	Màxima de retribució	Mínima de retribució
Director/a	Casal o Centre cívic	A2	34.740,38 €	*	*
		C1	30.202,70 €	*	*
	Escola bressol	A2	34.999,45 €	36.870,76 €	31.531,72 €
	Escola de música	A1	35.150,22 €	*	*
	Esports	A1	41.531,51 €	42.405,34 €	40.657,68 €
		A2	33.944,63 €	36.016,64 €	31.872,62 €
	Mercat municipal	C1	35.402,24 €	39.569,40 €	25.879,50 €
		C2	23.885,34 €	*	*
	Museu municipal	A1	52.396,03 €	53.412,66 €	51.379,40 €
	Salut pública i consum	C2	22.380,20 €	*	*
	Servei de prevenció i extinció d'incendis (SPCPEI)	A1	47.483,38 €	*	*
		A2	37.407,10 €	42.779,32 €	32.034,88 €
	Serveis econòmics	A1	72.315,18 €	*	*
	Serveis Personals	A2	60.890,00 €	*	*
		C1	30.382,39 €	30.562,08 €	30.202,70 €
Director/a (direcció pública professional)	Alcaldia/Presidència	A1	74.558,48 €	80.832,38 €	68.284,58 €
	Arxiu	A1	68.284,58 €	*	*
	Comunicació / Premsa	A1	68.284,58 €	*	*
	Consum	A1	68.284,58 €	*	*
	Cooperació i Solidaritat	A1	77.910,28 €	87.535,98 €	68.284,58 €
	Cultura	A1	73.981,66 €	87.535,98 €	66.124,41 €
	Educació / Ensenyament	A1	53.487,42 €	67.999,96 €	38.974,88 €
	Esports	A1	68.616,45 €	68.948,32 €	68.284,58 €
	Informàtica-TIC	A1	72.999,22 €	77.713,86 €	68.284,58 €
	Medi Ambient	A1	87.535,98 €	*	*
	Mercat municipal	A1	69.452,67 €	70.620,76 €	68.284,58 €
	Mobilitat	A1	77.910,28 €	87.535,98 €	68.284,58 €
	Museu municipal	A1	69.512,73 €	70.740,88 €	68.284,58 €
	Obres	A1	82.641,58 €	87.569,30 €	77.713,86 €
	Ocupació	A1	80.832,38 €	*	*
	Oficina d'Atenció Ciutadana	A1	68.284,58 €	*	*
	Oficina local d'habitatge	A1	82.624,92 €	87.535,98 €	77.713,86 €
	Polícia local	A1	80.832,38 €	*	*
	Recursos humans	A1	78.926,25 €	87.569,30 €	68.284,58 €
	Rendes	A1	72.999,22 €	77.713,86 €	68.284,58 €
	Salut pública i consum	A1	72.315,13 €	*	*
	Serveis Centrals o Interns	A1	84.576,27 €	100.918,86 €	68.284,58 €
	Serveis econòmics	A1	78.006,47 €	100.918,86 €	48.881,70 €
	Serveis jurídics	A1	81.937,42 €	100.918,86 €	68.284,58 €
	Serveis Personals	A1	77.926,94 €	87.569,30 €	68.284,58 €
	Serveis socials	A1	75.610,27 €	80.832,38 €	68.284,58 €
	Serveis Territorials	A1	70.299,86 €	72.315,13 €	68.284,58 €
	Transparència i Govern obert	A1	80.832,38 €	*	*
	Turisme	A1	68.284,58 €	*	*
	Director/a o Cap d'àrea	Servei de prevenció i extinció d...	A1	84.982,38 €	89.910,10 €
Serveis Territorials		A1	75.674,90 €	*	*
Dissenyador/a gràfic/a	Comunicació / Premsa	A2	34.287,98 €	*	*
	Impremta	C1	28.815,88 €	*	*
Economista	Arxiu	A1	39.444,44 €	*	*
	Comunicació / Premsa	A1	39.444,44 €	*	*
	Consum	A1	39.444,44 €	*	*
	Cooperació i Solidaritat	A1	39.444,44 €	*	*
	Educació / Ensenyament	A1	43.263,08 €	*	*
	Esports	A1	40.108,18 €	*	*
	Mercat municipal	A1	39.444,44 €	*	*
	Oficina local d'habitatge	A1	39.444,44 €	*	*
	Recursos humans	A1	39.444,44 €	*	*
	Rendes	A1	41.353,76 €	43.263,08 €	39.444,44 €
	Serveis Centrals o Interns	A1	41.353,76 €	43.263,08 €	39.444,44 €
	Serveis econòmics	A1	38.947,95 €	39.803,82 €	37.595,60 €

Tractament de les dades del/de l' Barcelonès

(2021)

Llocs de treball	Àmbit	Grup/ subgrup	Mitjana de retribució	Màxima de retribució	Mínima de retribució	
Economista	Serveis jurídics	A1	39.444,44 €	*	*	
	Serveis Personals	A1	38.520,02 €	39.444,44 €	37.595,60 €	
	Serveis socials	A1	39.444,44 €	*	*	
Educador/a	Educació / Ensenyament	C1	28.223,24 €	*	*	
	Escola bressol	C1	28.757,46 €	31.369,53 €	26.562,70 €	
	Escola de música	C1	28.223,24 €	*	*	
Educador/a social	Educació / Ensenyament	A2	31.802,20 €	32.906,94 €	30.697,46 €	
	Gerència	A2	40.806,68 €	*	*	
	Juventut	A2	39.555,91 €	40.806,68 €	38.305,14 €	
	Participació ciutadana	A2	32.852,62 €	*	*	
	Protecció civil	A2	38.305,14 €	*	*	
	Serveis Centrals o Interns	A2	30.697,46 €	*	*	
	Serveis Personals	A2	32.121,93 €	33.105,88 €	30.697,46 €	
	Serveis socials	A2	35.008,99 €	42.173,36 €	30.697,46 €	
Encarregat/ada	Instal·lacions esportives	C1	29.503,82 €	*	*	
	Manteniment d'instal·lacions	C2	25.037,12 €	*	*	
	Serveis Territorials	C1	31.425,32 €	*	*	
Encarregat/ada de Brigada	Brigada	C1	32.324,96 €	*	*	
		C2	29.953,10 €	*	*	
	Cementiri	C2	29.953,10 €	*	*	
Enginyer/a	Informàtica-TIC	A1	42.206,57 €	42.486,92 €	41.926,22 €	
	Medi Ambient	A1	43.284,06 €	48.385,26 €	39.444,44 €	
	Mobilitat	A1	40.111,49 €	40.781,86 €	39.444,44 €	
	Obres	A1	41.544,58 €	43.263,08 €	39.444,44 €	
	Oficina local d'habitatge	A1	39.444,44 €	*	*	
	Servei de prevenció i extinció d...	A1	39.444,44 €	*	*	
	Serveis Centrals o Interns	A1	42.436,01 €	44.600,50 €	39.444,44 €	
	Serveis Territorials	A1	42.837,42 €	51.379,40 €	36.870,96 €	
Enginyer/a tècnic/a	Informàtica-TIC	A2	30.697,46 €	*	*	
	Jardineria	A2	38.509,46 €	*	*	
	Manteniment d'instal·lacions	A2	36.911,45 €	39.222,76 €	30.697,46 €	
	Medi Ambient	A2	34.061,24 €	39.896,44 €	30.697,46 €	
	Mobilitat	A2	35.798,64 €	40.899,82 €	30.697,46 €	
	Museu municipal	A2	30.697,46 €	*	*	
	Neteja viària	A2	31.607,60 €	*	*	
	Obres	A2	35.921,98 €	38.559,02 €	30.697,46 €	
	Serveis Centrals o Interns	A2	33.476,32 €	36.255,18 €	30.697,46 €	
	Serveis econòmics	A2	30.697,46 €	*	*	
	Serveis Personals	A2	38.559,02 €	*	*	
	Serveis Territorials	A2	38.730,16 €	46.075,48 €	31.025,06 €	
	Via pública	A2	36.349,96 €	38.509,46 €	34.482,22 €	
Fisioterapeuta	Serveis socials	A2	33.105,88 €	*	*	
Gerent (direcció pública professional)	Alcaldia/Presidència	A1	97.086,50 €	*	*	
	Cultura	A1	88.533,48 €	*	*	
	Educació / Ensenyament	A1	88.533,48 €	*	*	
	Esports	A1	83.325,62 €	*	*	
	Informàtica-TIC	A1	88.533,48 €	*	*	
	Medi Ambient	A1	88.533,48 €	*	*	
	Mercat municipal	A1	88.533,48 €	*	*	
	Mobilitat	A1	88.533,48 €	*	*	
	Obres	A1	83.325,62 €	*	*	
	Oficina local d'habitatge	A1	88.533,48 €	*	*	
	Recursos humans	A1	93.741,20 €	*	*	
	Rendes	A1	88.533,48 €	*	*	
	Serveis Centrals o Interns	A1	96.171,51 €	101.032,12 €	88.533,48 €	
	Serveis econòmics	A1	98.948,92 €	*	*	
	Serveis Personals	A1	85.929,55 €	88.533,48 €	83.325,62 €	
	Gerent/a	Gerència	A1	80.832,38 €	*	*
	Infermer/a	Servei de prevenció i extinció d...	A2	34.740,38 €	*	*
Serveis Personals		A2	30.697,46 €	*	*	

Tractament de les dades del/de l' Barcelonès

(2021)

Llocs de treball	Àmbit	Grup/ subgrup	Mitjana de retribució	Màxima de retribució	Mínima de retribució
Informador/a	Alcaldia/Presidència	C1	27.751,16 €	*	*
		C2	24.733,60 €	*	*
	Consum	C1	28.294,64 €	*	*
		C2	26.645,30 €	*	*
	Educació / Ensenyament	AP	23.278,08 €	*	*
	Igualtat	C1	25.480,78 €	*	*
		C2	23.831,44 €	*	*
	Obres	C1	28.160,66 €	*	*
	Oficina d'Atenció Ciutadana	C1	25.319,57 €	25.480,78 €	25.158,36 €
		C2	23.670,23 €	23.831,44 €	23.509,02 €
	Rendes	C1	28.294,64 €	*	*
		C2	26.645,30 €	*	*
	Serveis Personals	C2	24.044,52 €	*	*
	Serveis socials	C1	28.434,50 €	29.117,84 €	27.751,16 €
C2		26.246,04 €	28.110,32 €	24.044,52 €	
Serveis Territorials	C1	27.751,16 €	*	*	
Inspector/a	Polícia local	A2	64.187,27 €	70.710,72 €	50.704,24 €
		C1	27.727,22 €	*	*
	Rendes	C2	26.765,98 €	27.454,08 €	26.077,88 €
		C1	27.727,22 €	*	*
	Serveis Territorials	C1	27.727,22 €	*	*
Via pública	C1	29.652,22 €	*	*	
Inspector/a - cap de la policia local	Polícia local	A2	48.371,66 €	54.191,56 €	42.551,76 €
Inspector/a de permisos d'obres i via pública	Consum	C2	26.430,96 €	*	*
		C1	28.015,97 €	28.517,66 €	27.514,28 €
	Medi Ambient	C2	26.388,07 €	26.868,32 €	25.864,94 €
		C1	28.080,30 €	*	*
	Obres	C1	28.080,30 €	*	*
	Oficina d'Atenció Ciutadana	C2	29.441,96 €	*	*
	Oficina local d'habitatge	C2	27.650,22 €	28.869,48 €	26.430,96 €
	Rendes	C1	27.514,28 €	*	*
	Serveis Centrals o Interns	C1	27.514,28 €	*	*
		C1	28.080,30 €	*	*
	Serveis jurídics	C2	26.430,96 €	*	*
C1		28.399,17 €	30.768,72 €	26.348,50 €	
Serveis Territorials	C2	26.430,96 €	*	*	
	C2	28.572,99 €	29.441,96 €	27.704,02 €	
Inspector/a de tributs	Rendes	A1	48.933,36 €	*	*
		C1	30.202,70 €	*	*
	Serveis econòmics	C1	30.297,64 €	33.336,70 €	26.100,42 €
Intendent/a		A1	64.288,91 €	74.727,24 €	49.869,54 €
Intendent/a - cap de la policia local		A1	63.519,89 €	72.315,18 €	54.724,60 €
Intendent/a major		A1	71.281,37 €	79.730,14 €	55.047,58 €
Intendent/a major - cap de la policia...		A1	91.915,32 €	*	*
Interventor/a		A1	81.965,15 €	115.340,40 €	48.933,36 €
Lletrat/da	Serveis Centrals o Interns	A1	48.933,36 €	*	*
	Serveis jurídics	A1	48.244,70 €	48.933,36 €	47.556,04 €
Logopeda	Serveis socials	A2	33.105,88 €	*	*
Mediador/a social o intercultural	Serveis Personals	A1	36.558,06 €	*	*
Metge/essa	Prevenió de Riscos laborals	A1	47.212,38 €	*	*
	Recursos humans	A1	39.444,44 €	*	*
	Serveis Personals	A1	39.444,44 €	*	*
	Serveis socials	A1	41.943,82 €	*	*
Oficial/a 1a.	Brigada	C2	25.011,75 €	29.441,96 €	21.695,88 €
	Cementiri	C2	26.743,64 €	*	*
	Compres i contractació	C2	21.695,88 €	*	*
	Electricitat	C2	28.659,92 €	29.853,68 €	27.466,16 €
	Impremta	C2	33.063,04 €	*	*
	Instal·lacions esportives	C2	22.260,71 €	22.825,54 €	21.695,88 €
	Joventut	C2	29.441,96 €	*	*
Manteniment d'instal·lacions	C2	24.927,69 €	29.441,96 €	21.695,88 €	

Tractament de les dades del/de l' Barcelonès

(2021)

Llocs de treball	Àmbit	Grup/ subgrup	Mitjana de retribució	Màxima de retribució	Mínima de retribució
Oficial/a 1a.	Medi Ambient	C2	23.658,61 €	25.621,34 €	21.695,88 €
	Mercat municipal	C2	21.695,88 €	*	*
	Mobilitat	C2	21.695,88 €	*	*
	Obres	C1	28.462,78 €	*	*
	Salut pública i consum	C2	26.323,86 €	27.466,16 €	24.761,79 €
	Serveis socials	C2	26.743,64 €	*	*
	Serveis Territorials	C2	22.907,30 €	*	*
	Via pública	C2	26.604,06 €	29.441,96 €	22.907,30 €
Oficial/a 1a. polivalent	Manteniment d'instal·lacions	C2	24.771,40 €	*	*
Oficial/a 2a.	Brigada	AP	19.509,14 €	*	*
	Casal o Centre cívic	C2	20.002,16 €	*	*
	Compres i contractació	C2	20.002,16 €	*	*
	Instal·lacions esportives	C2	20.002,16 €	*	*
		AP	19.509,14 €	*	*
	Magatzem	C2	23.855,80 €	*	*
	Manteniment d'instal·lacions	C2	21.928,98 €	23.855,80 €	20.002,16 €
		C2	20.002,16 €	*	*
	Medi Ambient	AP	20.489,98 €	21.470,82 €	19.509,14 €
		C2	26.778,02 €	*	*
Operari/ària	Serveis Centrals o Interns	AP	19.509,14 €	*	*
	Mercat municipal	AP	22.232,42 €	*	*
Ordenança	Alcaldia/Presidència	AP	20.704,18 €	*	*
	Biblioteca	AP	21.893,74 €	24.044,26 €	19.743,22 €
	Casal o Centre cívic	AP	20.131,23 €	21.998,76 €	19.350,52 €
	Comunicació / Premsa	AP	21.998,76 €	*	*
	Consum	AP	21.998,76 €	*	*
	Cultura	AP	21.024,17 €	21.998,76 €	19.743,22 €
	Educació / Ensenyament	AP	21.998,76 €	*	*
	Escola bressol	AP	21.692,16 €	*	*
	Instal·lacions esportives	AP	19.350,52 €	*	*
	Museu municipal	AP	21.998,76 €	*	*
	Oficina local d'habitatge	AP	22.500,45 €	23.002,14 €	21.998,76 €
	Promoció-dinamització econòm...	AP	20.435,24 €	*	*
	Protocol	AP	22.677,58 €	*	*
	Recursos humans	AP	21.691,84 €	22.358,14 €	20.718,62 €
	Serveis Centrals o Interns	AP	21.678,06 €	23.388,42 €	19.350,52 €
	Serveis jurídics	AP	21.998,76 €	*	*
	Serveis Personals	AP	20.674,64 €	21.998,76 €	19.350,52 €
	Serveis socials	AP	24.044,26 €	*	*
	Serveis Territorials	AP	20.870,99 €	21.998,76 €	19.743,22 €
	Pedagog/a	Cultura	A1	40.278,35 €	41.112,26 €
Educació / Ensenyament		A1	42.557,97 €	43.263,08 €	41.852,86 €
Recursos humans		A1	41.353,76 €	43.263,08 €	39.444,44 €
Serveis socials		A1	38.675,78 €	43.310,50 €	35.030,80 €
Periodista	Alcaldia/Presidència	A1	39.444,44 €	*	*
	Comunicació / Premsa	A1	38.931,48 €	40.498,08 €	35.675,22 €
	Cooperació i Solidaritat	A1	39.444,44 €	*	*
	Cultura	A1	39.444,44 €	*	*
	Mercat municipal	A1	39.444,44 €	*	*
	Museu municipal	A1	39.776,31 €	40.108,18 €	39.444,44 €
	Oficina local d'habitatge	A1	39.444,44 €	*	*
	Redacció	A1	39.444,44 €	*	*
	Relacions institucionals	A1	34.317,78 €	*	*
	Serveis Centrals o Interns	A1	39.444,44 €	*	*
	Serveis Personals	A1	39.444,44 €	*	*
Professor/a	Cultura	A1	41.112,26 €	*	*
	Educació / Ensenyament	A1	36.679,44 €	*	*
	Escola de música	A1	35.150,22 €	*	*
	Informàtica-TIC	A2	30.451,30 €	*	*

Tractament de les dades del/de l' Barcelonès

(2021)

Llocs de treball	Àmbit	Grup/ subgrup	Mitjana de retribució	Màxima de retribució	Mínima de retribució
Psicòleg/òloga	Consum	A1	39.444,44 €	*	*
	Educació / Ensenyament	A1	39.444,44 €	*	*
	Igualtat	A1	35.591,50 €	*	*
	Recursos humans	A1	41.353,76 €	43.263,08 €	39.444,44 €
	Serveis Personals	A1	40.648,65 €	41.852,86 €	39.444,44 €
	Serveis socials	A1	39.530,24 €	43.310,50 €	35.030,80 €
Recepcionista	Oficina local d'habitatge	C2	25.068,90 €	*	*
	Serveis socials	C1	26.718,24 €	*	*
Redactor/a	Comunicació / Premsa	A1	38.487,31 €	41.943,82 €	35.030,80 €
	Impremta	A1	35.030,80 €	*	*
Responsable Àmbit/Programa	Informàtica-TIC	A1	48.654,06 €	51.316,86 €	45.991,26 €
	Oficina local d'habitatge	C1	27.701,39 €	28.586,40 €	26.816,38 €
	Serveis econòmics	A2	32.742,86 €	*	*
Secretari/ària		A1	77.965,17 €	114.678,34 €	45.030,58 €
Secretari/ària d'alcaldia	Alcaldia/Presidència	A1	82.934,88 €	*	*
		C1	29.410,56 €	44.217,18 €	23.548,29 €
		C2	30.514,90 €	*	*
Secretari/ària d'alt càrrec	Alcaldia/Presidència	C1	29.532,70 €	33.090,62 €	27.514,28 €
		C2	25.864,94 €	*	*
	Arxiu	C1	27.514,28 €	*	*
	Comerç	C1	25.118,18 €	*	*
	Cooperació i Solidaritat	C2	25.864,94 €	*	*
	Cultura	C1	27.514,28 €	*	*
		C2	25.864,94 €	*	*
	Esports	C2	26.528,68 €	*	*
	Gerència	C1	27.751,16 €	*	*
	Governació	C1	30.242,36 €	33.323,70 €	27.751,16 €
	Igualtat	C1	33.323,70 €	*	*
	Informàtica-TIC	C1	27.514,28 €	*	*
	Medi Ambient	C1	27.514,28 €	*	*
		C2	25.864,94 €	*	*
	Mercat municipal	C2	25.864,94 €	*	*
	Mobilitat	C1	27.514,28 €	*	*
	Museu municipal	C1	27.514,28 €	*	*
	Obres	C1	27.514,28 €	*	*
		C2	25.864,94 €	*	*
	Oficina local d'habitatge	C1	27.514,28 €	*	*
	Policia local	C1	31.022,46 €	*	*
	Recursos humans	C1	28.583,25 €	29.652,22 €	27.514,28 €
	Salut pública i consum	C1	33.323,70 €	*	*
	Serveis Centrals o Interns	C1	28.576,36 €	33.323,70 €	26.100,42 €
		C2	27.350,18 €	29.441,96 €	25.864,94 €
	Serveis econòmics	C1	27.514,28 €	*	*
		C2	25.864,94 €	*	*
	Serveis jurídics	C1	27.514,28 €	*	*
	Serveis Personals	C1	29.560,34 €	33.323,70 €	27.514,28 €
		C2	25.864,94 €	*	*
	Serveis socials	C1	27.514,28 €	*	*
		C2	25.864,94 €	*	*
	Serveis Territorials	C1	30.418,99 €	33.323,70 €	27.514,28 €
		C2	29.441,96 €	*	*
	Transparència i Govern obert	C2	25.174,18 €	*	*
	Turisme	C1	27.514,28 €	*	*
Via pública	C1	27.514,28 €	*	*	
	C2	25.864,94 €	*	*	
Sergent/a		C1	45.439,15 €	52.183,40 €	39.992,90 €
Sergent/a del SPCPEI	Servei de prevenció i extinció d...	C1	48.031,28 €	48.902,22 €	47.263,94 €
Sotsinspector/a		C1	51.664,00 €	62.865,68 €	39.425,76 €
Sotsinspector/a del SPCPEI	Servei de prevenció i extinció d...	C1	57.684,98 €	60.659,56 €	52.399,56 €

Tractament de les dades del/de l' Barcelonès

(2021)

Llocs de treball	Àmbit	Grup/ subgrup	Mitjana de retribució	Màxima de retribució	Mínima de retribució	
Superintendent/a - cap de la policia ...		A1	71.668,94 €	*	*	
Supervisor/a	Arxiu	A1	44.022,58 €	*	*	
	Comunicació / Premsa	A2	39.318,52 €	*	*	
	Cooperació i Solidaritat	A2	39.318,52 €	*	*	
	Cultura	A1	44.022,58 €	*	*	
	Informàtica-TIC	A1	44.022,58 €	*	*	
	Medi Ambient	A2	40.655,94 €	*	*	
	Mercat municipal	A2	39.318,52 €	*	*	
	Mobilitat	A1	45.360,00 €	*	*	
	Museu municipal	A1	44.022,58 €	*	*	
	Oficina d'Atenció Ciutadana	A2	39.318,52 €	*	*	
	Oficina local d'habitatge	A1	44.022,58 €	*	*	
		A2	39.318,52 €	*	*	
	Redacció	A1	44.022,58 €	*	*	
		A2	39.318,52 €	*	*	
	Rendes	A1	44.022,58 €	*	*	
		A2	39.318,52 €	*	*	
	Serveis Centrals o Interns	A1	44.022,58 €	*	*	
		A2	39.318,52 €	*	*	
		AP	26.227,54 €	*	*	
	Serveis Personals	A1	44.022,58 €	*	*	
		A2	39.318,52 €	*	*	
	Serveis socials	A1	43.642,83 €	44.022,58 €	43.263,08 €	
		A2	40.522,73 €	41.726,94 €	39.318,52 €	
	Serveis Territorials	A1	44.022,58 €	*	*	
		A2	39.318,52 €	*	*	
	Via pública	A2	39.318,52 €	*	*	
	Tècnic/a auxiliar	Alcaldia/Presidència	C1	30.285,84 €	33.323,70 €	27.881,60 €
		Arxiu	C1	31.487,96 €	33.323,70 €	29.652,22 €
		Biblioteca	C1	25.830,28 €	29.652,22 €	23.841,38 €
		Casal o Centre cívic	C1	23.841,38 €	*	*
Cementiri		C1	33.323,70 €	*	*	
Compres i contractació		C1	27.254,58 €	28.210,92 €	26.298,24 €	
Comunicació / Premsa		C1	26.688,93 €	33.323,70 €	22.900,58 €	
Cultura		C1	31.384,53 €	39.027,96 €	26.725,38 €	
Educació / Ensenyament		C1	30.161,30 €	30.670,38 €	29.652,22 €	
Escola bressol		C1	26.331,28 €	*	*	
Esports		C1	26.597,65 €	29.652,22 €	23.842,50 €	
Gerència		C1	33.323,70 €	*	*	
Governació		C1	31.215,43 €	33.323,70 €	29.652,22 €	
Immigració		C1	32.543,92 €	*	*	
Informàtica-TIC		C1	30.522,27 €	37.263,78 €	27.514,28 €	
Manteniment d'instal·lacions		C1	28.317,04 €	*	*	
Medi Ambient		C1	23.841,38 €	*	*	
Museu municipal		C1	27.461,08 €	29.652,22 €	25.269,94 €	
Oficina d'Atenció Ciutadana		C1	29.652,22 €	*	*	
Organització		C1	28.210,92 €	*	*	
Protocol		C1	38.138,71 €	44.217,18 €	33.323,70 €	
Recursos humans		C1	29.502,92 €	33.323,70 €	26.834,72 €	
Relacions institucionals		C1	31.428,82 €	*	*	
Rendes		C1	26.618,14 €	27.514,28 €	25.722,00 €	
Serveis Centrals o Interns		C1	32.244,74 €	44.217,18 €	25.447,93 €	
Serveis econòmics		C1	33.404,04 €	38.664,50 €	28.210,92 €	
Serveis jurídics		C1	28.080,30 €	*	*	
Serveis Personals		C1	28.740,46 €	44.217,18 €	22.147,10 €	
Serveis socials		C1	29.159,41 €	31.018,90 €	26.718,24 €	
Serveis Territorials		C1	30.354,25 €	37.638,66 €	24.723,38 €	
Transparència i Govern obert		C1	29.124,37 €	33.323,70 €	26.298,24 €	
Turisme		C1	22.147,10 €	*	*	
Tècnic/a auxiliar de so	Cultura	C1	28.462,78 €	*	*	

Tractament de les dades del/de l' Barcelonès

(2021)

Llocs de treball	Àmbit	Grup/ subgrup	Mitjana de retribució	Màxima de retribució	Mínima de retribució
Tècnic/a d'administració general	Compres i contractació	A1	35.281,12 €	*	*
	Comptabilitat	A1	35.281,12 €	*	*
	Rendes	A1	35.281,12 €	*	*
	Serveis econòmics	A1	35.281,12 €	*	*
	Serveis jurídics	A1	35.281,12 €	*	*
Tècnic/a de gestió	Alcaldia/Presidència	A2	46.155,42 €	47.184,00 €	45.126,84 €
	Arxiu	A2	40.806,68 €	*	*
	Compres i contractació	A2	31.366,80 €	*	*
	Cultura	A2	45.354,55 €	49.440,34 €	41.268,76 €
	Educació / Ensenyament	A2	38.767,28 €	*	*
	Esports	A2	47.184,00 €	*	*
	Governació	A2	40.806,68 €	*	*
	Informàtica-TIC	A2	43.816,40 €	*	*
	Participació ciutadana	A2	47.283,59 €	49.440,34 €	45.126,84 €
	Promoció-dinamització econòm...	A2	31.366,80 €	*	*
	Recursos humans	A2	37.463,47 €	40.806,68 €	31.366,80 €
	Serveis Centrals o Interns	A2	37.152,67 €	40.806,68 €	31.400,64 €
	Serveis econòmics	A2	31.440,93 €	31.515,06 €	31.366,80 €
	Serveis jurídics	A2	31.366,80 €	*	*
	Serveis Personals	A2	40.209,06 €	*	*
	Serveis socials	A2	38.905,89 €	40.806,68 €	36.551,62 €
	Serveis Territorials	A2	40.480,44 €	*	*
Tècnic/a mitjà/na	Alcaldia/Presidència	A2	34.628,24 €	38.559,02 €	30.697,46 €
	Arxiu	A2	32.828,23 €	38.559,02 €	29.849,48 €
	Comercç	A2	31.515,06 €	*	*
	Compres i contractació	A2	31.515,06 €	*	*
	Comptabilitat	A2	31.025,06 €	*	*
	Comunicació / Premsa	A2	32.705,43 €	38.559,02 €	29.849,48 €
	Consum	A2	38.559,02 €	*	*
	Cooperació i Solidaritat	A2	34.665,62 €	38.559,02 €	30.697,46 €
	Cultura	A2	32.662,47 €	38.559,02 €	30.692,56 €
	Educació / Ensenyament	A2	33.457,92 €	38.559,02 €	30.697,46 €
	Escola bressol	A2	36.937,82 €	*	*
	Escola de música	A2	31.015,82 €	*	*
	Esports	A2	37.129,48 €	39.222,76 €	31.515,06 €
	Gerència	A2	34.287,98 €	*	*
	Governació	A2	37.799,93 €	40.806,68 €	34.287,98 €
	Igualtat	A2	31.850,50 €	32.185,94 €	31.515,06 €
	Immigració	A2	32.185,94 €	*	*
	Impremta	A2	40.960,86 €	*	*
	Informàtica-TIC	A2	34.538,07 €	40.304,78 €	30.697,46 €
	Juventut	A2	34.402,69 €	40.806,68 €	31.025,06 €
	Manteniment d'instal·lacions	A2	32.586,36 €	*	*
	Medi Ambient	A2	33.688,15 €	38.559,02 €	30.697,46 €
	Mercat municipal	A2	32.492,72 €	34.287,98 €	30.697,46 €
	Museu municipal	A2	36.651,67 €	43.244,86 €	30.697,46 €
	Obres	A2	35.453,26 €	40.209,06 €	30.697,46 €
	Ocupació	A2	34.287,98 €	*	*
	Oficina d'Atenció Ciutadana	A2	34.628,24 €	38.559,02 €	30.697,46 €
	Oficina local d'habitatge	A2	36.058,29 €	38.918,40 €	30.697,46 €
	Participació ciutadana	A2	32.644,51 €	34.263,96 €	31.025,06 €
	Prevenió de Riscos laborals	A2	36.155,78 €	46.075,48 €	31.025,06 €
	Promoció-dinamització econòm...	A2	30.906,97 €	31.025,06 €	30.788,88 €
	Protecció civil	A2	31.366,80 €	*	*
	Recursos humans	A2	33.606,95 €	38.918,40 €	30.697,46 €
Redacció	A2	32.718,92 €	34.740,38 €	30.697,46 €	
Rendes	A2	34.665,62 €	38.559,02 €	30.697,46 €	
Salut pública i consum	A2	31.382,57 €	31.607,60 €	31.025,06 €	
Serveis Centrals o Interns	A2	35.012,57 €	40.806,68 €	30.697,46 €	
Serveis econòmics	A2	35.189,12 €	38.918,40 €	30.697,46 €	

Tractament de les dades del/de l' Barcelonès

(2021)

Llocs de treball	Àmbit	Grup/ subgrup	Mitjana de retribució	Màxima de retribució	Mínima de retribució
Tècnic/a mitjà/na	Serveis jurídics	A2	30.861,26 €	31.025,06 €	30.697,46 €
	Serveis Personals	A2	35.351,47 €	47.641,94 €	29.512,22 €
	Serveis socials	A2	34.415,80 €	38.559,02 €	30.697,46 €
	Serveis Territorials	A2	35.491,99 €	40.663,50 €	30.697,46 €
	Transparència i Govern obert	A2	34.287,98 €	*	*
	Turisme	A2	34.792,04 €	38.559,02 €	31.025,06 €
	Via pública	A2	38.559,02 €	*	*
Tècnic/a superior	Alcaldia/Presidència	A1	38.879,04 €	41.943,82 €	35.675,22 €
	Arxiu	A1	41.550,45 €	43.263,08 €	39.444,44 €
	Compres i contractació	A1	36.635,41 €	37.595,60 €	35.675,22 €
	Comunicació / Premsa	A1	41.011,78 €	47.212,38 €	35.030,80 €
	Cooperació i Solidaritat	A1	41.353,76 €	43.263,08 €	39.444,44 €
	Cultura	A1	41.462,20 €	44.266,46 €	39.444,44 €
	Educació / Ensenyament	A1	40.694,13 €	41.943,82 €	39.444,44 €
	Esports	A1	42.175,88 €	45.224,06 €	39.444,44 €
	Gerència	A1	44.578,10 €	47.212,38 €	41.943,82 €
	Governació	A1	47.212,38 €	*	*
	Informàtica-TIC	A1	40.358,36 €	44.022,58 €	35.675,22 €
	Manteniment d'instal·lacions	A1	44.806,26 €	49.470,72 €	40.141,80 €
	Medi Ambient	A1	39.460,91 €	43.263,08 €	35.675,22 €
	Museu municipal	A1	40.760,72 €	44.266,46 €	34.317,78 €
	Neteja viària	A1	35.675,22 €	*	*
	Ocupació	A1	41.943,82 €	*	*
	Oficina d'Atenció Ciutadana	A1	39.444,44 €	*	*
	Oficina local d'habitatge	A1	40.101,04 €	43.263,08 €	37.595,60 €
	Prevenió de Riscos laborals	A1	43.608,27 €	47.212,38 €	40.004,16 €
	Promoció-dinamització econòm...	A1	35.675,22 €	*	*
	Recursos humans	A1	39.897,19 €	43.263,08 €	35.030,80 €
	Redacció	A1	39.444,44 €	*	*
	Rendes	A1	39.444,44 €	*	*
	Salut pública i consum	A1	39.332,12 €	*	*
	Serveis Centrals o Interns	A1	41.947,10 €	46.346,34 €	39.444,44 €
	Serveis econòmics	A1	32.546,29 €	39.444,44 €	22.519,20 €
	Serveis jurídics	A1	39.610,59 €	43.263,08 €	35.675,22 €
	Serveis Personals	A1	40.458,66 €	47.212,38 €	35.030,80 €
	Serveis socials	A1	41.670,11 €	45.671,50 €	35.675,22 €
	Serveis Territorials	A1	38.105,87 €	41.926,22 €	35.030,80 €
	Transparència i Govern obert	A1	41.031,00 €	41.943,82 €	39.880,26 €
	Turisme	A1	39.444,44 €	*	*
	Via pública	A1	39.444,44 €	*	*
Tècnic/a superior de suport jurídic	Alcaldia/Presidència	A1	41.943,82 €	*	*
	Compres i contractació	A1	43.685,81 €	47.556,04 €	39.815,58 €
	Consum	A1	44.188,90 €	48.933,36 €	39.444,44 €
	Cooperació i Solidaritat	A1	39.444,44 €	*	*
	Cultura	A1	39.444,44 €	*	*
	Educació / Ensenyament	A1	41.943,82 €	*	*
	Governació	A1	40.102,19 €	41.943,82 €	38.260,55 €
	Informàtica-TIC	A1	39.444,44 €	*	*
	Juventut	A1	49.103,41 €	51.918,06 €	47.212,38 €
	Mercat municipal	A1	39.444,44 €	*	*
	Obres	A1	41.353,76 €	43.263,08 €	39.444,44 €
	Oficina local d'habitatge	A1	41.353,76 €	43.263,08 €	39.444,44 €
	Recursos humans	A1	43.500,24 €	47.556,04 €	39.444,44 €
	Rendes	A1	41.353,76 €	43.263,08 €	39.444,44 €
	Serveis Centrals o Interns	A1	43.469,92 €	48.933,36 €	39.444,44 €
	Serveis econòmics	A1	45.366,45 €	48.933,36 €	39.444,44 €
	Serveis jurídics	A1	43.828,48 €	51.918,06 €	36.630,16 €
	Serveis Personals	A1	43.500,24 €	47.556,04 €	39.444,44 €
	Serveis socials	A1	44.243,35 €	48.933,36 €	41.852,86 €
	Serveis Territorials	A1	44.039,43 €	48.933,36 €	39.444,44 €

Tractament de les dades del/de l' Barcelonès

(2021)

Llocs de treball	Àmbit	Grup/ subgrup	Mitjana de retribució	Màxima de retribució	Mínima de retribució
Tècnic/a superior de suport jurídic	Via pública	A1	39.444,44 €	*	*
Telefonista / recepcionista	Oficina d'Atenció Ciutadana	C1	25.480,78 €	*	*
	Organització	C2	22.999,00 €	*	*
		AP	22.232,56 €	*	*
Topògraf/a	Serveis Territorials	A2	40.806,68 €	*	*
Treballador/a familiar	Serveis socials	C2	25.048,60 €	26.540,86 €	23.445,88 €
Treballador/a social	Cooperació i Solidaritat	A2	30.697,46 €	*	*
	Serveis Centrals o Interns	A2	30.697,46 €	*	*
	Serveis Personals	A2	31.901,67 €	33.105,88 €	30.697,46 €
	Serveis socials	A2	33.817,55 €	42.173,36 €	29.512,22 €
Tresorer/a		A1	84.042,77 €	112.318,36 €	54.360,18 €
Viceinterventor/a		A1	92.317,86 €	97.839,14 €	86.796,59 €
Vicesecretari/ària		A1	86.796,59 €	*	*
Xofer	Alcaldia/Presidència	C1	37.394,78 €	*	*
		C2	26.778,02 €	*	*
Zelador/a de via pública	Medi Ambient	AP	20.415,22 €	*	*

* Lloc amb una única referència retributiva.

Les dades que es mostren a la taula són retribucions totals sense complements (SC), és a dir: sou base + complement de destinació + complement específic, en el cas del personal funcionari i sou base, complement de lloc i plus conveni, en el cas del personal laboral. En ambdós casos s'ha sumat el complement de productivitat només quan es tractava d'un complement vinculat al lloc i no al rendiment de la persona.

Les retribucions estan traspassades a la jornada estàndard per facilitar la comparació, excepte en els llocs de treball propis de Brigada i Policia ja que, per la naturalesa del lloc, la seva jornada ordinària sol ser superior.

Informe de dades retributives i organitzatives dels ens locals del/de l' Berguedà

(Dades 2021)

Tractament de les dades del/de l' Berguedà

(2021)

INTRODUCCIÓ

Aquest document és un recull d'algunes de les principals dades retributives i organitzatives dels ens locals de la província de Barcelona extretes de l'Enquesta de Retribucions i en la qual participen tant ajuntaments com consells comarcals. Es tracta d'una enquesta que la Diputació de Barcelona duu a terme periòdicament des de fa més de 20 anys.

Els gràfics, les taules i els indicadors que es mostren, així com molts d'altres, es poden consultar de manera interactiva a l'Espai de Dades Retributives (Portal Infodades) al qual hi tenen accés exclusiu els ens participants.



El document es divideix en tres parts:



1. Dades descriptives: en primer lloc es presenten les dades descriptives que inclouen tant la població, com els pressupostos i les plantilles.



2. Dades de llocs de treball genèrics: taula de retribucions per a llocs de treball genèrics, és a dir, sense especificar l'àmbit de referència.



3. Dades de llocs de treball específics: en tercer lloc es mostra la taula de retribucions amb els mateixos paràmetres retributius de mitjana, màxim i mínim però per als llocs de treball específics, indicant tant grup de classificació com àmbit de referència....



1. Dades descriptives dels ens locals del/de l' Berguedà

Ens locals que s'inclouen en la comarca del/de l'Berguedà

Ajuntament d'Avià
Ajuntament d'Olvan
Ajuntament de Bagà
Ajuntament de Berga
Ajuntament de Borredà
Ajuntament de Capolat
Ajuntament de Casserres
Ajuntament de Castell de l'Areny
Ajuntament de Castellar de n'Hug
Ajuntament de Castellar del Riu
Ajuntament de Cercs
Ajuntament de Fígols
Ajuntament de Gironella
Ajuntament de Gisclareny
Ajuntament de Guardiola de Berguedà
Ajuntament de l'Espunyola
Ajuntament de la Nou de Berguedà
Ajuntament de la Pobla de Lillet
Ajuntament de la Quar
Ajuntament de Montclar
Ajuntament de Montmajor
Ajuntament de Puig-reig
Ajuntament de Sagàs
Ajuntament de Saldes
Ajuntament de Sant Jaume de Frontanyà
Ajuntament de Sant Julià de Cerdanyola
Ajuntament de Santa Maria de Merlès
Ajuntament de Vallcebre
Ajuntament de Vilada
Ajuntament de Viver i Serrateix
Consell Comarcal del Berguedà

Tractament de les dades del/de l' Berguedà

(2021)

Les dades són de l'any 2021 amb una participació total, en el cas de la comarca del/de l' Berguedà del: 74,19% el que suposa un total de 23 ens que han aportat dades de 425 posicions (llocs de treball amb o sense ocupant).

Renda i població



En el quadre inferior es mostra la mitjana així com els valors màxim i mínim de les variables població i de la Renda Familiar Bruta Disponible*. Les dades inclouen tant els municipis dels ens participants com no participants.

	Habitants	RFBD
Màxim	16.682	294.285€
Mitjana	1.326	23.350€
Mínim	27	459€

Dades de pressupost



El pressupost, i més si els relacionem amb la població, és un indicador fonamental en les administracions locals. Tenint en compte els ens de la comarca del/de l' Berguedà la mitjana de pressupost total és de: 2.933.351,25€.

En els indicadors inferiors es mostra quina part del pressupost dediquen els ens al Capítol I així com la proporció que suposa respecte de la població.

	% Cap. I / Pressupost	% Cap. I / Despeses corrents	Pressupost / Habitant	Capítol I / Habitant
Màxim	47,2%	58,7%	16.779,37€	1.555,75€
Mitjana	24,3%	36,8%	3.288,09€	580,10€
Mínim	2,6%	9,3%	1.103,01€	200,00€

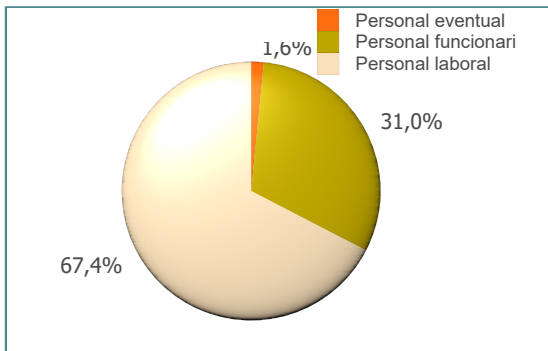

* La població és la de l'any 2021. La Renda Familiar Bruta Disponible en milers d'euros correspon a l'any 2020

Tractament de les dades del/de l' Berguedà (2021)

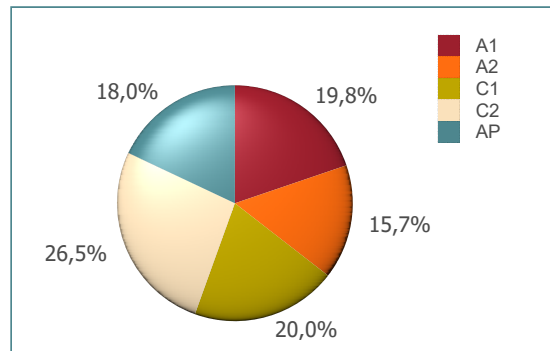
Descripció de les plantilles



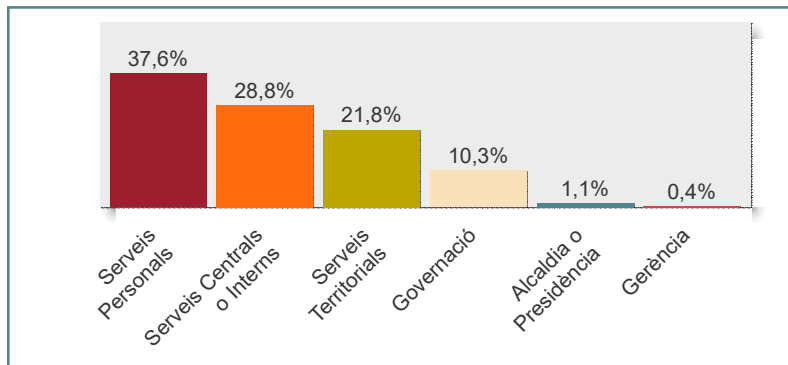
La mitjana de places de la comarca és de: 07 places. Al gràfic 1 es pot veure com es distribueixen aquestes places segons el tipus. Els indicadors inferiors mostren la proporció de la plantilla general segons la població així com el cas específic de les plantilles de policies i vigilants.



Gràfic 1. Proporció de les plantilles segons el tipus de places



Gràfic 2. Distribució de les places segons els grup de classificació




Gràfic 3. Distribució de les plantilles entre les grans àrees organitzatives

Grup	Personal funcionari	Personal laboral
A1	95%	5%
A2	28%	72%
C1	64%	36%
C2	44%	56%
AP	10%	90%

Taula 1. Proporció del tipus de personal entre els grups de classificació

Tractament de les dades del/de l' Berguedà (2021)

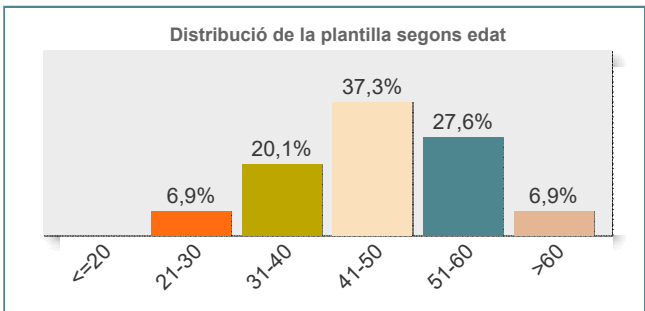
Dades d'edat i gènere



Pel que fa a l'edat de les plantilles de la comarca del/de l' Berguedà l'edat mitjana és de: 46,1 anys.
Si es diferencia per gènere, l'edat mitjana dels empleats és de: 48,2 anys mentre que la de les empleades és de: 44,6 anys.

L'Índex d'envelliment de les plantilles en aquest cas és de:

167

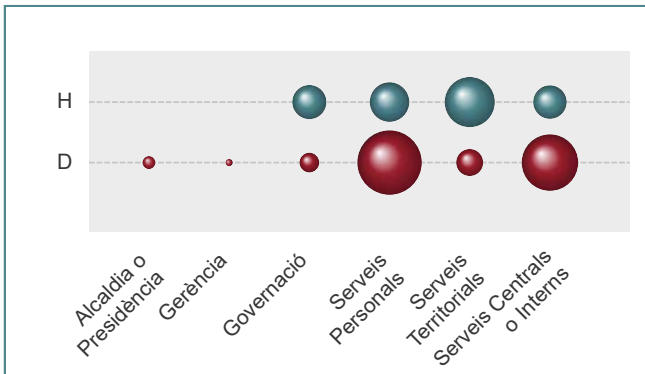


Gràfic 4. Distribució de la plantilla segons l'edat

L'índex d'envelliment és un índex assimilat a l'índex d'envelliment de la població. En aquest cas, l'índex posa de manifest el pes de la plantilla de majors de 55 respecte de la plantilla de menys de 35.

S'ha d'interpretar de la següent manera:
<100: baix, hi ha més plantilla per sota dels 35 anys,
=100: equilibrat, majors de 55 i menors de 35 tenen el mateix pes,
>100: alt, les persones majors de 55 són més que les de menys de 35 anys.
Quant més s'allunyi del valor 100, més pes té la plantilla de >55 i, per tant, és un plantilla més envellida.

Del total de les plantilles hi ha un percentatge d'homes del: 40,1% i les dones suposen un 59,9%. El gràfic 5 mostra la distribució d'homes i dones entre les grans àrees de l'organització. El tamany dels cercles és proporcional al número de persones.



Gràfic 5. Distribució de gènere en les grans àrees

Grup	Homes	Dones
A1	49,3%	50,7%
A2	21,9%	78,1%
C1	31,3%	68,7%
C2	28,7%	71,3%
AP	70,7%	29,3%

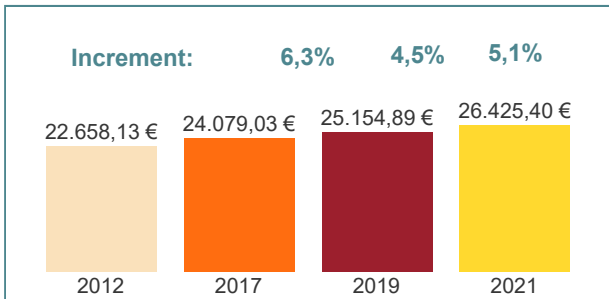
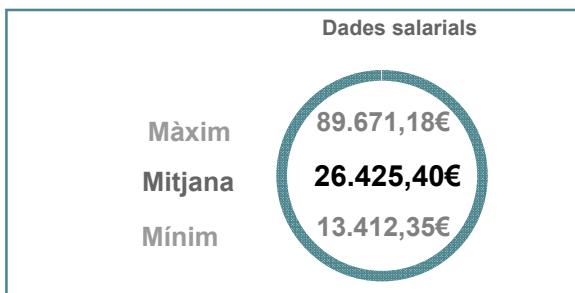
Taula 2. Distribució de gènere segons el grup de classificació

Tractament de les dades del/de l' Berguedà (2021)

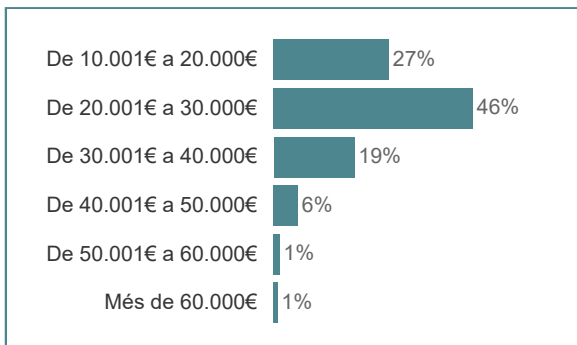
Dades retributives globals



En aquesta pàgina es poden veure alguns dels indicadors retributius dels ens, en aquest cas, de la comarca del/de l' Berguedà
En la plataforma de dades es poden consultar tots aquests indicadors i altres segons àrees, àmbits, gènere, any, etc.



Gràfic 6. Evolució de les retribucions

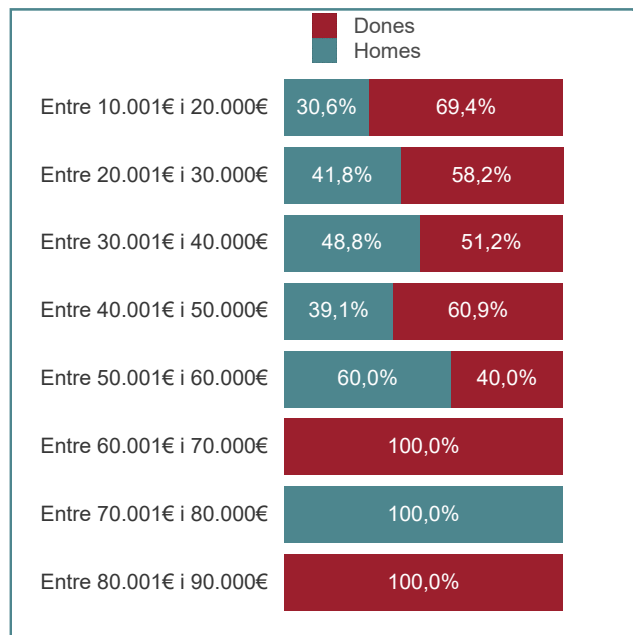
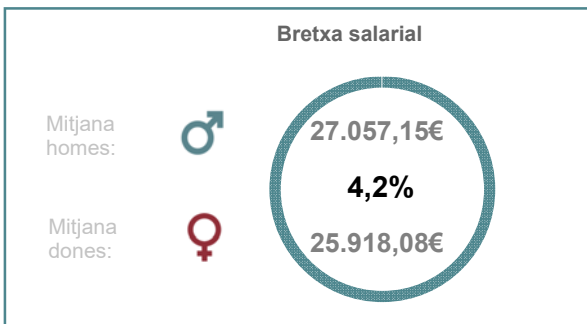


Gràfic 7. Distribució dels empleats i empleades segons tram retributiu

En el gràfic 7 es pot veure quin és el tram salarial més freqüent i on es concentra el gruix d'empleats i empleades a nivell salarial. S'ha de tenir en compte que aquests salaris són dels llocs de treball i en cap cas incorporen conceptes vinculats a la persona.



Es mostren també de manera agregada algunes dades de gènere com són, per una banda, la bretxa salarial existent tenint en compte les dades del conjunt dels ens i, per altra, la distribució d'homes i dones en els trams salarials.



Gràfic 8. Distribució de gènere per trams salarials



2. Dades de retribucions de llocs de treball genèrics

Tractament de les dades del/de l' Berguedà

(2021)

Llocs de treball	Grup/ subgrup	Mitjana de retribució	Màxima de retribució	Mínima de retribució
Administratiu/va	C1	24.639,76 €	35.357,37 €	19.170,90 €
Agent de Policia Local	C1-C2	34.835,26 €	*	*
Arquitecte/a	A1	45.363,72 €	55.220,55 €	38.026,94 €
Arquitecte/a tècnic/a	A2	32.621,30 €	37.258,76 €	27.983,83 €
Auxiliar administratiu/va	C2	20.259,41 €	25.539,16 €	14.879,20 €
Auxiliar de clínica o geriatria	C2	14.616,91 €	*	*
Auxiliar educador/a	C2	15.369,35 €	16.926,04 €	14.353,92 €
Auxiliar tècnic/a	C2	22.714,48 €	25.987,26 €	20.401,31 €
Cap d'oficina	C1	29.636,97 €	*	*
Cap de colla	C2	29.961,48 €	*	*
Cap de servei	A1	44.733,01 €	*	*
Cap de Vigilància local	A2	38.822,04 €	41.673,81 €	35.970,26 €
Cap de Vigilància local	C2	21.219,50 €	*	*
Caporal/a	C1-C2	39.714,95 €	*	*
Conserge	AP	18.079,45 €	21.465,12 €	15.121,34 €
Conserge d'escola	AP	21.093,96 €	21.465,12 €	20.684,72 €
Conserge	A2	35.040,00 €	*	*
Coordinador/a	C2	21.765,81 €	24.138,09 €	18.426,04 €
Cuiner/a	C2	19.371,80 €	21.871,34 €	16.872,26 €
Dinamitzador/a	A2	35.310,45 €	*	*
Director/a	A1	27.754,00 €	29.879,36 €	25.628,63 €
Director/a	A2	27.598,16 €	40.232,36 €	21.424,90 €
Director/a	C1	30.171,56 €	*	*
Director/a o Cap d'àrea	A1	47.324,07 €	53.661,29 €	40.986,84 €
Educador/a	C1	18.149,89 €	24.169,12 €	14.171,71 €
Educador/a social	A2	27.896,78 €	29.752,82 €	24.968,84 €
Encarregat/ada de Brigada	C2	27.965,36 €	34.408,36 €	23.121,42 €
Enginyer/a	A1	38.034,60 €	*	*
Enginyer/a tècnic/a	A2	41.673,81 €	*	*
Fisioterapeuta	A2	32.242,79 €	*	*
Gerent/a comarcal	A1	57.756,36 €	*	*
Informador/a	C1	30.187,50 €	*	*
Inspector/a de permisos d'obres i via pública	C2	26.983,20 €	*	*
Inspector/a de tributs	C1	28.909,87 €	*	*
Interventor/a	A1	65.491,26 €	89.671,18 €	41.311,34 €
Mestre/a	A2	20.979,62 €	22.450,58 €	19.508,65 €
Monitor/a de menjador	C2	13.412,35 €	*	*
Monitor/a de menjador	AP	18.353,95 €	20.970,00 €	15.737,89 €
Oficial/a 1a.	C1	22.030,11 €	24.630,94 €	19.429,29 €
Oficial/a 1a.	C2	22.771,22 €	24.974,38 €	19.201,18 €
Oficial/a 1a.	AP	25.034,96 €	26.351,36 €	23.371,65 €
Oficial/a 1a. polivalent	AP	14.960,55 €	*	*
Oficial/a 2a.	C2	20.527,91 €	*	*
Oficial/a 2a.	AP	21.717,48 €	24.765,30 €	20.407,38 €
Oficial/a 2a. polivalent	AP	21.977,90 €	*	*
Operari/ària	AP	17.793,85 €	21.578,62 €	14.339,63 €
Operari/ària polivalent	AP	16.136,50 €	18.078,06 €	13.510,00 €
Ordenança	AP	19.878,05 €	20.080,66 €	19.734,82 €
Professor/a	A1	24.192,09 €	31.256,15 €	18.385,13 €
Professor/a	A2	25.971,77 €	26.674,35 €	25.269,19 €
Psicòleg/òloga	A2	29.546,14 €	31.142,12 €	27.950,16 €
Recepcionista	C2	21.273,20 €	*	*
Responsable Àmbit/Programa	A2	28.995,81 €	*	*
Responsable Àmbit/Programa	C2	22.876,76 €	*	*
Secretari/ària	A1	70.916,78 €	75.328,51 €	66.505,04 €
Secretari/ària d'alcaldia	C1	28.985,11 €	*	*
Secretari/ària	A1	43.925,72 €	55.137,60 €	22.900,97 €
Secretari/ària-interventor/a	A2	51.155,04 €	68.823,94 €	39.599,54 €
Sergent/a - cap de la policia local	C1	45.421,54 €	*	*
Tècnic/a auxiliar	C1	25.573,98 €	31.697,80 €	17.960,59 €

Tractament de les dades del/de l' Berguedà

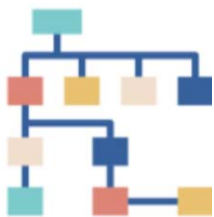
(2021)

Llocs de treball	Grup/ subgrup	Mitjana de retribució	Màxima de retribució	Mínima de retribució
Tècnic/a d'administració general	A1	44.882,59 €	45.032,16 €	44.733,01 €
Tècnic/a de gestió	A2	35.096,90 €	36.606,48 €	33.343,60 €
Tècnic/a mitjà/na	A2	31.348,51 €	35.410,81 €	27.145,08 €
Tècnic/a superior	A1	43.359,85 €	44.733,01 €	41.986,70 €
Telefonista / recepcionista	AP	20.080,66 €	*	*
Treballador/a familiar	C2	17.939,13 €	19.388,64 €	16.755,68 €
	AP	16.377,62 €	*	*
Treballador/a social	A2	29.219,40 €	31.881,48 €	25.977,76 €
Tresorer/a	A1	47.796,67 €	*	*
	C1	31.720,64 €	*	*
Vigilant	AP	22.228,45 €	26.671,30 €	17.785,59 €
Xofer	AP	19.574,02 €	20.510,85 €	18.637,19 €

* Lloc amb una única referència retributiva.

Les dades que es mostren a la taula són retribucions totals sense complements (SC), és a dir: sou base + complement de destinació + complement específic, en el cas del personal funcionari i sou base, complement de lloc i plus conveni, en el cas del personal laboral. En ambdós casos s'ha sumat el complement de productivitat només quan es tractava d'un complement vinculat al lloc i no al rendiment de la persona.

Les retribucions estan traspassades a la jornada estàndard per facilitar la comparació, excepte en els llocs de treball propis de Brigada i Policia ja que, per la naturalesa del lloc, la seva jornada ordinària sol ser superior.



3. Dades de retribucions de llocs de treball específics

Tractament de les dades del/de l' Berguedà

(2021)

Llocs de treball	Àmbit	Grup/ subgrup	Mitjana de retribució	Màxima de retribució	Mínima de retribució
Administratiu/va	Compres i contractació	C1	25.141,02 €	*	*
	Comptabilitat	C1	25.977,58 €	30.277,74 €	21.677,41 €
	Obres	C1	20.916,54 €	*	*
	Oficina d'Atenció Ciutadana	C1	23.435,77 €	28.592,34 €	20.258,86 €
	Patrimoni	C1	25.141,02 €	*	*
	Polícia local	C1	25.141,02 €	*	*
	Recursos humans	C1	22.699,97 €	25.141,02 €	20.258,91 €
	Rendes	C1	25.141,02 €	*	*
	Serveis Centrals o Interns	C1	25.958,32 €	35.357,37 €	19.170,90 €
	Serveis econòmics	C1	25.141,02 €	*	*
	Serveis jurídics	C1	25.141,02 €	*	*
	Serveis Territorials	C1	25.141,02 €	*	*
	Transport escolar/adaptat	C1	21.675,63 €	*	*
Agent de Policia Local		C1-C2	34.835,26 €	*	*
Arquitecte/a	Serveis Territorials	A1	45.363,72 €	55.220,55 €	38.026,94 €
Arquitecte/a tècnic/a	Obres	A2	37.258,76 €	*	*
	Serveis Territorials	A2	27.983,83 €	*	*
Auxiliar administratiu/va	Arxiu	C2	20.033,17 €	21.523,75 €	18.542,59 €
	Biblioteca	C2	21.465,33 €	21.754,88 €	21.175,78 €
	Compres i contractació	C2	20.920,02 €	*	*
	Comptabilitat	C2	21.960,17 €	22.563,12 €	21.357,22 €
	Cultura	C2	21.273,20 €	*	*
	Educació / Ensenyament	C2	19.408,03 €	*	*
	Escola de música	C2	22.027,55 €	*	*
	Oficina d'Atenció Ciutadana	C2	19.629,79 €	21.273,20 €	18.206,16 €
	Polícia local	C2	21.273,20 €	*	*
	Recursos humans	C2	21.273,20 €	*	*
	Serveis Centrals o Interns	C2	19.976,89 €	25.539,16 €	14.879,20 €
	Serveis econòmics	C2	21.273,20 €	*	*
	Serveis socials	C2	20.349,02 €	21.273,20 €	19.424,84 €
	Serveis Territorials	C2	20.122,74 €	21.273,20 €	19.410,00 €
Auxiliar de clínica o geriatría	Residència-Centre geriàtric	C2	14.616,91 €	*	*
Auxiliar educador/a	Escola bressol	C2	15.369,35 €	16.926,04 €	14.353,92 €
Auxiliar tècnic/a	Biblioteca	C2	21.754,88 €	*	*
	Informàtica-TIC	C2	20.401,31 €	*	*
	Museu municipal	C2	25.987,26 €	*	*
Cap d'oficina	Oficina d'Atenció Ciutadana	C1	29.636,97 €	*	*
Cap de colla	Obres	C2	29.961,48 €	*	*
	Recursos humans	A1	44.733,01 €	*	*
	Serveis socials	A2	35.970,26 €	*	*
Cap de servei	Serveis Territorials	A2	41.673,81 €	*	*
		C2	21.219,50 €	*	*
Cap de Vigilància local		C2	21.219,50 €	*	*
Caporal/a		C1-C2	39.714,95 €	*	*
Conserge	Biblioteca	AP	15.121,34 €	*	*
	Escola de música	AP	21.465,12 €	*	*
	Museu municipal	AP	19.734,82 €	*	*
	Oficina d'Atenció Ciutadana	AP	18.488,46 €	20.080,66 €	16.896,25 €
	Serveis Centrals o Interns	AP	16.628,97 €	16.947,94 €	16.310,00 €
Conserge d'escola	Educació / Ensenyament	AP	21.093,96 €	21.465,12 €	20.684,72 €
Coordinador/a	Escola de música	C2	18.426,04 €	*	*
	Instal·lacions esportives	C2	24.138,09 €	*	*
	Oficina d'Atenció Ciutadana	C2	22.733,31 €	*	*
	Serveis socials	A2	35.040,00 €	*	*
Cuiner/a	Escola bressol	C2	19.371,80 €	21.871,34 €	16.872,26 €
Dinamitzador/a	Residència-Centre geriàtric	A2	35.310,45 €	*	*
		A1	29.879,36 €	*	*
	Escola bressol	A2	23.386,76 €	24.426,12 €	21.424,90 €
		C1	30.171,56 €	*	*
	Escola de música	A1	25.628,63 €	*	*
	Residència-Centre geriàtric	A2	40.232,36 €	*	*

Tractament de les dades del/de l' Berguedà

(2021)

Llocs de treball	Àmbit	Grup/ subgrup	Mitjana de retribució	Màxima de retribució	Mínima de retribució
Director/a o Cap d'àrea	Serveis econòmics	A1	40.986,84 €	*	*
	Serveis Territorials	A1	53.661,29 €	*	*
Educador/a	Escola bressol	C1	18.149,89 €	24.169,12 €	14.171,71 €
Educador/a social	Serveis socials	A2	27.896,78 €	29.752,82 €	24.968,84 €
Encarregat/ada de Brigada	Brigada	C2	28.764,89 €	34.408,36 €	23.121,42 €
	Obres	C2	26.366,31 €	*	*
Enginyer/a	Serveis Territorials	A1	38.034,60 €	*	*
Enginyer/a tècnic/a	Medi Ambient	A2	41.673,81 €	*	*
Fisioterapeuta	Residència-Centre geriàtric	A2	32.242,79 €	*	*
Gerent/a comarcal	Organització	A1	57.756,36 €	*	*
Informador/a	Museu municipal	C1	30.187,50 €	*	*
Inspector/a de permisos d'obres i via...	Serveis Territorials	C2	26.983,20 €	*	*
Inspector/a de tributs	Rendes	C1	28.909,87 €	*	*
Interventor/a		A1	65.491,26 €	89.671,18 €	41.311,34 €
Mestre/a	Escola bressol	A2	20.979,62 €	22.450,58 €	19.508,65 €
	Educació / Ensenyament	AP	20.970,00 €	*	*
Monitor/a de menjador		C2	13.412,35 €	*	*
	Escola bressol	AP	15.737,89 €	*	*
Oficial/a 1a.	Electricitat	C2	24.138,09 €	*	*
	Jardineria	C2	24.974,38 €	*	*
		AP	23.371,65 €	*	*
	Manteniment d'instal·lacions	C1	19.429,29 €	*	*
		C2	21.669,64 €	24.138,09 €	19.201,18 €
	Obres	C1	24.630,94 €	*	*
		C2	24.138,09 €	*	*
AP	25.381,86 €	*	*		
AP	26.351,36 €	*	*		
Oficial/a 1a. polivalent	Serveis Centrals o Interns	AP	14.960,55 €	*	*
Oficial/a 2a.	Instal·lacions esportives	AP	21.001,54 €	*	*
	Jardineria	AP	21.763,60 €	*	*
	Obres	C2	20.527,91 €	*	*
		AP	21.896,47 €	24.765,30 €	20.407,38 €
Oficial/a 2a. polivalent	Brigada	AP	21.977,90 €	*	*
Operari/ària	Brigada	AP	18.577,42 €	21.479,78 €	16.108,12 €
	Instal·lacions esportives	AP	21.001,54 €	*	*
	Jardineria	AP	17.656,53 €	18.142,41 €	17.170,65 €
	Manteniment d'instal·lacions	AP	17.216,18 €	17.375,22 €	17.057,13 €
	Neteja d'instal·lacions	AP	16.244,94 €	20.258,00 €	14.339,63 €
	Neteja viària	AP	16.108,12 €	*	*
	Obres	AP	18.979,92 €	21.578,62 €	15.636,32 €
Operari/ària polivalent	Brigada	AP	16.136,50 €	18.078,06 €	13.510,00 €
Ordenança	Escola de música	AP	20.080,66 €	*	*
	Serveis socials	AP	19.776,74 €	19.818,66 €	19.734,82 €
Professor/a	Escola de música	A1	24.192,09 €	31.256,15 €	18.385,13 €
		A2	25.971,77 €	26.674,35 €	25.269,19 €
Psicòleg/òloga	Igualtat	A2	27.950,16 €	*	*
	Serveis socials	A2	31.142,12 €	*	*
Recepcionista	Serveis econòmics	C2	21.273,20 €	*	*
Responsable Àmbit/Programa	Comunicació / Premsa	A2	28.995,81 €	*	*
	Servei d'aigües	C2	22.876,76 €	*	*
Secretari/ària		A1	70.916,78 €	75.328,51 €	66.505,04 €
Secretari/ària d'alcaldia	Protocol	C1	28.985,11 €	*	*
Secretari/ària-interventor/a		A1	43.925,72 €	55.137,60 €	22.900,97 €
		A2	51.155,04 €	68.823,94 €	39.599,54 €
Sergent/a - cap de la policia local		C1	45.421,54 €	*	*
Tècnic/a auxiliar	Biblioteca	C1	18.592,81 €	19.225,02 €	17.960,59 €
	Compres i contractació	C1	31.697,80 €	*	*
	Cultura	C1	28.909,87 €	*	*
	Esports	C1	28.909,87 €	*	*
	Informàtica-TIC	C1	28.909,87 €	*	*

Tractament de les dades del/de l' Berguedà

(2021)

Llocs de treball	Àmbit	Grup/ subgrup	Mitjana de retribució	Màxima de retribució	Mínima de retribució
Tècnic/a auxiliar	Promoció-dinamització econòm...	C1	28.909,87 €	*	*
	Punt d'informació juvenil	C1	28.909,87 €	*	*
	Turisme	C1	30.076,64 €	*	*
Tècnic/a d'administració general	Serveis Centrals o Interns	A1	45.032,16 €	*	*
	Serveis jurídics	A1	44.733,01 €	*	*
	Serveis Territorials	A1	44.733,01 €	*	*
Tècnic/a de gestió	Compres i contractació	A2	36.606,48 €	*	*
	Participació ciutadana	A2	35.340,61 €	*	*
	Serveis econòmics	A2	33.343,60 €	*	*
Tècnic/a mitjà/na	Comunicació / Premsa	A2	28.116,62 €	*	*
	Consum	A2	35.410,81 €	*	*
	Formació	A2	28.789,80 €	30.199,44 €	27.380,16 €
	Igualtat	A2	33.887,34 €	*	*
	Immigració	A2	29.711,39 €	*	*
	Informàtica-TIC	A2	34.387,92 €	*	*
	Joventut	A2	28.692,36 €	30.004,56 €	27.380,16 €
	Medi Ambient	A2	31.372,12 €	33.627,68 €	27.145,08 €
	Serveis Personals	A2	32.849,52 €	*	*
	Serveis socials	A2	31.466,48 €	*	*
Tècnic/a superior	Informàtica-TIC	A1	41.986,70 €	*	*
	Serveis econòmics	A1	44.733,01 €	*	*
Telefonista / recepcionista	Oficina d'Atenció Ciutadana	AP	20.080,66 €	*	*
Treballador/a familiar	Serveis socials	C2	17.939,13 €	19.388,64 €	16.755,68 €
		AP	16.377,62 €	*	*
Treballador/a social	Serveis socials	A2	29.219,40 €	31.881,48 €	25.977,76 €
Tresorer/a		A1	47.796,67 €	*	*
		C1	31.720,64 €	*	*
Vigilant	Vigilància local	AP	22.228,45 €	26.671,30 €	17.785,59 €
Xofer	Residència-Centre geriàtric	AP	19.574,02 €	20.510,85 €	18.637,19 €

* Lloc amb una única referència retributiva.

Les dades que es mostren a la taula són retribucions totals sense complements (SC), és a dir: sou base + complement de destinació + complement específic, en el cas del personal funcionari i sou base, complement de lloc i plus conveni, en el cas del personal laboral. En ambdós casos s'ha sumat el complement de productivitat només quan es tractava d'un complement vinculat al lloc i no al rendiment de la persona.

Les retribucions estan traspassades a la jornada estàndard per facilitar la comparació, excepte en els llocs de treball propis de Brigada i Policia ja que, per la naturalesa del lloc, la seva jornada ordinària sol ser superior.

Informe de dades retributives i organitzatives dels ens locals del/de l' Garraf

(Dades 2021)

Tractament de les dades del/de l' Garraf

(2021)

INTRODUCCIÓ

Aquest document és un recull d'algunes de les principals dades retributives i organitzatives dels ens locals de la província de Barcelona extretes de l'Enquesta de Retribucions i en la qual participen tant ajuntaments com consells comarcals. Es tracta d'una enquesta que la Diputació de Barcelona duu a terme periòdicament des de fa més de 20 anys.

Els gràfics, les taules i els indicadors que es mostren, així com molts d'altres, es poden consultar de manera interactiva a l'Espai de Dades Retributives (Portal Infodades) al qual hi tenen accés exclusiu els ens participants.



El document es divideix en tres parts:



1. Dades descriptives: en primer lloc es presenten les dades descriptives que inclouen tant la població, com els pressupostos i les plantilles.



2. Dades de llocs de treball genèrics: taula de retribucions per a llocs de treball genèrics, és a dir, sense especificar l'àmbit de referència.



3. Dades de llocs de treball específics: en tercer lloc es mostra la taula de retribucions amb els mateixos paràmetres retributius de mitjana, màxim i mínim però per als llocs de treball específics, indicant tant grup de classificació com àmbit de referència....



1. Dades descriptives dels ens locals del/de l' Garraf

Ens locals que s'inclouen en la comarca del/de l'Garraf

Ajuntament d'Olivella
Ajuntament de Canyelles
Ajuntament de Cubelles
Ajuntament de Sant Pere de Ribes
Ajuntament de Sitges
Ajuntament de Vilanova i la Geltrú
Consell Comarcal del Garraf

Tractament de les dades del/de l' Garraf

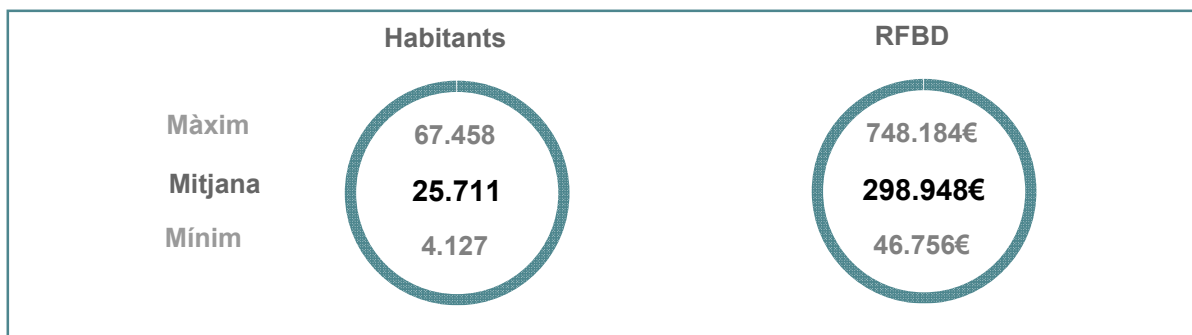
(2021)

Les dades són de l'any 2021 amb una participació total, en el cas de la comarca del/de l' Garraf del: 85,71% el que suposa un total de 6 ens que han aportat dades de 1.554 posicions (llocs de treball amb o sense ocupant).

Renda i població



En el quadre inferior es mostra la mitjana així com els valors màxim i mínim de les variables població i de la Renda Familiar Bruta Disponible*. Les dades inclouen tant els municipis dels ens participants com no participants.

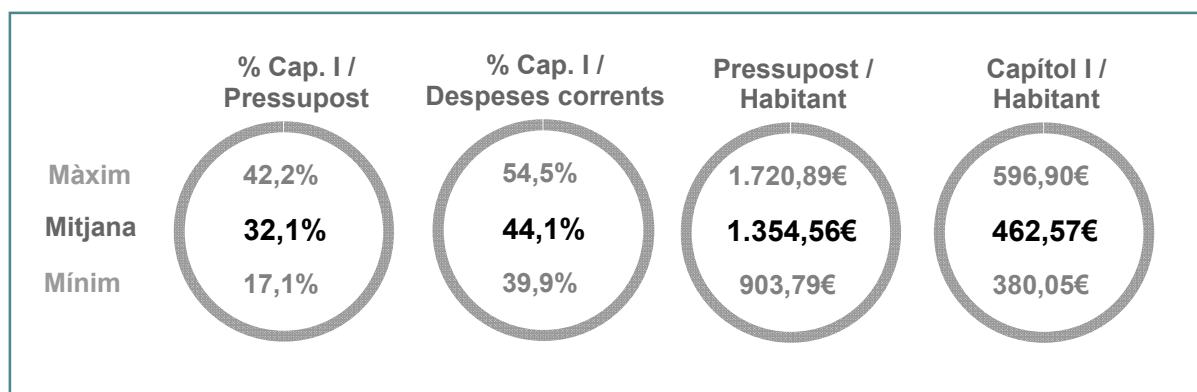


Dades de pressupost



El pressupost, i més si els relacionem amb la població, és un indicador fonamental en les administracions locals. Tenint en compte els ens de la comarca del/de l' Garraf la mitjana de pressupost total és de: 34.174.901,84€.

En els indicadors inferiors es mostra quina part del pressupost dediquen els ens al Capítol I així com la proporció que suposa respecte de la població.



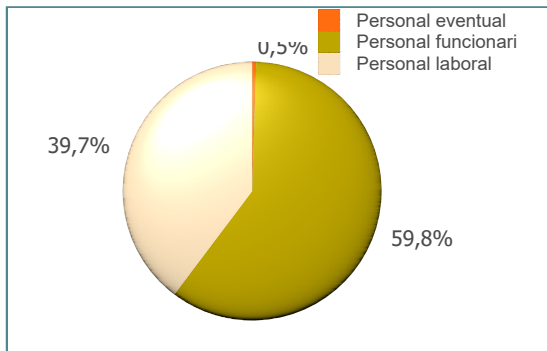

* La població és la de l'any 2021. La Renda Familiar Bruta Disponible en milers d'euros correspon a l'any 2020

Tractament de les dades del/de l' Garraf (2021)

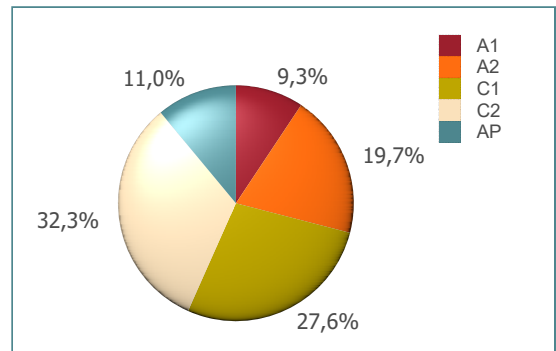
Descripció de les plantilles



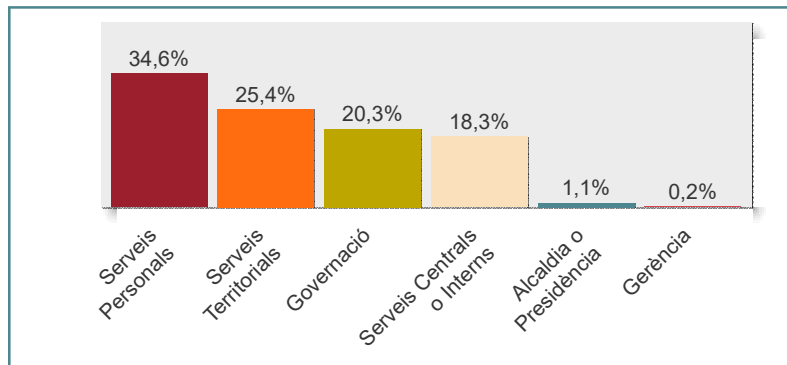
La mitjana de places de la comarca és de: 200 places. Al gràfic 1 es pot veure com es distribueixen aquestes places segons el tipus. Els indicadors inferiors mostren la proporció de la plantilla general segons la població així com el cas específic de les plantilles de policies i vigilants.



Gràfic 1. Proporció de les plantilles segons el tipus de places



Gràfic 2. Distribució de les places segons els grup de classificació



Gràfic 3. Distribució de les plantilles entre les grans àrees organitzatives

Grup	Personal funcionari	Personal laboral
A1	64%	36%
A2	64%	36%
C1	77%	23%
C2	65%	35%
AP	7%	93%

Taula 1. Proporció del tipus de personal entre els grups de classificació

Tractament de les dades del/de l' Garraf (2021)

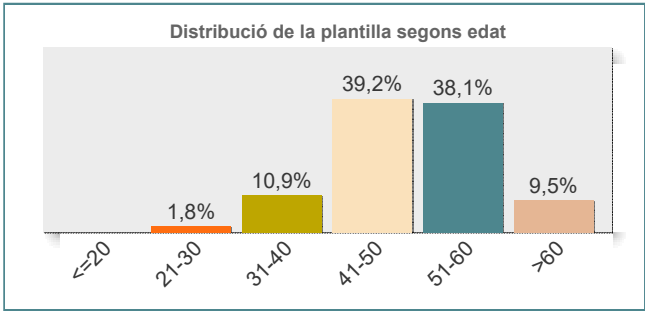
Dades d'edat i gènere



Pel que fa a l'edat de les plantilles de la comarca del/de l' Garraf l'edat mitjana és de: 49,6 anys.
Si es diferencia per gènere, l'edat mitjana dels empleats és de: 49,9 anys mentre que la de les empleades és de: 49,4 anys.

L'Índex d'envelliment de les plantilles en aquest cas és de:

524

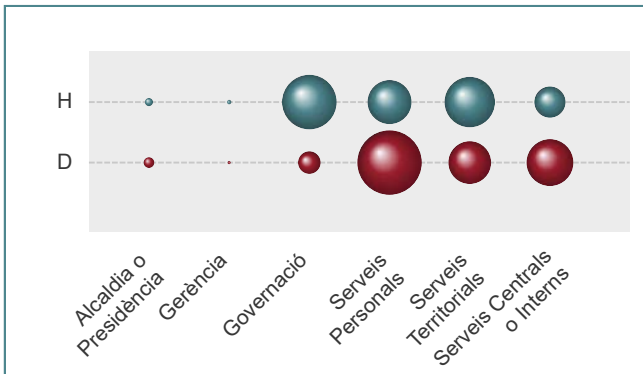


Gràfic 4. Distribució de la plantilla segons l'edat

L'índex d'envelliment és un índex assimilat a l'índex d'envelliment de la població. En aquest cas, l'índex posa de manifest el pes de la plantilla de majors de 55 respecte de la plantilla de menys de 35.

S'ha d'interpretar de la següent manera:
<100: baix, hi ha més plantilla per sota dels 35 anys,
=100: equilibrat, majors de 55 i menors de 35 tenen el mateix pes,
>100: alt, les persones majors de 55 són més que les de menys de 35 anys.
Quant més s'allunyi del valor 100, més pes té la plantilla de >55 i, per tant, és una plantilla més envellida.

Del total de les plantilles hi ha un percentatge d'homes del: 48,8% i les dones suposen un 51,2%. El gràfic 5 mostra la distribució d'homes i dones entre les grans àrees de l'organització. El tamany dels cercles és proporcional al número de persones.



Gràfic 5. Distribució de gènere en les grans àrees

Grup	Homes	Dones
A1	48,1%	51,9%
A2	31,9%	68,1%
C1	54,7%	45,3%
C2	45,6%	54,4%
AP	70,2%	29,8%

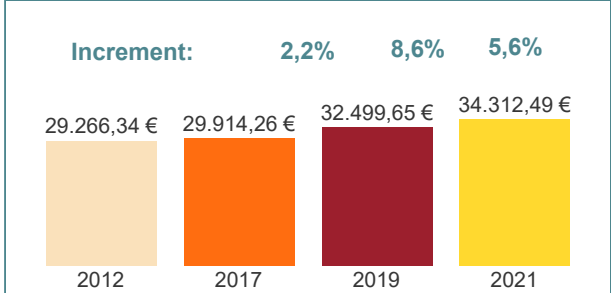
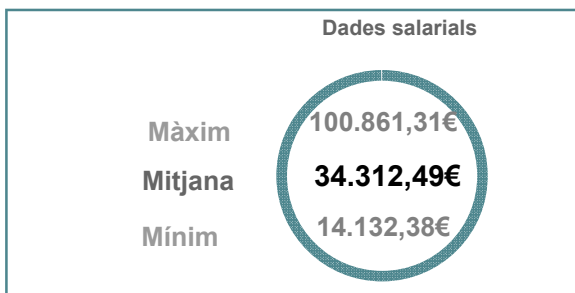
Taula 2. Distribució de gènere segons el grup de classificació

Tractament de les dades del/de l' Garraf (2021)

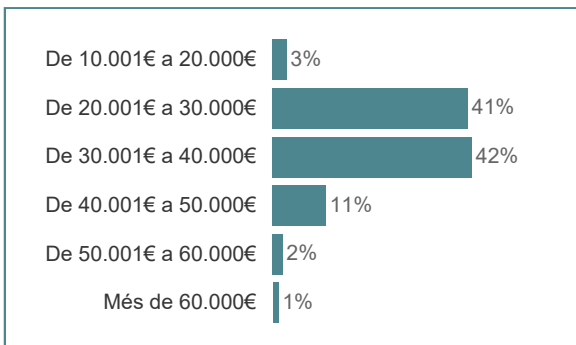
Dades retributives globals



En aquesta pàgina es poden veure alguns dels indicadors retributius dels ens, en aquest cas, de la comarca del/de l' Garraf
En la plataforma de dades es poden consultar tots aquests indicadors i altres segons àrees, àmbits, gènere, any, etc.



Gràfic 6. Evolució de les retribucions

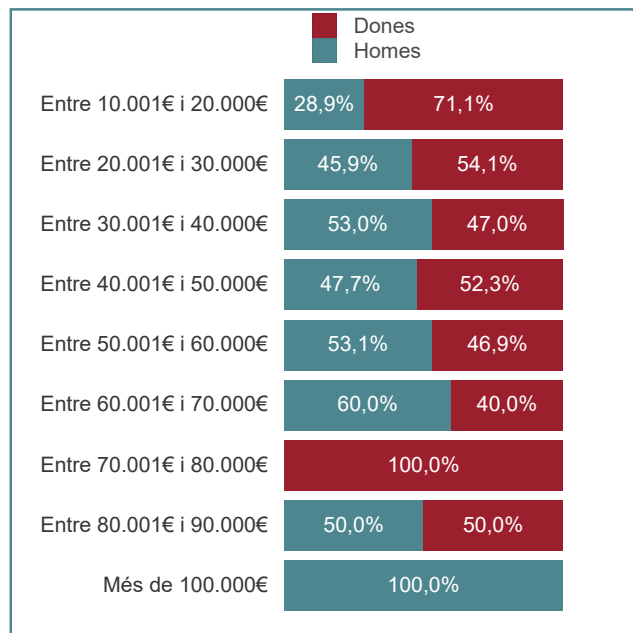
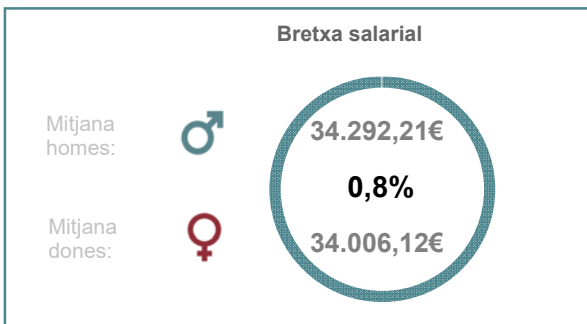


Gràfic 7. Distribució dels empleats i empleades segons tram retributiu

En el gràfic 7 es pot veure quin és el tram salarial més freqüent i on es concentra el gruix d'empleats i empleades a nivell salarial. S'ha de tenir en compte que aquests salaris són dels llocs de treball i en cap cas incorporen conceptes vinculats a la persona.



Es mostren també de manera agregada algunes dades de gènere com són, per una banda, la bretxa salarial existent tenint en compte les dades del conjunt dels ens i, per altra, la distribució d'homes i dones en els trams salarials.



Gràfic 8. Distribució de gènere per trams salarials



2. Dades de retribucions de llocs de treball genèrics

Tractament de les dades del/de l' Garraf

(2021)

Llocs de treball	Grup/ subgrup	Mitjana de retribució	Màxima de retribució	Mínima de retribució
Administratiu/va	C1	29.257,99 €	32.914,33 €	25.925,53 €
Agent d'OAC	C1	31.702,49 €	35.120,14 €	28.284,84 €
	C2	24.481,74 €	*	*
Agent de barri / proximitat	C1-C2	35.120,14 €	*	*
Agent de Policia Local	C1-C2	32.792,45 €	37.561,24 €	28.310,04 €
Arquitecte/a	A1	43.728,28 €	55.235,18 €	38.487,33 €
Arquitecte/a tècnic/a	A2	39.759,13 €	46.829,66 €	33.994,18 €
Arxiver/a	A1	43.302,28 €	*	*
Assessor/a	A1	54.838,69 €	63.806,12 €	45.871,25 €
	A2	30.580,93 €	*	*
	C2	24.036,67 €	24.170,74 €	23.902,60 €
Auxiliar	AP	22.129,27 €	23.096,56 €	21.161,98 €
Auxiliar administratiu/va	C2	23.955,26 €	26.212,28 €	21.207,98 €
Auxiliar de gestió	C2	23.276,36 €	26.702,78 €	21.887,16 €
Auxiliar de grua	C2	24.007,47 €	24.971,00 €	23.043,94 €
	AP	24.666,32 €	*	*
Auxiliar tècnic/a	C2	24.131,31 €	28.274,44 €	19.629,62 €
Bibliotecari/ària	A2	31.346,37 €	*	*
Cap d'oficina	A2	36.734,40 €	*	*
	C1	43.598,30 €	47.617,95 €	39.578,64 €
	A2	37.616,72 €	41.088,51 €	34.144,92 €
Cap d'unitat administrativa	C1	32.516,05 €	38.073,94 €	25.749,66 €
	C2	23.388,20 €	*	*
Cap d'unitat tècnica	A2	43.093,46 €	47.617,86 €	41.088,64 €
Cap de colla	C2	28.990,43 €	31.149,94 €	24.813,38 €
	AP	29.524,00 €	29.920,30 €	29.127,70 €
	A2	37.723,36 €	*	*
Cap de grup / unitat	C1	28.900,65 €	34.021,62 €	25.676,92 €
	C2	30.287,26 €	31.859,74 €	28.714,78 €
	AP	26.915,86 €	*	*
	A1	45.337,74 €	46.453,12 €	44.222,36 €
Cap de secció	A2	43.760,88 €	49.810,40 €	37.723,36 €
	C1	37.591,12 €	46.068,62 €	31.036,82 €
Cap de servei	A1	52.276,50 €	59.954,67 €	46.700,64 €
	A2	46.629,37 €	55.136,41 €	41.088,41 €
Cap de Vigilància local	AP	26.713,59 €	*	*
Cap tècnic/a de Brigada	A2	46.270,22 €	*	*
Caporal/a	C1-C2	38.351,38 €	42.116,00 €	35.120,14 €
Conductor/a	C2	26.481,64 €	*	*
	C2	24.070,66 €	24.971,00 €	22.666,50 €
Conserge	AP	21.074,96 €	23.690,52 €	17.224,31 €
Conserge d'escola	AP	19.709,64 €	*	*
	A1	40.253,80 €	40.715,47 €	39.792,12 €
Coordinador/a	A2	39.566,39 €	41.135,02 €	35.896,25 €
	C1	30.695,31 €	48.838,92 €	22.410,30 €
	C2	34.459,33 €	37.479,76 €	31.438,90 €
Delineant	C1	34.581,55 €	37.815,90 €	31.347,19 €
Dinamitzador/a	C1	27.516,38 €	*	*
	C2	26.759,06 €	*	*
Dinamitzador/a sociocultural	C1	26.983,10 €	*	*
	A1	42.131,57 €	42.382,16 €	41.880,97 €
Director/a	A2	44.957,77 €	*	*
	C1	34.084,96 €	*	*
Director/a (direcció pública professional)	A1	63.251,44 €	*	*
Director/a banda de música	A2	34.514,88 €	*	*
Director/a o Cap d'àrea	A2	40.030,52 €	*	*
Economista	A1	48.799,88 €	*	*
Educador/a	C1	31.347,19 €	*	*
Educador/a social	A2	33.435,48 €	37.244,00 €	31.322,75 €
Encarregat/ada	C2	32.254,22 €	*	*

Tractament de les dades del/de l' Garraf

(2021)

Llocs de treball	Grup/ subgrup	Mitjana de retribució	Màxima de retribució	Mínima de retribució
Encarregat/ada de Brigada	C2	31.218,84 €	32.254,22 €	29.154,24 €
	AP	31.502,50 €	*	*
Enginyer/a	A1	49.625,52 €	*	*
Enginyer/a tècnic/a	A2	38.185,94 €	43.464,76 €	33.339,68 €
Gerent (direcció pública professional)	A1	80.662,96 €	*	*
	A1	55.678,61 €	55.903,08 €	55.454,14 €
Gerent/a	A2	55.901,77 €	*	*
	A1	56.011,31 €	*	*
Gerent/a comarcal	C1	31.347,19 €	*	*
	C2	24.022,78 €	*	*
Informador/a	C1	31.347,19 €	*	*
Inspector/a	A2	62.513,12 €	64.088,23 €	59.641,14 €
Inspector/a - cap de la policia local	C1	31.347,19 €	*	*
	C2	28.002,28 €	37.624,70 €	22.780,14 €
Interventor/a	A1	75.211,25 €	100.861,31 €	54.243,62 €
Locutor/a	C2	23.091,86 €	23.824,86 €	22.358,86 €
Mediador/a social o intercultural	C1	27.825,91 €	*	*
	C1	25.173,90 €	*	*
Monitor/a	C2	24.172,90 €	*	*
	C2	25.591,07 €	28.274,44 €	23.548,64 €
Oficial/a 1a.	AP	25.680,94 €	27.300,84 €	24.457,86 €
	C2	21.446,67 €	23.750,32 €	19.517,52 €
Oficial/a 2a.	AP	23.752,22 €	24.595,04 €	23.038,54 €
	AP	21.697,27 €	24.725,68 €	15.541,81 €
Operari/ària	C2	28.274,86 €	*	*
Operari/ària polivalent	AP	19.504,60 €	*	*
Ordenança	A1	34.425,32 €	35.887,26 €	32.963,37 €
Pedagog/a	A1	35.030,76 €	*	*
	A2	31.744,25 €	32.369,48 €	31.412,26 €
Professor/a	A1	35.204,50 €	40.715,47 €	31.934,66 €
Psicòleg/òloga	A2	40.760,99 €	*	*
	C1	31.767,96 €	31.892,41 €	31.643,51 €
Responsable Àmbit/Programa	C2	26.481,08 €	*	*
	A1	75.931,25 €	100.861,31 €	54.243,62 €
Secretari/ària	C1	30.126,01 €	31.503,73 €	28.748,29 €
Secretari/ària d'alcaldia	C2	27.133,94 €	30.123,12 €	25.572,76 €
	A1	64.981,44 €	*	*
Sergent/a	C1	45.281,12 €	49.848,34 €	39.274,04 €
Sotsinspector/a	C1	55.510,46 €	59.640,28 €	51.380,64 €
	C2	29.307,79 €	29.606,38 €	29.009,19 €
Supervisor/a	AP	21.909,84 €	*	*
	C1	29.708,40 €	39.475,35 €	24.936,18 €
Tècnic/a auxiliar	A1	44.135,83 €	49.625,52 €	40.715,47 €
Tècnic/a d'administració general	A2	35.521,20 €	44.458,48 €	29.402,18 €
Tècnic/a mitjà/na	A1	39.707,23 €	43.302,28 €	31.934,66 €
Tècnic/a superior	A1	46.817,63 €	54.373,28 €	41.556,76 €
Tècnic/a superior de suport jurídic	AP	19.250,42 €	19.454,26 €	19.046,58 €
Telefonista / recepcionista	C2	21.054,34 €	*	*
Treballador/a familiar	A2	33.479,84 €	37.244,00 €	30.752,72 €
Treballador/a social	A1	67.047,81 €	88.527,04 €	51.539,40 €
Tresorer/a	A1	55.902,14 €	*	*
Vicesecretari/ària	AP	24.513,22 €	*	*
Vigilant	C1	20.329,62 €	26.526,86 €	14.132,38 €
Vigilant de recintes i accessos	C2	23.655,60 €	24.877,52 €	22.433,68 €
Zelador/a de via pública				

Tractament de les dades del/de l' Garraf

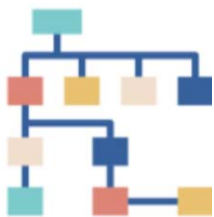
(2021)

Llocs de treball	Grup/ subgrup	Mitjana de retribució	Màxima de retribució	Mínima de retribució
Zelador/a de via pública	AP	23.122,18 €	25.139,01 €	21.303,80 €

** Lloc amb una única referència retributiva.*

Les dades que es mostren a la taula són retribucions totals sense complements (SC), és a dir: sou base + complement de destinació + complement específic, en el cas del personal funcionari i sou base, complement de lloc i plus conveni, en el cas del personal laboral. En ambdós casos s'ha sumat el complement de productivitat només quan es tractava d'un complement vinculat al lloc i no al rendiment de la persona.

Les retribucions estan traspassades a la jornada estàndard per facilitar la comparació, excepte en els llocs de treball propis de Brigada i Policia ja que, per la naturalesa del lloc, la seva jornada ordinària sol ser superior.



3. Dades de retribucions de llocs de treball específics

Tractament de les dades del/de l' Garraf

(2021)

Llocs de treball	Àmbit	Grup/ subgrup	Mitjana de retribució	Màxima de retribució	Mínima de retribució
Administratiu/va	Alcaldia/Presidència	C1	29.283,18 €	*	*
	Arxiu	C1	27.844,96 €	27.864,00 €	27.825,91 €
	Compres i contractació	C1	29.375,54 €	31.514,33 €	27.864,00 €
	Comptabilitat	C1	27.864,00 €	*	*
	Consum	C1	30.184,22 €	*	*
	Cooperació i Solidaritat	C1	31.577,33 €	*	*
	Cultura	C1	28.244,12 €	30.775,83 €	26.212,28 €
	Educació / Ensenyament	C1	27.864,00 €	*	*
	Esports	C1	27.825,91 €	*	*
	Governació	C1	27.864,00 €	*	*
	Joventut	C1	27.300,92 €	*	*
	Medi Ambient	C1	26.791,56 €	27.370,83 €	26.212,28 €
	Neteja viària	C1	27.825,91 €	*	*
	Ocupació	C1	29.477,01 €	31.090,02 €	27.864,00 €
	Oficina d'Atenció Ciutadana	C1	28.654,75 €	29.024,66 €	28.284,84 €
	Oficina local d'habitatge	C1	27.517,59 €	28.514,57 €	26.212,28 €
	Participació ciutadana	C1	27.825,91 €	*	*
	Policia local	C1	27.827,44 €	28.310,04 €	27.300,92 €
	Promoció-dinamització econòm...	C1	27.825,91 €	*	*
	Recursos humans	C1	28.856,89 €	31.514,33 €	27.300,92 €
	Rendes	C1	27.300,92 €	*	*
	Serveis Centrals o Interns	C1	30.410,03 €	32.272,85 €	27.864,00 €
	Serveis econòmics	C1	28.627,83 €	30.826,09 €	25.925,53 €
	Serveis jurídics	C1	27.663,61 €	27.864,00 €	27.300,92 €
	Serveis Personals	C1	27.300,92 €	*	*
	Serveis socials	C1	27.881,10 €	30.202,39 €	26.212,28 €
	Serveis Territorials	C1	28.707,71 €	32.914,33 €	26.100,56 €
Transport escolar/adaptat	C1	26.212,28 €	*	*	
Turisme	C1	26.747,36 €	*	*	
Via pública	C1	27.825,91 €	*	*	
Agent d'OAC	Oficina d'Atenció Ciutadana	C1	28.284,84 €	*	*
	Policia local	C2	24.481,74 €	*	*
Agent de barri / proximitat		C1-C2	35.120,14 €	*	*
Agent de Policia Local		C1-C2	32.792,45 €	37.561,24 €	28.310,04 €
Arquitecte/a	Serveis Territorials	A1	43.728,28 €	55.235,18 €	38.487,33 €
Arquitecte/a tècnic/a	Obres	A2	40.087,04 €	*	*
	Oficina local d'habitatge	A2	41.088,67 €	*	*
	Serveis Centrals o Interns	A2	36.708,08 €	*	*
	Serveis Personals	A2	36.708,08 €	*	*
	Serveis Territorials	A2	40.439,92 €	46.829,66 €	33.994,18 €
Arxiver/a	Arxiu	A1	43.302,28 €	*	*
Assessor/a	Governació	A1	45.871,25 €	*	*
	Serveis Centrals o Interns	A2	30.580,93 €	*	*
Auxiliar	Serveis Centrals o Interns	A1	63.806,12 €	*	*
	Esports	AP	23.096,56 €	*	*
	Medi Ambient	AP	21.161,98 €	*	*
	Museu municipal	C2	24.170,74 €	*	*
Auxiliar administratiu/va	Turisme	C2	23.902,60 €	*	*
	Alcaldia/Presidència	C2	24.022,78 €	*	*
	Compres i contractació	C2	24.022,78 €	*	*
	Comptabilitat	C2	23.666,27 €	26.212,28 €	21.207,98 €
	Comunicació / Premsa	C2	24.022,78 €	*	*
	Cultura	C2	23.705,49 €	24.022,78 €	23.388,20 €
	Esports	C2	23.222,02 €	*	*
	Igualtat	C2	24.022,78 €	*	*
	Joventut	C2	23.305,11 €	23.388,20 €	23.222,02 €
	Manteniment d'instal·lacions	C2	24.194,49 €	24.366,20 €	24.022,78 €
	Medi Ambient	C2	23.622,40 €	24.022,78 €	23.222,02 €
	Mobilitat	C2	24.022,78 €	*	*

Tractament de les dades del/de l' Garraf

(2021)

Llocs de treball	Àmbit	Grup/ subgrup	Mitjana de retribució	Màxima de retribució	Mínima de retribució
Auxiliar administratiu/va	Oficina d'Atenció Ciutadana	C2	22.915,32 €	24.481,74 €	21.207,98 €
	Oficina local d'habitatge	C2	24.022,78 €	*	*
	Polícia local	C2	24.022,78 €	*	*
	Prevenió de Riscos laborals	C2	24.022,78 €	*	*
	Promoció-dinamització econòm...	C2	24.022,78 €	*	*
	Recursos humans	C2	23.705,49 €	24.022,78 €	23.388,20 €
	Rendes	C2	23.388,20 €	*	*
	Salut pública i consum	C2	23.222,02 €	*	*
	Serveis Centrals o Interns	C2	25.121,51 €	*	*
	Serveis econòmics	C2	23.422,31 €	24.022,78 €	23.056,23 €
	Serveis jurídics	C2	23.705,49 €	24.022,78 €	23.388,20 €
	Serveis Personals	C2	22.777,38 €	*	*
	Serveis socials	C2	22.872,99 €	24.022,78 €	21.207,98 €
	Serveis Territorials	C2	24.071,15 €	25.651,58 €	23.222,02 €
	Taller d'oficis	C2	24.022,78 €	*	*
	Via pública	C2	24.022,78 €	*	*
Auxiliar de gestió	Compres i contractació	C2	23.594,78 €	*	*
	Comunicació / Premsa	C2	22.358,72 €	*	*
	Educació / Ensenyament	C2	22.288,44 €	*	*
	Esports	C2	22.358,72 €	*	*
	Obres	C2	22.288,44 €	*	*
	Oficina d'Atenció Ciutadana	C2	23.243,94 €	*	*
	Polícia local	C2	22.711,80 €	23.135,16 €	22.288,44 €
	Prevenió de Riscos laborals	C2	26.702,78 €	*	*
	Promoció-dinamització econòm...	C2	23.221,45 €	24.429,46 €	22.358,72 €
	Recursos humans	C2	23.911,88 €	*	*
	Serveis econòmics	C2	22.916,99 €	23.450,53 €	21.887,16 €
	Serveis jurídics	C2	22.288,44 €	*	*
	Serveis socials	C2	22.288,44 €	*	*
	Serveis Territorials	C2	22.288,40 €	22.288,44 €	22.288,36 €
Auxiliar de grua		C2	24.007,47 €	24.971,00 €	23.043,94 €
		AP	24.666,32 €	*	*
Auxiliar tècnic/a	Arxiu	C2	23.388,20 €	*	*
	Biblioteca	C2	23.844,92 €	24.117,68 €	23.394,30 €
	Comunicació / Premsa	C2	26.195,76 €	*	*
	Cultura	C2	23.738,95 €	24.022,78 €	23.455,12 €
	Educació / Ensenyament	C2	21.012,47 €	22.395,32 €	19.629,62 €
	Escola de música	C2	24.022,78 €	*	*
	Informàtica-TIC	C2	27.133,06 €	*	*
	Juventut	C2	24.022,78 €	*	*
	Medi Ambient	C2	22.365,96 €	*	*
	Mercat municipal	C2	24.022,78 €	*	*
	Mobilitat	C2	28.274,44 €	*	*
	Oficina local d'habitatge	C2	24.134,76 €	26.015,55 €	22.365,96 €
	Polícia local	C2	24.311,27 €	24.599,76 €	24.022,78 €
	Ràdio local	C2	26.195,76 €	*	*
	Serveis econòmics	C2	24.201,93 €	24.381,08 €	24.022,78 €
	Serveis Territorials	C2	23.510,28 €	*	*
	Taller d'oficis	C2	24.022,78 €	*	*
	Turisme	C2	23.622,40 €	24.022,78 €	23.222,02 €
Bibliotecari/ària	Biblioteca	A2	31.346,37 €	*	*
Cap d'oficina		A2	36.734,40 €	*	*
	Oficina d'Atenció Ciutadana	C1	43.598,30 €	47.617,95 €	39.578,64 €
Cap d'unitat administrativa	Compres i contractació	A2	34.144,92 €	*	*
	Comunicació / Premsa	C1	34.074,00 €	*	*
	Cultura	C1	31.106,54 €	*	*
	Educació / Ensenyament	C1	33.051,45 €	*	*
	Juventut	C1	31.106,54 €	*	*
	Oficina d'Atenció Ciutadana	C1	31.935,18 €	33.050,82 €	31.106,54 €
	Polícia local	A2	41.088,51 €	*	*

Tractament de les dades del/de l' Garraf

(2021)

Llocs de treball	Àmbit	Grup/ subgrup	Mitjana de retribució	Màxima de retribució	Mínima de retribució
Cap d'unitat administrativa	Polícia local	C1	33.352,14 €	*	*
	Promoció-dinamització econòm...	C1	31.992,15 €	*	*
	Recursos humans	C1	33.567,09 €	34.083,41 €	33.050,77 €
		C2	23.388,20 €	*	*
	Rendes	C1	31.106,54 €	*	*
	Serveis Centrals o Interns	C1	25.749,66 €	*	*
	Serveis econòmics	C1	31.106,54 €	*	*
	Serveis jurídics	C1	31.475,83 €	31.992,15 €	30.959,51 €
		C2	23.388,20 €	*	*
	Serveis socials	C1	34.590,24 €	38.073,94 €	31.106,54 €
Serveis Territorials	C1	31.549,35 €	31.992,15 €	31.106,54 €	
Via pública	C1	31.992,15 €	*	*	
Cap d'unitat tècnica	Mobilitat	A2	47.617,86 €	*	*
	Prevenió de Riscos laborals	A2	41.088,67 €	*	*
	Serveis socials	A2	41.088,64 €	*	*
	Serveis Territorials	A2	42.578,65 €	*	*
Cap de colla	Electricitat	C2	24.813,38 €	*	*
		C2	30.078,24 €	*	*
	Jardineria	AP	29.127,70 €	*	*
	Manteniment d'instal·lacions	C2	29.920,14 €	*	*
	Mobilitat	C2	29.920,14 €	*	*
	Neteja viària	C2	29.920,14 €	*	*
	Obres	C2	27.981,66 €	31.149,94 €	24.813,38 €
	Oficina local d'habitatge	AP	29.920,30 €	*	*
Cap de grup / unitat	Pintura	C2	24.813,38 €	*	*
	Casal o Centre cívic	AP	26.915,86 €	*	*
	Educació / Ensenyament	C1	27.003,42 €	*	*
	Manteniment d'instal·lacions	C2	28.714,78 €	*	*
	Ràdio local	C1	34.021,62 €	*	*
	Serveis Personals	A2	37.723,36 €	*	*
	Serveis Territorials	C1	25.676,92 €	*	*
C2		31.859,74 €	*	*	
Cap de secció	Alcaldia/Presidència	A2	42.667,88 €	*	*
	Brigada	C1	37.564,32 €	*	*
	Comunicació / Premsa	C1	38.870,94 €	*	*
	Cultura	A2	47.861,32 €	*	*
	Esports	A2	37.723,36 €	*	*
	Formació	C1	34.414,88 €	*	*
	Igualtat	A2	43.406,38 €	*	*
	Informàtica-TIC	A2	43.535,02 €	*	*
	Jardineria	C1	31.036,82 €	*	*
	Ocupació	A2	40.872,52 €	*	*
	Oficina d'Atenció Ciutadana	C1	46.068,62 €	*	*
	Recursos humans	A1	46.453,12 €	*	*
	Serveis socials	A2	46.035,72 €	47.861,32 €	44.210,12 €
	Serveis Territorials	A1	44.222,36 €	*	*
A2		49.810,40 €	*	*	
Cap de servei	Compres i contractació	A1	48.866,16 €	*	*
		A2	41.088,67 €	*	*
	Comunicació / Premsa	A2	45.909,37 €	47.617,86 €	44.200,88 €
	Cultura	A2	45.928,83 €	55.136,14 €	41.660,30 €
	Educació / Ensenyament	A2	47.468,34 €	47.618,56 €	47.168,60 €
	Esports	A1	49.625,52 €	*	*
	Igualtat	A2	47.617,86 €	*	*
	Informàtica-TIC	A1	53.431,98 €	*	*
		A2	47.617,86 €	*	*
	Joventut	A2	47.617,86 €	*	*
	Medi Ambient	A2	47.617,86 €	*	*
	Ocupació	A2	48.240,30 €	*	*
Oficina d'Atenció Ciutadana	A1	50.215,62 €	*	*	

Tractament de les dades del/de l' Garraf

(2021)

Llocs de treball	Àmbit	Grup/ subgrup	Mitjana de retribució	Màxima de retribució	Mínima de retribució
Cap de servei	Oficina local d'habitatge	A2	47.617,86 €	*	*
	Participació ciutadana	A1	48.812,26 €	*	*
		A2	47.617,86 €	*	*
	Promoció-dinamització econòmica	A1	48.163,08 €	49.625,52 €	46.700,64 €
		A2	47.423,62 €	*	*
	Protocol	A2	47.617,86 €	*	*
	Recursos humans	A1	53.496,94 €	55.902,14 €	51.091,74 €
		A2	51.869,94 €	*	*
	Salut pública i consum	A1	49.625,52 €	*	*
	Serveis econòmics	A1	54.526,24 €	58.374,71 €	50.677,76 €
		A2	48.738,70 €	*	*
	Serveis jurídics	A1	52.246,83 €	55.902,14 €	50.160,60 €
	Serveis Personals	A2	45.276,78 €	*	*
	Serveis socials	A2	51.498,87 €	55.136,41 €	47.861,32 €
	Serveis Territorials	A1	54.584,55 €	59.954,67 €	46.700,64 €
		A2	45.072,31 €	47.861,32 €	42.283,30 €
	Transparència i Govern obert	A2	41.088,41 €	*	*
	Turisme	A1	49.245,84 €	49.625,52 €	48.866,16 €
	Via pública	A2	55.136,41 €	*	*
	Cap de Vigilància local		AP	26.713,59 €	*
Cap tècnic/a de Brigada	Brigada	A2	46.270,22 €	*	*
Caporal/a		C1-C2	38.351,38 €	42.116,00 €	35.120,14 €
Conductor/a	Polícia local	C2	26.481,64 €	*	*
Conserge	Casal o Centre cívic	AP	17.949,33 €	18.674,34 €	17.224,31 €
	Cultura	AP	23.096,56 €	*	*
	Educació / Ensenyament	C2	22.666,50 €	*	*
		AP	21.568,05 €	22.372,28 €	20.763,82 €
	Escola de música	AP	23.096,56 €	*	*
	Esports	C2	24.932,90 €	24.971,00 €	24.894,80 €
		AP	23.056,98 €	23.096,56 €	23.017,40 €
	Igualtat	C2	23.750,32 €	*	*
	Mercat municipal	AP	23.690,52 €	*	*
	Ocupació	AP	19.760,44 €	*	*
	Oficina d'Atenció Ciutadana	AP	22.372,28 €	*	*
	Serveis Centrals o Interns	AP	21.890,61 €	23.017,40 €	20.763,82 €
	Serveis Personals	AP	22.372,28 €	*	*
		C2	23.750,32 €	*	*
	Serveis socials	AP	23.017,40 €	*	*
		C2	23.017,40 €	*	*
Serveis Territorials	AP	21.388,92 €	23.017,40 €	19.760,44 €	
Taller d'oficis	C2	24.971,00 €	*	*	
Conserge d'escola	Educació / Ensenyament	AP	19.709,64 €	*	*
Coordinador/a	Brigada	C2	37.479,76 €	*	*
	Casal o Centre cívic	C1	23.610,75 €	24.555,19 €	22.666,31 €
	Comptabilitat	C2	31.438,90 €	*	*
	Comunicació / Premsa	C1	48.838,92 €	*	*
	Cultura	A2	40.977,91 €	*	*
		A2	39.792,27 €	*	*
	Escola de música	C1	35.005,81 €	*	*
	Esports	A1	40.715,47 €	*	*
	Manteniment d'instal·lacions	C1	22.410,30 €	*	*
	Ocupació	A2	41.135,02 €	*	*
	Serveis Centrals o Interns	A2	40.030,52 €	*	*
	Serveis socials	A2	35.896,25 €	*	*
	Taller d'oficis	A1	39.792,12 €	*	*
	Delineant	Serveis Territorials	C1	34.581,55 €	37.815,90 €
Dinamitzador/a	Joventut	C1	27.516,38 €	*	*
		C2	26.759,06 €	*	*
Dinamitzador/a sociocultural	Punt d'informació juvenil	C1	26.983,10 €	*	*
Director/a	Biblioteca	A1	41.880,97 €	*	*
	Escola de música	A1	42.382,16 €	*	*

Tractament de les dades del/de l' Garraf

(2021)

Llocs de treball	Àmbit	Grup/ subgrup	Mitjana de retribució	Màxima de retribució	Mínima de retribució
Director/a	Mercat municipal	A2	44.957,77 €	*	*
	Ràdio local	C1	34.084,96 €	*	*
	Taller d'oficis	A1	42.382,16 €	*	*
Director/a (direcció pública professional)	Serveis Centrals o Interns	A1	63.251,44 €	*	*
	Serveis Personals	A1	63.251,44 €	*	*
	Serveis Territorials	A1	63.251,44 €	*	*
Director/a banda de música	Escola de música	A2	34.514,88 €	*	*
Director/a o Cap d'àrea	Joventut	A2	40.030,52 €	*	*
	Serveis jurídics	A2	40.030,52 €	*	*
	Serveis socials	A2	40.030,52 €	*	*
	Serveis Territorials	A2	40.030,52 €	*	*
Economista	Serveis econòmics	A1	48.799,88 €	*	*
Educatore/a	Taller d'oficis	C1	31.347,19 €	*	*
	Formació	A2	33.339,68 €	*	*
Educatore/a social	Igualtat	A2	33.764,33 €	*	*
	Oficina local d'habitatge	A2	33.764,33 €	*	*
	Serveis socials	A2	33.435,48 €	37.244,00 €	31.322,75 €
	Mercat municipal	C2	32.254,22 €	*	*
Encarregat/ada	Brigada	C2	29.154,24 €	*	*
	Jardineria	AP	31.502,50 €	*	*
	Manteniment d'instal·lacions	C2	29.154,24 €	*	*
		C2	32.251,15 €	32.254,22 €	32.248,07 €
Enginyer/a	Serveis Territorials	A1	49.625,52 €	*	*
Enginyer/a tècnic/a	Medi Ambient	A2	33.764,33 €	*	*
	Neteja viària	A2	41.088,67 €	*	*
	Serveis Territorials	A2	39.070,26 €	43.464,76 €	33.339,68 €
Gerent (direcció pública professional)	Gerència	A1	80.662,96 €	*	*
	Educació / Ensenyament	A1	55.903,08 €	*	*
	Gerència	A1	55.454,14 €	*	*
Gerent/a	Residència-Centre geriàtric	A2	55.901,77 €	*	*
	Gerència	A1	56.011,31 €	*	*
Gerent/a comarcal	Gerència	A1	56.011,31 €	*	*
Informador/a	Oficina d'Atenció Ciutadana	C1	31.347,19 €	*	*
		C2	24.022,78 €	*	*
Inspector/a	Consum	C1	31.347,19 €	*	*
Inspector/a - cap de la policia local	Policia local	A2	62.513,12 €	64.088,23 €	59.641,14 €
	Mobilitat	C2	27.825,91 €	*	*
Inspector/a de permisos d'obres i via pública	Serveis Territorials	C1	31.347,19 €	*	*
		C2	23.633,87 €	24.877,52 €	22.780,14 €
	Via pública	C1	31.347,19 €	*	*
		C2	34.643,08 €	37.624,70 €	31.661,45 €
Interventore/a		A1	75.211,25 €	100.861,31 €	54.243,62 €
Locutor/a	Ràdio local	C2	23.091,86 €	23.824,86 €	22.358,86 €
Mediador/a social o intercultural	Immigració	C1	27.825,91 €	*	*
Monitor/a	Esports	C2	24.172,90 €	*	*
	Ocupació	C1	25.173,90 €	*	*
Oficial/a 1a.	Brigada	C2	28.274,44 €	*	*
		AP	24.457,86 €	*	*
	Compres i contractació	C2	25.452,78 €	*	*
	Electricitat	C2	24.615,36 €	25.452,78 €	23.777,94 €
	Esports	C2	27.497,90 €	*	*
	Fusteria	C2	25.720,74 €	*	*
	Jardineria	C2	25.289,91 €	26.868,32 €	23.548,64 €
	Manteniment d'instal·lacions	C2	23.891,48 €	24.234,31 €	23.548,64 €
	Mercat municipal	C2	24.971,00 €	*	*
	Mobilitat	C2	24.233,57 €	*	*
	Neteja viària	C2	24.971,00 €	*	*
	Obres	C2	25.058,51 €	26.600,50 €	23.548,64 €
		AP	25.284,12 €	*	*
	Pintura	C2	23.777,94 €	*	*
	Reprografia	C2	24.971,00 €	*	*

Tractament de les dades del/de l' Garraf

(2021)

Llocs de treball	Àmbit	Grup/ subgrup	Mitjana de retribució	Màxima de retribució	Mínima de retribució	
Oficial/a 1a.	Serveis Territorials	AP	27.300,84 €	*	*	
Oficial/a 2a.	Jardineria	AP	23.038,54 €	*	*	
	Manteniment d'instal·lacions	C2	20.294,84 €	21.072,16 €	19.517,52 €	
		AP	23.038,54 €	*	*	
	Mercat municipal	C2	23.750,32 €	*	*	
	Mobilitat	C2	23.750,32 €	*	*	
	Neteja viària	C2	23.750,32 €	*	*	
Obres	AP	23.752,22 €	24.595,04 €	23.038,54 €		
Operari/ària	Brigada	AP	21.739,20 €	*	*	
	Casal o Centre cívic	AP	15.541,81 €	*	*	
	Jardineria	AP	22.977,97 €	24.725,68 €	20.898,08 €	
	Manteniment d'instal·lacions	AP	21.183,35 €	24.187,98 €	17.984,52 €	
	Mercat municipal	AP	22.887,36 €	24.187,98 €	21.377,55 €	
	Mobilitat	AP	21.377,55 €	*	*	
	Neteja d'instal·lacions	AP	19.173,34 €	20.362,16 €	17.984,52 €	
	Neteja viària	AP	22.782,77 €	24.187,98 €	21.377,55 €	
	Obres	AP	22.634,54 €	24.457,86 €	19.446,56 €	
Operari/ària polivalent	Mercat municipal	C2	28.274,86 €	*	*	
Ordenança	Cultura	AP	19.504,60 €	*	*	
	Oficina d'Atenció Ciutadana	AP	19.504,60 €	*	*	
Pedagog/a	Serveis socials	A1	34.425,32 €	35.887,26 €	32.963,37 €	
Professor/a	Escola d'adults	A2	32.369,48 €	*	*	
		A1	35.030,76 €	*	*	
	Escola de música	A2	31.412,26 €	*	*	
		A1	35.030,76 €	*	*	
	Taller d'oficis	A2	31.451,00 €	*	*	
Psicòleg/òloga	Serveis socials	A1	35.204,50 €	40.715,47 €	31.934,66 €	
		A2	40.760,99 €	*	*	
Responsable Àmbit/Programa	Biblioteca	C1	31.892,41 €	*	*	
		C2	26.481,08 €	*	*	
	Esports	C2	26.481,08 €	*	*	
		C1	31.643,51 €	*	*	
Recursos humans	C1	31.643,51 €	*	*		
Secretari/ària		A1	75.931,25 €	100.861,31 €	54.243,62 €	
Secretari/ària d'alcaldia	Alcaldia/Presidència	C1	30.126,01 €	31.503,73 €	28.748,29 €	
		C2	27.133,94 €	30.123,12 €	25.572,76 €	
Secretari/ària-interventor/a		A1	64.981,44 €	*	*	
Sergent/a		C1	45.281,12 €	49.848,34 €	39.274,04 €	
Sotsinspector/a		C1	55.510,46 €	59.640,28 €	51.380,64 €	
	Supervisor/a	Neteja d'instal·lacions	C2	29.606,38 €	*	*
		AP	21.909,84 €	*	*	
	Serveis Territorials	C2	29.009,19 €	*	*	
Tècnic/a auxiliar	Biblioteca	C1	28.115,67 €	31.347,19 €	25.173,90 €	
	Compres i contractació	C1	31.347,13 €	31.347,19 €	31.347,06 €	
	Comptabilitat	C1	29.880,29 €	31.934,66 €	27.825,91 €	
	Comunicació / Premsa	C1	29.779,70 €	31.347,19 €	27.825,91 €	
	Cultura	C1	27.985,51 €	31.347,19 €	25.222,34 €	
	Educació / Ensenyament	C1	30.042,05 €	31.347,19 €	28.736,90 €	
	Esports	C1	30.043,66 €	*	*	
	Igualtat	C1	39.274,04 €	*	*	
	Informàtica-TIC	C1	29.087,16 €	31.347,19 €	27.355,02 €	
	Juventut	C1	30.645,27 €	31.347,06 €	29.943,48 €	
	Manteniment d'instal·lacions	C1	31.347,19 €	*	*	
	Medi Ambient	C1	31.320,20 €	*	*	
	Mercat municipal	C1	31.347,19 €	*	*	
	Mobilitat	C1	29.586,49 €	31.347,06 €	27.825,91 €	
	Participació ciutadana	C1	31.347,19 €	*	*	
	Polícia local	C1	39.475,35 €	*	*	
	Prevenió de Riscos laborals	C1	31.347,19 €	*	*	
	Promoció-dinamització econòm...	C1	31.002,80 €	31.347,06 €	30.658,53 €	
	Protocol	C1	27.825,91 €	*	*	
	Ràdio local	C1	28.849,74 €	31.093,10 €	24.936,18 €	

Tractament de les dades del/de l' Garraf

(2021)

Llocs de treball	Àmbit	Grup/ subgrup	Mitjana de retribució	Màxima de retribució	Mínima de retribució
Tècnic/a auxiliar	Recursos humans	C1	29.586,45 €	31.346,99 €	27.825,91 €
	Salut pública i consum	C1	31.347,19 €	*	*
	Serveis Centrals o Interns	C1	28.759,65 €	28.782,40 €	28.736,90 €
	Serveis econòmics	C1	29.814,27 €	31.347,19 €	27.825,91 €
	Serveis jurídics	C1	31.347,13 €	31.347,19 €	31.347,06 €
	Serveis socials	C1	28.281,41 €	28.736,90 €	27.825,91 €
	Serveis Territorials	C1	30.220,60 €	31.347,19 €	28.277,78 €
	Turisme	C1	29.198,81 €	31.475,86 €	26.747,36 €
Via pública	C1	29.586,55 €	31.347,19 €	27.825,91 €	
Tècnic/a d'administració general	Serveis econòmics	A1	42.066,50 €	*	*
	Serveis jurídics	A1	45.170,49 €	49.625,52 €	40.715,47 €
Tècnic/a mitjà/na	Arxiu	A2	32.721,58 €	34.252,06 €	31.346,37 €
	Biblioteca	A2	31.346,37 €	*	*
	Comptabilitat	A2	40.090,42 €	42.668,87 €	37.511,96 €
	Comunicació / Premsa	A2	37.426,50 €	41.088,67 €	33.764,33 €
	Consum	A2	31.346,37 €	*	*
	Cultura	A2	33.456,67 €	41.088,67 €	29.402,18 €
	Educació / Ensenyament	A2	33.286,90 €	33.490,46 €	33.083,34 €
	Esports	A2	38.145,14 €	41.088,67 €	33.764,33 €
	Formació	A2	33.339,68 €	*	*
	Igualtat	A2	32.555,35 €	33.764,33 €	31.346,37 €
	Informàtica-TIC	A2	35.311,08 €	41.088,67 €	29.402,18 €
	Juventut	A2	34.334,63 €	41.088,67 €	29.402,18 €
	Medi Ambient	A2	35.476,87 €	41.088,67 €	32.412,88 €
	Mobilitat	A2	41.088,67 €	*	*
	Ocupació	A2	34.653,63 €	36.172,30 €	32.883,09 €
	Oficina local d'habitatge	A2	33.764,33 €	*	*
	Participació ciutadana	A2	33.511,07 €	34.103,80 €	32.918,33 €
	Prevenió de Riscos laborals	A2	33.764,33 €	*	*
	Promoció-dinamització econòm...	A2	35.643,71 €	41.088,67 €	31.346,37 €
	Protecció civil	A2	39.623,77 €	41.088,67 €	38.158,86 €
	Recursos humans	A2	38.994,11 €	44.458,48 €	35.077,50 €
	Residència-Centre geriàtric	A2	41.088,67 €	*	*
	Salut pública i consum	A2	35.008,07 €	35.683,70 €	33.764,33 €
	Serveis econòmics	A2	38.764,47 €	41.088,67 €	36.440,26 €
	Serveis jurídics	A2	41.088,67 €	*	*
	Serveis socials	A2	33.157,83 €	33.764,33 €	32.369,48 €
	Serveis Territorials	A2	33.066,91 €	33.764,33 €	32.369,48 €
	Transparència i Govern obert	A2	34.071,53 €	34.378,73 €	33.764,33 €
	Turisme	A2	35.134,78 €	36.505,22 €	33.764,33 €
	Via pública	A2	41.088,67 €	*	*
Tècnic/a superior	Comptabilitat	A1	40.715,47 €	*	*
	Comunicació / Premsa	A1	31.934,66 €	*	*
	Igualtat	A1	43.302,28 €	*	*
	Informàtica-TIC	A1	40.253,22 €	*	*
	Salut pública i consum	A1	40.715,47 €	*	*
	Serveis econòmics	A1	42.816,40 €	43.302,28 €	42.330,52 €
Tècnic/a superior de suport jurídic	Serveis Centrals o Interns	A1	42.066,50 €	*	*
	Serveis jurídics	A1	50.154,96 €	54.373,28 €	43.302,28 €
Telefonista / recepcionista	Serveis Territorials	A1	41.811,63 €	42.066,50 €	41.556,76 €
	Oficina d'Atenció Ciutadana	AP	19.250,42 €	19.454,26 €	19.046,58 €
Treballador/a familiar	Serveis Centrals o Interns	AP	19.046,58 €	*	*
	Serveis socials	C2	21.054,34 €	*	*
Treballador/a social	Igualtat	A2	33.764,33 €	*	*
	Juventut	A2	33.764,33 €	*	*
	Oficina local d'habitatge	A2	33.764,33 €	*	*
	Participació ciutadana	A2	32.918,33 €	*	*
	Serveis socials	A2	33.535,99 €	37.244,00 €	30.752,72 €
Tresorer/a		A1	67.047,81 €	88.527,04 €	51.539,40 €

Tractament de les dades del/de l' Garraf

(2021)

Llocs de treball	Àmbit	Grup/ subgrup	Mitjana de retribució	Màxima de retribució	Mínima de retribució
Vicesecretari/ària		A1	55.902,14 €	*	*
Vigilant	Vigilància local	AP	24.513,22 €	*	*
Vigilant de recintes i accessos	Casal o Centre cívic	C1	14.132,38 €	*	*
	Polícia local	C1	26.526,86 €	*	*
Zelador/a de via pública	Obres	AP	25.139,01 €	*	*
		C2	23.655,60 €	24.877,52 €	22.433,68 €
	Serveis Territorials	AP	22.113,76 €	22.923,72 €	21.303,80 €

* Lloc amb una única referència retributiva.

Les dades que es mostren a la taula són retribucions totals sense complements (SC), és a dir: sou base + complement de destinació + complement específic, en el cas del personal funcionari i sou base, complement de lloc i plus conveni, en el cas del personal laboral. En ambdós casos s'ha sumat el complement de productivitat només quan es tractava d'un complement vinculat al lloc i no al rendiment de la persona.

Les retribucions estan traspassades a la jornada estàndard per facilitar la comparació, excepte en els llocs de treball propis de Brigada i Policia ja que, per la naturalesa del lloc, la seva jornada ordinària sol ser superior.

Informe de dades retributives i organitzatives dels ens locals del/de l' Maresme

(Dades 2021)

Tractament de les dades del/de l' Maresme

(2021)

INTRODUCCIÓ

Aquest document és un recull d'algunes de les principals dades retributives i organitzatives dels ens locals de la província de Barcelona extretes de l'Enquesta de Retribucions i en la qual participen tant ajuntaments com consells comarcals. Es tracta d'una enquesta que la Diputació de Barcelona duu a terme periòdicament des de fa més de 20 anys.

Els gràfics, les taules i els indicadors que es mostren, així com molts d'altres, es poden consultar de manera interactiva a l'Espai de Dades Retributives (Portal Infodades) al qual hi tenen accés exclusiu els ens participants.



El document es divideix en tres parts:



1. Dades descriptives: en primer lloc es presenten les dades descriptives que inclouen tant la població, com els pressupostos i les plantilles.



2. Dades de llocs de treball genèrics: taula de retribucions per a llocs de treball genèrics, és a dir, sense especificar l'àmbit de referència.



3. Dades de llocs de treball específics: en tercer lloc es mostra la taula de retribucions amb els mateixos paràmetres retributius de mitjana, màxim i mínim però per als llocs de treball específics, indicant tant grup de classificació com àmbit de referència....



1. Dades descriptives dels ens locals del/de l' Maresme

Ens locals que s'inclouen en la comarca del/de l'Maresme

Ajuntament d'Alella
Ajuntament d'Arenys de Mar
Ajuntament d'Arenys de Munt
Ajuntament d'Argentona
Ajuntament d'Òrrius
Ajuntament de Cabrera de Mar
Ajuntament de Cabriels
Ajuntament de Caldes d'Estrac
Ajuntament de Calella
Ajuntament de Canet de Mar
Ajuntament de Dosrius
Ajuntament de Malgrat de Mar
Ajuntament de Mataró
Ajuntament de Montgat
Ajuntament de Palafolls
Ajuntament de Pineda de Mar
Ajuntament de Premià de Dalt
Ajuntament de Premià de Mar
Ajuntament de Sant Andreu de Llavaneres
Ajuntament de Sant Cebrià de Vallalta
Ajuntament de Sant Iscle de Vallalta
Ajuntament de Sant Pol de Mar
Ajuntament de Sant Vicenç de Montalt
Ajuntament de Santa Susanna
Ajuntament de Teià
Ajuntament de Tiana
Ajuntament de Tordera
Ajuntament de Vilassar de Dalt
Ajuntament de Vilassar de Mar
Ajuntament del Masnou
Consell Comarcal del Maresme

Tractament de les dades del/de l' Maresme

(2021)

Les dades són de l'any 2021 amb una participació total, en el cas de la comarca del/de l' Maresme del: 77,42% el que suposa un total de 24 ens que han aportat dades de 3.912 posicions (llocs de treball amb o sense ocupant).

Renda i població



En el quadre inferior es mostra la mitjana així com els valors màxim i mínim de les variables població i de la Renda Familiar Bruta Disponible*. Les dades inclouen tant els municipis dels ens participants com no participants.

	Habitants	RFBD
Màxim	129.120	1.603.201€
Mitjana	15.321	226.433€
Mínim	779	14.313€

Dades de pressupost



El pressupost, i més si els relacionem amb la població, és un indicador fonamental en les administracions locals. Tenint en compte els ens de la comarca del/de l' Maresme la mitjana de pressupost total és de: 23.125.263,46€.

En els indicadors inferiors es mostra quina part del pressupost dediquen els ens al Capítol I així com la proporció que suposa respecte de la població.

	% Cap. I / Pressupost	% Cap. I / Despeses corrents	Pressupost / Habitant	Capítol I / Habitant
Màxim	53,1%	63,3%	2.750,10€	902,40€
Mitjana	36,1%	44,5%	1.442,05€	527,26€
Mínim	11,4%	13,7%	929,68€	301,70€

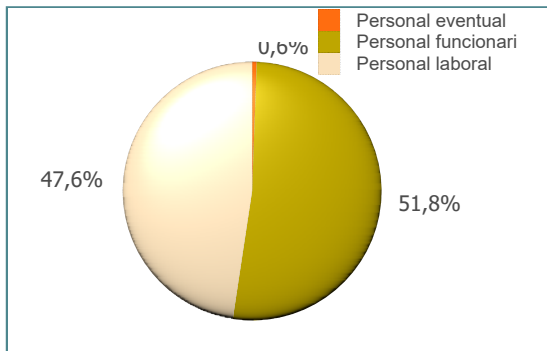

* La població és la de l'any 2021. La Renda Familiar Bruta Disponible en milers d'euros correspon a l'any 2020

Tractament de les dades del/de l' Maresme (2021)

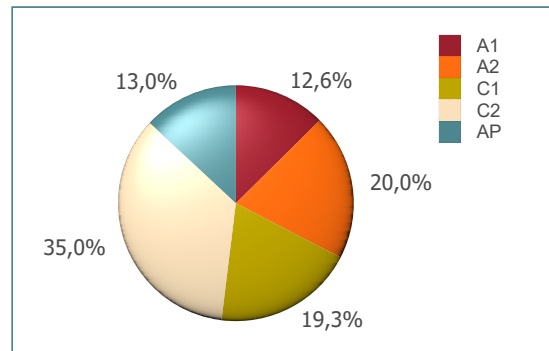
Descripció de les plantilles



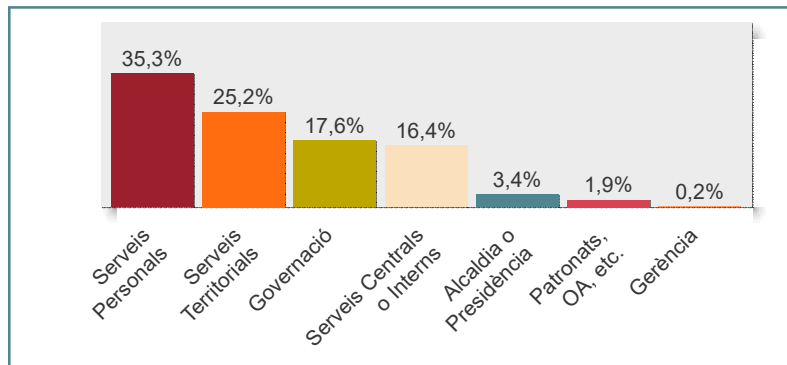
La mitjana de places de la comarca és de: 100 places. Al gràfic 1 es pot veure com es distribueixen aquestes places segons el tipus. Els indicadors inferiors mostren la proporció de la plantilla general segons la població així com el cas específic de les plantilles de policies i vigilants.



Gràfic 1. Proporció de les plantilles segons el tipus de places



Gràfic 2. Distribució de les places segons els grup de classificació



Gràfic 3. Distribució de les plantilles entre les grans àrees organitzatives

Grup	Personal funcionari	Personal laboral
A1	59%	41%
A2	34%	66%
C1	67%	33%
C2	73%	27%
AP	18%	82%

Taula 1. Proporció del tipus de personal entre els grups de classificació

Tractament de les dades del/de l' Maresme (2021)

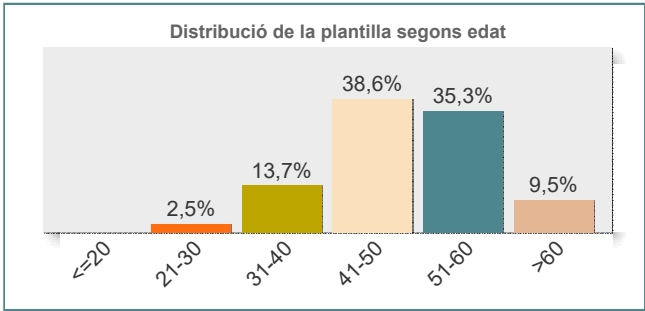
Dades d'edat i gènere



Pel que fa a l'edat de les plantilles de la comarca del/de l' Maresme l'edat mitjana és de: 48,9 anys.
Si es diferencia per gènere, l'edat mitjana dels empleats és de: 49,0 anys mentre que la de les empleades és de: 48,8 anys.

L'Índex d'envelliment de les plantilles en aquest cas és de:

409

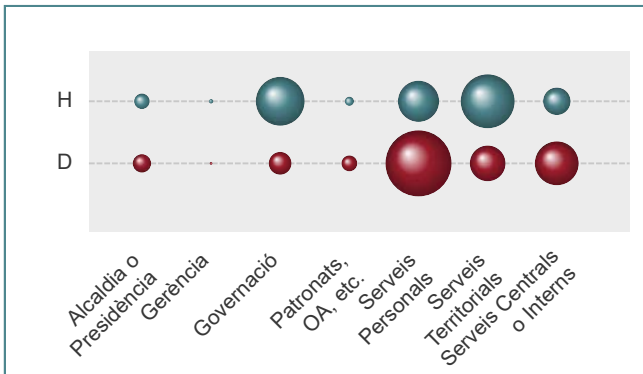


Gràfic 4. Distribució de la plantilla segons l'edat

L'índex d'envelliment és un índex assimilat a l'índex d'envelliment de la població. En aquest cas, l'índex posa de manifest el pes de la plantilla de majors de 55 respecte de la plantilla de menys de 35.

S'ha d'interpretar de la següent manera:
 <100: baix, hi ha més plantilla per sota dels 35 anys,
 =100: equilibrat, majors de 55 i menors de 35 tenen el mateix pes,
 >100: alt, les persones majors de 55 són més que les de menys de 35 anys.
 Quant més s'allunyi del valor 100, més pes té la plantilla de >55 i, per tant, és un plantilla més envellida.

Del total de les plantilles hi ha un percentatge d'homes del: 47,9% i les dones suposen un 52,1%. El gràfic 5 mostra la distribució d'homes i dones entre les grans àrees de l'organització. El tamany dels cercles és proporcional al número de persones.



Gràfic 5. Distribució de gènere en les grans àrees

Grup	Homes	Dones
A1	40,9%	59,1%
A2	24,7%	75,3%
C1	52,6%	47,4%
C2	49,9%	50,1%
AP	75,6%	24,4%

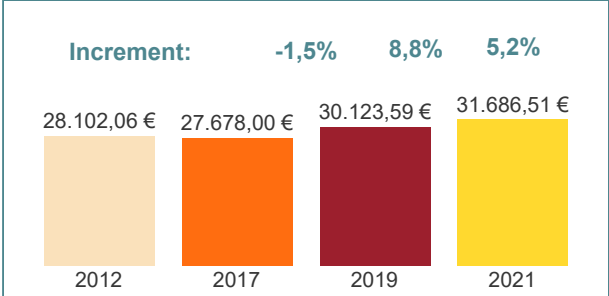
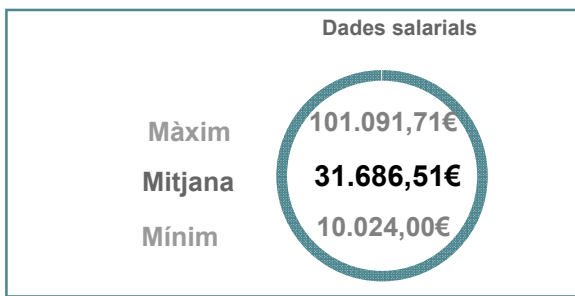
Taula 2. Distribució de gènere segons el grup de classificació

Tractament de les dades del/de l' Maresme (2021)

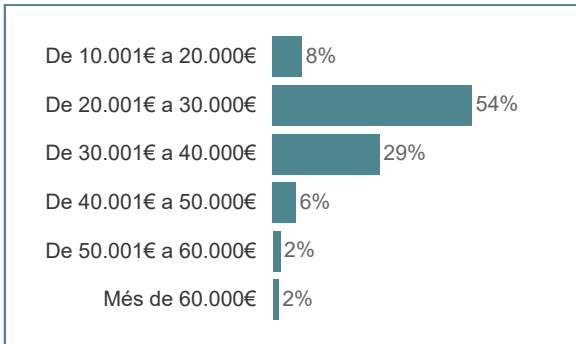
Dades retributives globals



En aquesta pàgina es poden veure alguns dels indicadors retributius dels ens, en aquest cas, de la comarca del/de l' Maresme
En la plataforma de dades es poden consultar tots aquests indicadors i altres segons àrees, àmbits, gènere, any, etc.



Gràfic 6. Evolució de les retribucions

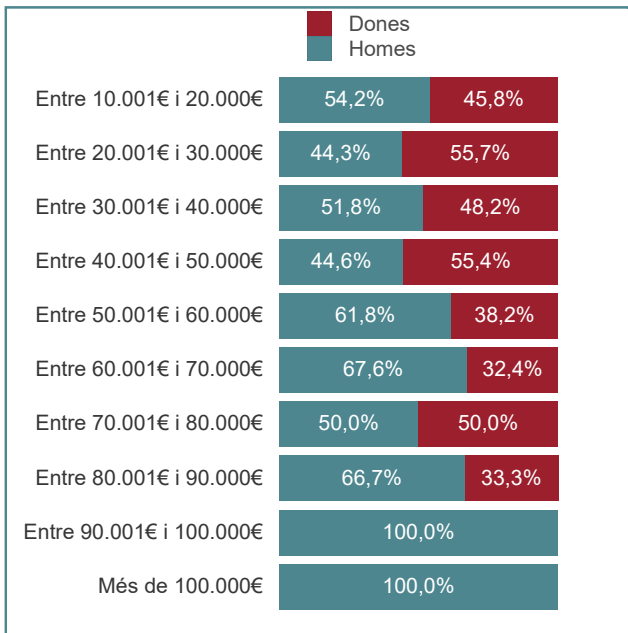
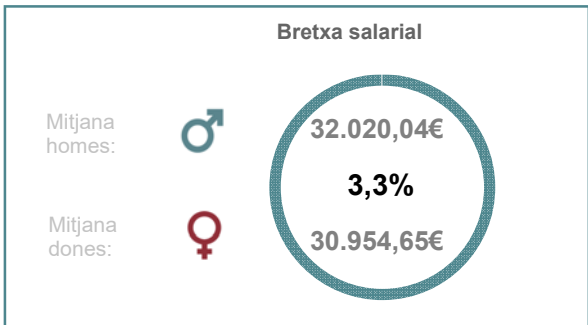


Gràfic 7. Distribució dels empleats i empleades segons tram retributiu

En el gràfic 7 es pot veure quin és el tram salarial més freqüent i on es concentra el gruix d'empleats i empleades a nivell salarial. S'ha de tenir en compte que aquests salaris són dels llocs de treball i en cap cas incorporen conceptes vinculats a la persona.



Es mostren també de manera agregada algunes dades de gènere com són, per una banda, la bretxa salarial existent tenint en compte les dades del conjunt dels ens i, per altra, la distribució d'homes i dones en els trams salarials.



Gràfic 8. Distribució de gènere per trams salarials



2. Dades de retribucions de llocs de treball genèrics

Tractament de les dades del/de l' Maresme

(2021)

Llocs de treball	Grup/ subgrup	Mitjana de retribució	Màxima de retribució	Mínima de retribució
Administratiu/va	C1	26.753,41 €	33.926,56 €	13.510,00 €
Agent cívica	C2	23.854,68 €	24.201,59 €	23.673,94 €
Agent d'OAC	C1	28.928,45 €	29.929,69 €	27.952,20 €
Agent de barri / proximitat	C1-C2	32.158,36 €	37.391,82 €	24.394,80 €
Agent de Policia Local	C1-C2	30.026,46 €	35.197,34 €	24.377,58 €
Agent especial Policia local	C1-C2	33.776,17 €	*	*
Agent motorista	C1-C2	33.754,92 €	35.834,48 €	31.388,64 €
Ajudant de cuina	C2	16.283,08 €	*	*
AODL	A2	29.720,00 €	31.958,99 €	27.707,54 €
Arqueòleg/òloga	A1	40.144,65 €	41.693,16 €	38.596,15 €
Arquitecte/a	A1	47.352,62 €	56.639,80 €	39.965,84 €
Arquitecte/a tècnica/a	A2	36.048,67 €	56.161,20 €	28.379,56 €
Arxiver/a	A1	36.590,01 €	45.040,24 €	32.599,49 €
Assessor/a	A1	49.063,03 €	56.006,81 €	40.732,31 €
	A2	28.047,90 €	*	*
	C1	30.959,16 €	*	*
	C2	18.000,00 €	*	*
Auxiliar	C2	22.026,84 €	*	*
	AP	20.733,70 €	25.688,74 €	13.564,40 €
Auxiliar administratiu/va	C2	22.912,46 €	28.849,17 €	16.326,32 €
Auxiliar de clínica o geriatría	C2	18.024,36 €	18.808,02 €	17.632,52 €
Auxiliar de gestió	C2	22.615,26 €	25.903,72 €	20.852,94 €
Auxiliar de grua	C2	26.164,77 €	*	*
Auxiliar educador/a	C1	25.186,98 €	*	*
	C2	18.843,61 €	19.978,41 €	17.708,82 €
Auxiliar tècnica/a	C2	24.395,04 €	35.362,68 €	19.638,50 €
Auxiliar tècnica/a de so	C2	23.734,28 €	*	*
Bibliotecari/ària	A2	32.124,33 €	42.366,02 €	21.796,37 €
Biòleg/òloga	A1	43.221,65 €	*	*
Cap d'oficina	C1	33.044,98 €	42.950,69 €	25.798,58 €
Cap d'unitat administrativa	A1	44.634,92 €	48.074,69 €	41.195,14 €
	A2	38.784,38 €	39.533,98 €	38.034,77 €
	C1	32.301,46 €	35.755,83 €	30.341,72 €
	C2	31.414,68 €	*	*
Cap d'unitat tècnica	A1	35.433,64 €	37.645,70 €	33.221,58 €
	A2	34.958,53 €	42.605,83 €	29.721,56 €
Cap de colla	C1	30.636,01 €	33.087,96 €	28.975,64 €
	C2	27.485,58 €	30.490,40 €	25.778,18 €
	AP	24.483,41 €	27.995,38 €	20.971,44 €
Cap de gabinet	A1	51.230,67 €	72.461,34 €	30.000,00 €
	A2	39.009,36 €	44.873,56 €	33.154,52 €
	C1	31.823,09 €	33.183,72 €	30.462,46 €
	A2	35.820,83 €	43.381,53 €	23.037,96 €
Cap de grup / unitat	C1	34.693,27 €	45.099,62 €	29.400,92 €
	C2	26.406,96 €	34.060,37 €	19.638,50 €
	AP	27.695,15 €	29.832,18 €	25.558,12 €
	A1	44.382,39 €	49.998,21 €	38.589,04 €
Cap de secció	A2	40.740,99 €	43.756,98 €	38.589,04 €
	C1	36.151,79 €	*	*
	C2	45.807,16 €	*	*
	A1	51.790,96 €	61.451,36 €	42.158,14 €
Cap de servei	A2	46.890,27 €	59.854,86 €	34.839,01 €
	A2	40.766,39 €	46.672,02 €	33.657,34 €
Caporal/a	C1-C2	35.616,36 €	41.972,36 €	29.364,10 €
Caporal/a - cap de la policia local	C1-C2	38.870,77 €	47.080,26 €	29.372,22 €
Conductor/a	C1	26.243,50 €	*	*
	C2	24.138,65 €	28.447,72 €	20.796,72 €
	AP	23.385,79 €	25.253,16 €	21.518,42 €
Conserge	C2	23.230,65 €	27.635,60 €	18.694,48 €
	AP	19.750,29 €	23.415,92 €	14.500,66 €

Tractament de les dades del/de l' Maresme

(2021)

Llocs de treball	Grup/ subgrup	Mitjana de retribució	Màxima de retribució	Mínima de retribució
Conserge d'escola	C2	20.552,32 €	22.410,16 €	18.694,48 €
	AP	20.557,42 €	23.959,68 €	18.694,48 €
Coordinador/a	A1	47.543,81 €	56.006,25 €	41.846,80 €
	A2	36.259,31 €	46.085,21 €	28.544,46 €
	C1	30.064,64 €	36.259,52 €	25.287,02 €
	C2	28.340,63 €	33.069,90 €	25.804,18 €
Cuiner/a	AP	16.990,02 €	17.519,71 €	16.460,34 €
Delineant	C1	26.320,27 €	30.959,16 €	20.600,30 €
Dinamitzador/a	C1	24.592,27 €	27.575,10 €	19.638,50 €
	C2	22.412,82 €	*	*
Director/a	A1	54.266,38 €	69.234,93 €	29.703,66 €
	A2	35.955,22 €	64.409,02 €	20.104,00 €
	C1	29.819,03 €	35.440,38 €	25.495,40 €
Director/a o Cap d'àrea	A1	62.298,62 €	79.462,55 €	49.155,68 €
	A2	51.014,04 €	67.727,98 €	42.245,78 €
Economista	A1	43.171,95 €	54.572,98 €	33.961,06 €
Educador/a	C1	23.140,75 €	27.803,52 €	14.016,94 €
Educador/a social	A2	30.514,24 €	35.127,53 €	23.943,08 €
Encarregat/ada	C1	30.690,02 €	30.959,16 €	30.189,26 €
	C2	28.563,56 €	32.763,43 €	25.778,19 €
	AP	30.262,18 €	35.841,26 €	24.683,10 €
Encarregat/ada de Brigada	C1	34.090,57 €	37.650,55 €	31.494,62 €
	C2	31.638,37 €	46.580,66 €	24.192,66 €
	AP	23.078,86 €	*	*
Enginyer/a	A1	44.858,41 €	56.639,80 €	36.275,96 €
Enginyer/a tècnic/a	A2	36.466,74 €	42.699,66 €	33.508,17 €
Fisioterapeuta	A2	28.804,30 €	*	*
Gerent (direcció pública professional)	A1	63.149,05 €	*	*
Gerent/a	A1	75.844,45 €	84.458,38 €	67.230,52 €
Gerent/a comarcal	A1	60.689,72 €	*	*
Infermer/a	A2	30.701,01 €	34.397,98 €	27.004,03 €
Informador/a	C1	24.671,51 €	27.567,76 €	22.179,58 €
	C2	21.791,66 €	22.508,86 €	21.129,36 €
	AP	16.835,00 €	*	*
Informador/a turístic/a	C1	24.437,04 €	*	*
	C2	22.322,29 €	23.015,32 €	21.217,99 €
	AP	17.897,91 €	*	*
Inseridor/a laboral	A2	27.928,05 €	30.276,20 €	25.800,40 €
	A1	34.288,10 €	*	*
Inspector/a	A2	58.311,28 €	*	*
	C1	22.432,28 €	*	*
Inspector/a - cap de la policia local	A2	56.366,80 €	74.272,28 €	36.877,20 €
Inspector/a d'obres	A2	32.035,92 €	*	*
Inspector/a de permisos d'obres i via pública	C1	27.870,92 €	29.774,64 €	26.403,66 €
	C2	23.640,77 €	26.908,36 €	19.638,02 €
Intendent/a	A1	69.064,46 €	*	*
Intendent/a major - cap de la policia local	A1	76.467,24 €	*	*
Intermediador/a laboral	C1	24.590,58 €	*	*
Interventor/a	A1	64.296,99 €	101.091,71 €	35.764,54 €
	C1	32.913,78 €	*	*
Lletrat/da	A1	42.389,52 €	46.370,52 €	40.131,22 €
Locutor/a	C1	25.152,12 €	*	*
	C2	22.524,40 €	*	*
Mediador/a social o intercultural	C2	23.853,06 €	*	*
Mestre/a	A2	25.337,11 €	31.617,69 €	19.096,84 €
	C1	36.931,27 €	49.263,90 €	24.598,64 €
Monitor/a	C2	22.181,25 €	24.107,86 €	20.788,88 €
	AP	17.102,52 €	21.464,46 €	15.268,86 €
	C2	16.285,20 €	*	*
Monitor/a de menjador	AP	19.357,80 €	*	*

Tractament de les dades del/de l' Maresme

(2021)

Llocs de treball	Grup/ subgrup	Mitjana de retribució	Màxima de retribució	Mínima de retribució
Notificador/a	C2	17.205,94 €	*	*
	AP	20.083,09 €	22.020,07 €	18.213,12 €
Oficial/a 1a.	C1	26.061,78 €	26.789,08 €	24.631,40 €
	C2	25.139,25 €	29.872,92 €	19.638,50 €
Oficial/a 1a. polivalent	AP	24.294,68 €	25.319,10 €	21.901,04 €
	C1	25.940,40 €	*	*
Oficial/a 2a.	C2	22.975,62 €	*	*
	AP	19.018,86 €	*	*
Oficial/a 2a. polivalent	C2	23.226,01 €	29.085,12 €	17.970,68 €
	AP	21.211,21 €	24.773,00 €	18.542,30 €
Operari/ària	AP	20.127,38 €	*	*
	C1	24.462,00 €	*	*
Operari/ària polivalent	C2	22.777,35 €	24.717,08 €	20.153,22 €
	AP	19.977,62 €	24.759,56 €	13.510,00 €
Operari/ària situació especial	C2	24.374,50 €	*	*
	AP	18.890,10 €	21.257,40 €	14.759,02 €
Ordenança	AP	10.024,00 €	*	*
Pedagog/a	AP	19.421,58 €	25.911,34 €	13.510,00 €
Professor/a	A1	37.454,06 €	40.620,02 €	34.288,10 €
	A1	30.062,97 €	34.498,82 €	26.043,47 €
Psicòleg/òloga	A2	29.992,39 €	37.461,00 €	21.076,25 €
Psicopedagog/a	A1	36.328,41 €	44.288,31 €	31.162,32 €
Recepcionista	A1	38.188,28 €	48.852,84 €	27.523,72 €
Redactor/a	AP	15.647,04 €	*	*
	A2	29.810,00 €	*	*
Responsable Àmbit/Programa	A1	34.288,10 €	*	*
	A2	35.757,13 €	38.810,88 €	33.146,72 €
	C1	36.125,34 €	48.088,27 €	25.521,72 €
	C2	39.829,90 €	41.881,06 €	37.778,73 €
Responsable de transparència/Govern obert	C1	39.539,12 €	*	*
Secretari/ària	A1	68.401,84 €	94.273,94 €	37.167,32 €
Secretari/ària d'alcaldia	C1	30.436,10 €	39.843,38 €	25.349,18 €
	C2	24.749,57 €	28.583,99 €	22.119,86 €
Secretari/ària d'alt càrrec	C1	29.105,47 €	29.207,54 €	28.994,44 €
	C2	27.351,90 €	*	*
Secretari/ària-interventor/a	A1	53.589,95 €	69.569,64 €	42.334,22 €
Sergent/a	C1	41.919,43 €	47.686,60 €	31.064,62 €
Sergent/a - cap de la policia local	C1	44.489,10 €	49.711,56 €	40.320,08 €
Sotsinspector/a	C1	46.190,45 €	50.729,02 €	43.371,00 €
Sotsinspector/a - cap de la policia local	C1	46.412,02 €	57.973,52 €	31.902,86 €
Supervisor/a	AP	25.518,96 €	29.605,46 €	21.432,46 €
Tècnic/a auxiliar	C1	26.760,44 €	36.230,92 €	19.772,34 €
Tècnic/a d'administració general	A1	43.824,99 €	57.728,86 €	33.961,06 €
Tècnic/a de gestió	A2	33.155,84 €	35.516,26 €	28.993,66 €
Tècnic/a de normalització lingüística	A1	29.998,83 €	*	*
Tècnic/a mitjà/na	A2	32.949,47 €	43.797,60 €	21.865,52 €
Tècnic/a superior	A1	39.181,53 €	54.891,42 €	26.478,90 €
Tècnic/a superior de suport jurídic	A1	51.104,28 €	60.573,38 €	40.609,17 €
Telefonista / recepcionista	AP	19.543,58 €	19.809,58 €	19.277,58 €
	C1	25.776,80 €	*	*
Treballador/a familiar	C2	22.686,22 €	25.294,30 €	19.965,90 €
	AP	22.373,40 €	*	*
Treballador/a social	A2	30.986,45 €	35.920,72 €	24.949,26 €
	A1	47.388,92 €	60.370,79 €	32.105,08 €
Tresorer/a	A2	43.033,34 €	*	*
	C1	37.955,90 €	*	*
	C2	31.800,48 €	*	*
Vigilant	C2	19.899,54 €	*	*
	AP	23.798,95 €	24.470,32 €	23.127,58 €
Vigilant de recintes i accessos	AP	19.251,43 €	25.411,68 €	14.126,00 €

Tractament de les dades del/de l' Maresme

(2021)

Llocs de treball	Grup/ subgrup	Mitjana de retribució	Màxima de retribució	Mínima de retribució
Xofer	C2	30.232,26 €	31.585,68 €	28.878,84 €
Zelador/a de via pública	C2	21.617,82 €	*	*
	AP	19.145,81 €	20.507,83 €	18.348,23 €

* Lloc amb una única referència retributiva.

Les dades que es mostren a la taula són retribucions totals sense complements (SC), és a dir: sou base + complement de destinació + complement específic, en el cas del personal funcionari i sou base, complement de lloc i plus conveni, en el cas del personal laboral. En ambdós casos s'ha sumat el complement de productivitat només quan es tractava d'un complement vinculat al lloc i no al rendiment de la persona.

Les retribucions estan traspassades a la jornada estàndard per facilitar la comparació, excepte en els llocs de treball propis de Brigada i Policia ja que, per la naturalesa del lloc, la seva jornada ordinària sol ser superior.



3. Dades de retribucions de llocs de treball específics

Tractament de les dades del/de l' Maresme

(2021)

Llocs de treball	Àmbit	Grup/ subgrup	Mitjana de retribució	Màxima de retribució	Mínima de retribució
		C1	28.244,39 €	28.877,12 €	27.782,92 €
	Arxiu	C1	28.798,08 €	29.929,69 €	27.666,46 €
	Biblioteca	C1	22.164,24 €	*	*
	Brigada	C1	25.613,13 €	27.963,62 €	23.599,10 €
	Compres i contractació	C1	27.726,80 €	30.272,53 €	25.758,12 €
	Comptabilitat	C1	29.038,25 €	33.764,44 €	23.703,06 €
	Consum	C1	28.877,12 €	*	*
	Cooperació i Solidaritat	C1	26.427,10 €	*	*
	Cultura	C1	25.936,56 €	30.959,16 €	22.044,62 €
	Educació / Ensenyament	C1	25.439,47 €	30.959,16 €	20.949,12 €
	Escola bressol	C1	19.854,38 €	26.198,76 €	13.510,00 €
	Esports	C1	26.697,93 €	28.415,14 €	25.123,92 €
	Governació	C1	28.708,90 €	29.929,69 €	26.952,31 €
	Informàtica-TIC	C1	27.014,62 €	28.877,12 €	25.152,12 €
	Medi Ambient	C1	25.085,75 €	26.155,72 €	23.824,86 €
Administratiu/va	Mercat municipal	C1	29.766,88 €	*	*
	Mobilitat	C1	27.294,32 €	*	*
	Ocupació	C1	26.314,62 €	*	*
	Oficina d'Atenció Ciutadana	C1	25.208,36 €	28.516,40 €	21.949,98 €
	Oficina local d'habitatge	C1	26.952,31 €	*	*
	Policia local	C1	25.107,72 €	28.357,22 €	21.376,49 €
	Promoció-dinamització econòm...	C1	26.724,53 €	30.959,16 €	25.152,12 €
	Protocol	C1	27.392,06 €	*	*
	Recursos humans	C1	26.553,95 €	30.747,44 €	22.045,74 €
	Rendes	C1	33.926,56 €	*	*
	Salut pública i consum	C1	25.276,66 €	*	*
	Serveis Centrals o Interns	C1	26.924,08 €	31.866,88 €	21.949,98 €
	Serveis econòmics	C1	27.357,51 €	33.764,44 €	21.949,98 €
	Serveis jurídics	C1	26.470,65 €	30.959,16 €	22.044,62 €
	Serveis Personals	C1	27.693,53 €	30.959,16 €	25.349,18 €
	Serveis socials	C1	26.045,84 €	30.959,16 €	23.854,46 €
	Serveis Territorials	C1	26.479,80 €	30.959,16 €	21.949,98 €
Agent cívica	Medi Ambient	C2	24.201,59 €	*	*
	Mobilitat	C2	23.681,22 €	23.688,50 €	23.673,94 €
Agent d'OAC	Oficina d'Atenció Ciutadana	C1	28.928,45 €	29.929,69 €	27.952,20 €
Agent de barri / proximitat		C1-C2	32.158,36 €	37.391,82 €	24.394,80 €
Agent de Policia Local		C1-C2	30.026,46 €	35.197,34 €	24.377,58 €
Agent especial Policia local		C1-C2	33.776,17 €	*	*
Agent motorista		C1-C2	33.754,92 €	35.834,48 €	31.388,64 €
Ajudant de cuina	Escola bressol	C2	16.283,08 €	*	*
AODL	Ocupació	A2	29.493,46 €	*	*
	Promoció-dinamització econòm...	A2	29.833,27 €	31.958,99 €	27.707,54 €
Arqueòleg/òloga		A1	40.144,65 €	41.693,16 €	38.596,15 €
Arquitecte/a	Obres	A1	47.399,24 €	*	*
	Oficina local d'habitatge	A1	47.399,24 €	*	*
	Serveis Personals	A1	40.131,22 €	*	*
	Serveis Territorials	A1	47.651,57 €	56.639,80 €	39.965,84 €
Arquitecte/a tècnica/a	Medi Ambient	A2	33.657,34 €	*	*
	Obres	A2	39.025,99 €	56.161,20 €	28.379,56 €
	Oficina local d'habitatge	A2	35.089,57 €	35.664,10 €	34.515,04 €
	Serveis econòmics	A2	35.793,68 €	*	*
	Serveis Territorials	A2	35.701,54 €	45.018,06 €	29.999,56 €
Arxiver/a	Arxiu	A1	36.590,01 €	45.040,24 €	32.599,49 €
		C1	30.959,16 €	*	*
		A1	40.732,31 €	*	*
Assessor/a	Alcaldia/Presidència	A2	28.047,90 €	*	*
		C2	18.000,00 €	*	*
	Serveis Centrals o Interns	A1	53.228,39 €	56.006,81 €	50.449,98 €
	Serveis econòmics	A1	50.449,98 €	*	*
	Serveis Territorials	A1	50.449,98 €	*	*

Tractament de les dades del/de l' Maresme

(2021)

Llocs de treball	Àmbit	Grup/ subgrup	Mitjana de retribució	Màxima de retribució	Mínima de retribució
Auxiliar		AP	23.415,92 €	*	*
	Educació / Ensenyament	AP	23.415,92 €	*	*
	Esports	AP	20.313,33 €	23.959,68 €	13.564,40 €
	Manteniment d'instal·lacions	AP	18.075,82 €	*	*
	Polícia local	C2	22.026,84 €	*	*
		AP	25.673,83 €	25.688,74 €	25.658,92 €
	Promoció-dinamització econòm...	AP	23.415,92 €	*	*
	Reprografia	AP	23.415,92 €	*	*
	Serveis Centrals o Interns	AP	19.990,11 €	*	*
Serveis socials	AP	19.888,55 €	23.415,92 €	17.895,72 €	
Auxiliar administratiu/va		C2	25.414,50 €	*	*
	Arxiu	C2	24.870,91 €	27.491,24 €	22.250,58 €
	Biblioteca	C2	22.342,27 €	24.484,30 €	20.251,08 €
	Brigada	C2	22.685,87 €	24.061,18 €	21.745,86 €
	Cementiri	C2	20.949,02 €	21.666,83 €	20.231,20 €
	Compres i contractació	C2	22.567,69 €	25.309,77 €	21.129,36 €
	Comptabilitat	C2	25.296,13 €	27.491,24 €	21.745,58 €
	Consum	C2	22.817,62 €	25.309,77 €	20.325,48 €
	Cultura	C2	21.789,03 €	25.414,50 €	17.570,50 €
	Educació / Ensenyament	C2	23.734,38 €	25.538,67 €	21.129,36 €
	Escola d'adults	C2	21.824,48 €	*	*
	Escola de música	C2	19.097,76 €	21.869,20 €	16.326,32 €
	Esports	C2	25.079,50 €	27.491,24 €	21.129,36 €
	Governació	C2	26.041,18 €	26.772,60 €	25.309,77 €
	Igualtat	C2	21.312,70 €	*	*
	Informàtica-TIC	C2	25.309,77 €	*	*
	Juventut	C2	20.231,34 €	*	*
	Manteniment d'instal·lacions	C2	24.579,04 €	27.491,24 €	21.666,83 €
	Medi Ambient	C2	20.773,21 €	21.315,08 €	20.231,34 €
	Mobilitat	C2	27.491,24 €	*	*
	Museu municipal	C2	21.688,32 €	23.125,56 €	20.251,08 €
	Obres	C2	23.371,77 €	27.491,24 €	20.583,02 €
	Ocupació	C2	26.400,50 €	27.491,24 €	25.309,77 €
	Oficina d'Atenció Ciutadana	C2	22.884,15 €	28.849,17 €	19.091,04 €
	Oficina local d'habitatge	C2	22.797,51 €	27.491,24 €	20.251,08 €
	Participació ciutadana	C2	20.231,20 €	*	*
	Patrimoni	C2	27.491,24 €	*	*
	Polícia local	C2	23.033,45 €	27.491,24 €	20.060,12 €
	Promoció-dinamització econòm...	C2	24.325,94 €	27.491,24 €	20.251,08 €
	Protocol	C2	26.677,54 €	27.491,24 €	25.863,84 €
	Recursos humans	C2	22.397,47 €	25.414,50 €	19.607,40 €
	Residència-Centre geriàtric	C2	18.523,48 €	*	*
	Salut pública i consum	C2	21.869,20 €	*	*
	Serveis Centrals o Interns	C2	21.600,98 €	26.129,54 €	18.894,20 €
	Serveis econòmics	C2	23.249,05 €	27.491,24 €	20.251,08 €
	Serveis jurídics	C2	24.449,97 €	27.491,24 €	21.129,36 €
	Serveis Personals	C2	23.491,98 €	27.491,24 €	21.437,58 €
	Serveis socials	C2	22.344,17 €	25.414,50 €	17.435,01 €
	Serveis Territorials	C2	22.623,21 €	26.144,94 €	20.494,54 €
	Transparència i Govern obert	C2	25.414,50 €	*	*
Turisme	C2	19.671,06 €	20.251,08 €	19.091,04 €	
Auxiliar de clínica o geriatria	Residència-Centre geriàtric	C2	18.024,36 €	18.808,02 €	17.632,52 €
	Comptabilitat	C2	21.089,12 €	*	*
Auxiliar de gestió	Cultura	C2	20.852,94 €	*	*
	Oficina d'Atenció Ciutadana	C2	25.903,72 €	*	*
Auxiliar de grua		C2	26.164,77 €	*	*
Auxiliar educador/a	Educació / Ensenyament	C1	25.186,98 €	*	*
	Escola bressol	C2	18.843,61 €	19.978,41 €	17.708,82 €
Auxiliar tècnic/a		C2	24.182,36 €	*	*
	Biblioteca	C2	21.162,55 €	22.227,46 €	19.933,19 €

Tractament de les dades del/de l' Maresme

(2021)

Llocs de treball	Àmbit	Grup/ subgrup	Mitjana de retribució	Màxima de retribució	Mínima de retribució
Auxiliar tècnic/a	Cultura	C2	23.298,48 €	25.842,54 €	19.638,50 €
	Educació / Ensenyament	C2	25.842,54 €	*	*
	Esports	C2	26.259,95 €	35.362,68 €	22.945,87 €
	Formació	C2	19.638,50 €	*	*
	Immigració	C2	24.505,74 €	*	*
	Informàtica-TIC	C2	23.014,79 €	23.083,70 €	22.945,87 €
	Manteniment d'instal·lacions	C2	25.359,25 €	26.579,16 €	24.273,94 €
	Medi Ambient	C2	27.875,14 €	*	*
	Ocupació	C2	21.443,82 €	*	*
	Promoció-dinamització econòm...	C2	25.287,48 €	*	*
	Salut pública i consum	C2	25.697,38 €	*	*
	Serveis socials	C2	24.726,12 €	*	*
	Serveis Territorials	C2	24.554,47 €	26.146,68 €	22.962,26 €
	Turisme	C2	25.970,86 €	*	*
Auxiliar tècnic/a de so	Ràdio local	C2	23.734,28 €	*	*
Bibliotecari/ària	Biblioteca	A2	32.124,33 €	42.366,02 €	21.796,37 €
Biòleg/òloga	Medi Ambient	A1	43.221,65 €	*	*
Cap d'oficina	Oficina d'Atenció Ciutadana	C1	33.044,98 €	42.950,69 €	25.798,58 €
Cap d'unitat administrativa	Compres i contractació	A1	48.074,69 €	*	*
		C1	30.484,78 €	*	*
	Medi Ambient	C1	32.886,92 €	*	*
		C1	30.341,72 €	*	*
	Oficina d'Atenció Ciutadana	C2	31.414,68 €	*	*
		A1	41.195,14 €	*	*
	Recursos humans	C1	31.198,14 €	*	*
		C1	31.198,14 €	*	*
	Serveis econòmics	C1	31.198,14 €	*	*
	Serveis jurídics	C1	33.444,54 €	*	*
Serveis Personals	A2	38.784,38 €	39.533,98 €	38.034,77 €	
Serveis Territorials	A2	38.034,77 €	*	*	
	C1	33.351,87 €	35.755,83 €	31.162,26 €	
Cap d'unitat tècnica	Mobilitat	A2	42.605,83 €	*	*
	Oficina local d'habitatge	A2	35.045,58 €	*	*
	Salut pública i consum	A1	33.221,58 €	*	*
	Serveis socials	A2	33.411,66 €	38.385,92 €	29.721,56 €
	Serveis Territorials	A1	37.645,70 €	*	*
Cap de colla	Brigada	C2	26.201,00 €	26.623,81 €	25.778,18 €
		AP	20.971,44 €	*	*
	Cultura	C1	29.844,44 €	*	*
	Electricitat	C2	26.201,00 €	26.623,81 €	25.778,18 €
	Instal·lacions esportives	C2	25.778,18 €	*	*
	Jardineria	C1	31.031,80 €	33.087,96 €	28.975,64 €
		C2	26.623,81 €	*	*
	Neteja viària	C2	28.557,11 €	30.490,40 €	26.623,81 €
Obres	C2	26.836,86 €	27.049,91 €	26.623,81 €	
	AP	27.995,38 €	*	*	
Cap de gabinet	Alcaldia/Presidència	A1	72.461,34 €	*	*
		A2	39.009,36 €	44.873,56 €	33.154,52 €
		C1	31.823,09 €	33.183,72 €	30.462,46 €
	Relacions institucionals	A1	30.000,00 €	*	*
Cap de grup / unitat	Alcaldia/Presidència	C1	31.837,56 €	*	*
	Casal o Centre cívic	AP	29.832,18 €	*	*
	Cultura	C1	29.400,92 €	*	*
	Deixalleria	AP	25.558,12 €	*	*
	Educació / Ensenyament	A2	32.344,05 €	38.256,24 €	23.037,96 €
		C2	19.638,50 €	*	*
	Informàtica-TIC	A2	43.381,53 €	*	*
	Instal·lacions esportives	C2	24.065,12 €	*	*
	Neteja viària	A2	38.690,48 €	*	*
	Polícia local	C1	40.129,28 €	45.099,62 €	35.158,93 €
		C2	34.060,37 €	*	*

Tractament de les dades del/de l' Maresme

(2021)

Llocs de treball	Àmbit	Grup/ subgrup	Mitjana de retribució	Màxima de retribució	Mínima de retribució
Cap de grup / unitat	Promoció-dinamització econòm...	C1	31.969,30 €	*	*
	Serveis Centrals o Interns	C2	27.863,86 €	*	*
Cap de secció	Arxiu	A1	40.621,55 €	*	*
	Brigada	A2	40.080,90 €	*	*
	Compres i contractació	A1	45.687,05 €	*	*
	Comptabilitat	A1	47.333,94 €	*	*
	Cultura	A2	39.256,60 €	*	*
	Educació / Ensenyament	A1	44.147,98 €	*	*
	Informàtica-TIC	A1	44.485,80 €	*	*
	Jardineria	C1	36.151,79 €	*	*
	Ocupació	A1	39.862,88 €	41.136,72 €	38.589,04 €
		A2	38.589,04 €	*	*
	Promoció-dinamització econòm...	A2	38.642,82 €	*	*
	Servei d'aigües	C2	45.807,16 €	*	*
	Serveis econòmics	A1	43.080,97 €	*	*
		A2	41.154,78 €	*	*
	Serveis jurídics	A1	49.998,21 €	*	*
	Serveis Personals	A2	39.248,23 €	*	*
	Serveis socials	A2	42.029,33 €	42.170,65 €	41.872,18 €
		A1	45.835,79 €	46.407,19 €	45.412,13 €
	Serveis Territorials	A2	41.943,84 €	43.756,98 €	39.915,73 €
		A1	50.830,18 €	58.958,20 €	42.702,17 €
Cap de servei	Comptabilitat	A1	47.745,17 €	*	*
	Comunicació / Premsa	A1	51.683,10 €	*	*
	Cultura	A1	49.872,13 €	53.542,45 €	46.201,82 €
		A2	42.605,79 €	*	*
	Educació / Ensenyament	A1	42.158,14 €	*	*
	Esports	A2	42.296,22 €	49.353,86 €	35.238,58 €
	Igualtat	A2	51.251,58 €	*	*
	Informàtica-TIC	A2	47.266,38 €	59.433,71 €	38.853,54 €
	Medi Ambient	A2	43.010,31 €	*	*
	Mobilitat	A2	59.854,86 €	*	*
	Obres	A1	59.930,15 €	60.902,10 €	58.958,20 €
		A1	54.272,32 €	*	*
	Oficina d'Atenció Ciutadana	A2	50.895,20 €	*	*
	Oficina local d'habitatge	A1	54.665,22 €	*	*
	Promoció-dinamització econòm...	A2	34.839,01 €	*	*
	Protecció civil	A2	56.784,39 €	*	*
	Recursos humans	A1	55.209,70 €	59.188,08 €	47.745,17 €
		A2	50.685,47 €	*	*
	Serveis econòmics	A1	50.300,02 €	*	*
		A2	44.750,38 €	*	*
Serveis jurídics	A1	51.046,08 €	54.891,42 €	47.399,24 €	
Serveis socials	A2	44.488,22 €	54.978,44 €	35.880,40 €	
Serveis Territorials	A1	53.128,19 €	61.451,36 €	47.453,98 €	
	A2	49.115,49 €	*	*	
Transparència i Govern obert	A1	47.092,86 €	*	*	
Cap tècnic/a de Brigada	Brigada	A2	39.289,98 €	41.885,17 €	33.657,34 €
	Serveis Territorials	A2	46.672,02 €	*	*
Caporal/a		C1-C2	35.616,36 €	41.972,36 €	29.364,10 €
Caporal/a - cap de la policia local		C1-C2	38.870,77 €	47.080,26 €	29.372,22 €
Conductor/a	Brigada	C1	26.243,50 €	*	*
		C2	23.908,94 €	26.426,62 €	21.550,56 €
		AP	21.518,42 €	*	*
	Deixalleria	C2	25.904,43 €	28.447,72 €	23.299,64 €
		C2	25.466,70 €	25.873,63 €	25.253,16 €
	Mecànica	AP	25.253,16 €	*	*
		C2	20.816,29 €	20.835,86 €	20.796,72 €
Obres	C2	22.741,39 €	23.381,54 €	22.101,24 €	
Conserge	Arxiu	AP	22.917,10 €	*	*

Tractament de les dades del/de l' Maresme

(2021)

Llocs de treball	Àmbit	Grup/ subgrup	Mitjana de retribució	Màxima de retribució	Mínima de retribució
Conserge	Biblioteca	AP	18.167,82 €	18.842,18 €	17.620,51 €
	Casal o Centre cívic	C2	18.694,48 €	*	*
		AP	20.217,69 €	20.898,22 €	19.940,90 €
	Cultura	AP	19.914,06 €	20.939,04 €	19.198,62 €
	Escola bressol	AP	16.567,88 €	*	*
	Escola d'adults	AP	17.802,31 €	*	*
	Esports	AP	20.991,29 €	*	*
	Instal·lacions esportives	C2	20.552,32 €	22.410,16 €	18.694,48 €
		AP	20.093,20 €	21.730,00 €	18.384,07 €
	Manteniment d'instal·lacions	AP	21.517,20 €	23.415,92 €	20.237,45 €
	Museu municipal	AP	18.921,36 €	19.198,62 €	18.380,15 €
	Oficina d'Atenció Ciutadana	AP	20.317,35 €	21.909,94 €	18.842,18 €
	Promoció-dinamització econòm...	AP	19.604,53 €	*	*
	Recursos humans	C2	25.908,98 €	27.635,60 €	24.182,36 €
		AP	23.415,92 €	*	*
	Residència-Centre geriàtric	AP	14.500,66 €	*	*
	Serveis Centrals o Interns	AP	20.083,79 €	23.415,92 €	17.606,40 €
Serveis Personals	AP	18.965,57 €	*	*	
Conserge d'escola	Educació / Ensenyament	C2	20.552,32 €	22.410,16 €	18.694,48 €
		AP	20.090,91 €	23.415,92 €	18.694,48 €
	Manteniment d'instal·lacions	AP	23.181,73 €	23.959,68 €	21.803,00 €
Coordinador/a	Alcaldia/Presidència	A1	56.006,25 €	*	*
		A2	28.544,46 €	*	*
	Comunicació / Premsa	A2	40.312,44 €	*	*
		C1	34.395,06 €	*	*
	Cultura	C2	26.147,80 €	*	*
		A1	45.871,39 €	*	*
	Esports	C1	27.704,11 €	28.994,08 €	25.287,02 €
		C1	30.877,63 €	*	*
	Informàtica-TIC	C1	36.259,52 €	*	*
	Instal·lacions esportives	A1	51.939,72 €	*	*
	Medi Ambient	C2	33.069,90 €	*	*
		C1	30.877,63 €	*	*
	Oficina d'Atenció Ciutadana	C1	25.512,34 €	*	*
	Prevenió de Riscos laborals	A2	36.097,68 €	*	*
	Promoció-dinamització econòm...	C1	30.360,24 €	*	*
	Ràdio local	C2	25.804,18 €	*	*
	Rendes	A1	41.846,80 €	*	*
Serveis Personals	A1	42.054,88 €	*	*	
	A2	37.442,49 €	46.085,21 €	31.522,90 €	
Serveis socials	A2	35.349,94 €	*	*	
Serveis Territorials	A2	35.349,94 €	*	*	
Cuiner/a	Escola bressol	AP	16.990,02 €	17.519,71 €	16.460,34 €
Delineant	Mobilitat	C1	28.532,72 €	*	*
	Serveis Territorials	C1	26.320,27 €	30.959,16 €	20.600,30 €
Dinamitzador/a	Casal o Centre cívic	C1	25.186,98 €	*	*
		C1	27.575,10 €	*	*
	Joventut	C1	23.876,78 €	27.575,10 €	19.638,50 €
	Participació ciutadana	C1	27.575,04 €	*	*
	Residència-Centre geriàtric	C2	22.412,82 €	*	*
Director/a	Alcaldia/Presidència	A1	68.946,19 €	*	*
		A2	32.912,61 €	36.664,54 €	30.036,52 €
	Biblioteca	A2	61.603,61 €	*	*
		A1	45.512,18 €	*	*
	Educació / Ensenyament	A2	37.889,64 €	*	*
		A2	29.188,36 €	34.791,10 €	20.104,00 €
	Escola bressol	C1	30.467,89 €	35.440,38 €	25.495,40 €
		A2	32.669,94 €	*	*
	Escola d'adults	A1	33.901,33 €	*	*
	Escola de música	A2	31.944,83 €	37.461,00 €	28.297,08 €
Esports	A2	36.025,61 €	*	*	

Tractament de les dades del/de l' Maresme

(2021)

Llocs de treball	Àmbit	Grup/ subgrup	Mitjana de retribució	Màxima de retribució	Mínima de retribució
Director/a	Gerència	A1	68.191,76 €	*	*
	Governació	A2	60.398,52 €	*	*
	Joventut	A2	34.055,29 €	*	*
	Medi Ambient	A1	45.512,18 €	*	*
	Mercat municipal	A2	33.750,98 €	34.831,94 €	32.670,02 €
	Museu municipal	A1	39.731,25 €	45.412,13 €	29.703,66 €
		A2	39.335,86 €	*	*
	Promoció-dinamització econòmica	A1	62.734,61 €	*	*
		A2	40.685,48 €	*	*
	Ràdio local	A2	29.493,46 €	*	*
	Recursos humans	A1	58.402,14 €	69.234,93 €	47.569,34 €
	Residència-Centre geriàtric	A2	33.065,34 €	*	*
	Serveis Personals	A2	64.409,02 €	*	*
	Serveis socials	A1	45.512,18 €	*	*
	Serveis Territorials	A1	67.956,21 €	68.388,77 €	67.523,65 €
		A2	64.194,94 €	*	*
	Turisme	C1	28.521,30 €	*	*
Director/a o Cap d'àrea	Participació ciutadana	A1	58.442,71 €	*	*
	Serveis Centrals o Interns	A1	69.676,96 €	79.462,55 €	53.592,83 €
		A2	44.993,54 €	*	*
	Serveis econòmics	A2	67.727,98 €	*	*
	Serveis Personals	A1	70.916,77 €	79.462,55 €	57.403,45 €
		A2	47.449,57 €	55.109,44 €	42.245,78 €
	Serveis socials	A1	61.445,29 €	*	*
Serveis Territorials	A1	62.761,95 €	79.462,55 €	49.155,68 €	
Economista	Serveis Centrals o Interns	A1	46.370,52 €	*	*
	Serveis econòmics	A1	42.772,13 €	54.572,98 €	33.961,06 €
Educador/a	Escola bressol	C1	23.140,75 €	27.803,52 €	14.016,94 €
Educador/a social	Joventut	A2	30.716,60 €	33.863,90 €	27.569,30 €
	Serveis Personals	A2	30.585,60 €	*	*
	Serveis socials	A2	30.494,40 €	35.127,53 €	23.943,08 €
Encarregat/ada	Brigada	C1	30.690,02 €	30.959,16 €	30.189,26 €
		AP	35.841,26 €	*	*
	Jardineria	C2	30.307,34 €	32.763,43 €	28.983,78 €
		C2	25.778,19 €	*	*
	Neteja d'instal·lacions	AP	24.683,10 €	*	*
Via pública	C2	26.117,56 €	*	*	
Encarregat/ada de Brigada	Brigada	C1	33.648,41 €	37.650,55 €	31.494,62 €
		C2	32.097,84 €	46.580,66 €	24.936,04 €
		AP	23.078,86 €	*	*
	Jardineria	C1	36.301,38 €	*	*
		C2	31.143,81 €	35.270,07 €	24.192,66 €
Obres	C2	30.365,24 €	*	*	
Enginyer/a	Electricitat	A1	45.685,36 €	*	*
	Manteniment d'instal·lacions	A1	41.349,08 €	*	*
	Medi Ambient	A1	42.703,36 €	*	*
	Mobilitat	A1	40.131,22 €	*	*
	Serveis Territorials	A1	46.460,73 €	56.639,80 €	36.275,96 €
	Via pública	A1	42.430,29 €	43.779,62 €	41.080,95 €
Enginyer/a tècnic/a	Informàtica-TIC	A2	35.410,89 €	*	*
	Manteniment d'instal·lacions	A2	34.586,45 €	34.657,86 €	34.515,04 €
	Medi Ambient	A2	35.516,22 €	*	*
	Mobilitat	A2	34.515,04 €	*	*
	Obres	A2	42.699,66 €	*	*
	Serveis Territorials	A2	36.289,68 €	40.352,13 €	33.508,17 €
Fisioterapeuta	Residència-Centre geriàtric	A2	28.804,30 €	*	*
Gerent (direcció pública professional)	Gerència	A1	63.149,05 €	*	*
Gerent/a	Gerència	A1	75.844,45 €	84.458,38 €	67.230,52 €
Gerent/a comarcal	Gerència	A1	60.689,72 €	*	*
Infermer/a	Residència-Centre geriàtric	A2	27.004,03 €	*	*

Tractament de les dades del/de l' Maresme

(2021)

Llocs de treball	Àmbit	Grup/ subgrup	Mitjana de retribució	Màxima de retribució	Mínima de retribució
Infermer/a	Salut pública i consum	A2	34.397,98 €	*	*
Informador/a	Biblioteca	C2	21.129,36 €	*	*
	Escola de música	C2	21.129,36 €	*	*
	Medi Ambient	C2	22.048,40 €	22.508,86 €	21.587,94 €
	Oficina d'Atenció Ciutadana	C1	27.567,76 €	*	*
		C2	21.280,43 €	21.431,51 €	21.129,36 €
	Oficina local d'habitatge	C1	22.179,58 €	*	*
		C2	22.166,98 €	*	*
	Promoció-dinamització econòm...	C2	21.129,36 €	*	*
	Punt d'informació juvenil	C1	24.267,18 €	*	*
		AP	16.835,00 €	*	*
Informador/a turístic/a	Turisme	C2	21.659,49 €	22.250,58 €	21.129,36 €
		C1	24.437,04 €	*	*
		C2	22.322,29 €	23.015,32 €	21.217,99 €
Inseridor/a laboral	Ocupació	AP	17.897,91 €	*	*
		A2	28.991,87 €	30.276,20 €	27.707,54 €
Inspector/a	Medi Ambient	A2	25.800,40 €	*	*
		A1	34.288,10 €	*	*
Inspector/a	Polícia local	C1	22.432,28 €	*	*
		A2	58.311,28 €	*	*
Inspector/a - cap de la policia local	Polícia local	A2	56.366,80 €	74.272,28 €	36.877,20 €
Inspector/a d'obres	Serveis Territorials	A2	32.035,92 €	*	*
		C1	28.218,24 €	*	*
Inspector/a de permisos d'obres i via pública	Obres	C1	28.218,24 €	*	*
		C1	27.755,15 €	29.774,64 €	26.403,66 €
		C2	23.640,77 €	26.908,36 €	19.638,02 €
Intendent/a		A1	69.064,46 €	*	*
Intendent/a major - cap de la policia...		A1	76.467,24 €	*	*
Intermediador/a laboral	Ocupació	C1	24.590,58 €	*	*
Interventor/a		A1	64.296,99 €	101.091,71 €	35.764,54 €
		C1	32.913,78 €	*	*
Lletrat/da	Compres i contractació	A1	40.131,22 €	*	*
	Igualtat	A1	40.891,89 €	*	*
	Oficina local d'habitatge	A1	41.349,08 €	*	*
	Promoció-dinamització econòm...	A1	40.131,22 €	*	*
	Recursos humans	A1	41.349,08 €	*	*
	Serveis jurídics	A1	43.641,50 €	46.370,52 €	41.349,08 €
	Serveis socials	A1	41.349,08 €	*	*
Locutor/a	Ràdio local	C1	25.152,12 €	*	*
		C2	22.524,40 €	*	*
Mediador/a social o intercultural	Serveis socials	C2	23.853,06 €	*	*
Mestre/a	Educació / Ensenyament	A2	31.451,93 €	31.617,69 €	31.286,16 €
	Escola bressol	A2	24.666,55 €	30.777,82 €	19.096,84 €
	Escola d'adults	A2	25.283,91 €	29.552,02 €	22.895,48 €
Monitor/a	Casal o Centre cívic	AP	17.403,12 €	*	*
		C2	22.469,69 €	24.107,86 €	20.831,52 €
	Instal·lacions esportives	C1	36.931,27 €	49.263,90 €	24.598,64 €
		C2	22.037,03 €	23.988,06 €	20.788,88 €
	Manteniment d'instal·lacions	AP	17.052,43 €	21.464,46 €	15.268,86 €
		C2	20.788,88 €	*	*
Monitor/a de menjador	Escola bressol	C2	16.285,20 €	*	*
		AP	19.357,80 €	*	*
Notificador/a	Oficina d'Atenció Ciutadana	AP	20.713,02 €	22.020,07 €	19.405,96 €
		C2	17.205,94 €	*	*
	Serveis Centrals o Interns	AP	19.525,64 €	20.838,16 €	18.213,12 €
		AP	19.609,10 €	*	*
	Serveis Territorials	AP	20.412,14 €	*	*
Oficial/a 1a.	Brigada	C1	24.631,40 €	*	*
		C2	22.142,00 €	*	*
		AP	21.901,04 €	*	*

Tractament de les dades del/de l' Maresme

(2021)

Llocs de treball	Àmbit	Grup/ subgrup	Mitjana de retribució	Màxima de retribució	Mínima de retribució	
Oficial/a 1a.	Electricitat	C1	26.207,39 €	26.238,04 €	26.146,68 €	
		C2	25.398,84 €	29.479,32 €	22.309,36 €	
		AP	24.554,04 €	*	*	
	Fusteria	C2	25.681,54 €	*	*	
		AP	24.554,04 €	*	*	
	Instal·lacions esportives	C2	24.561,15 €	26.146,68 €	22.975,62 €	
		C1	26.283,04 €	26.328,04 €	26.238,04 €	
	Jardineria	C2	25.831,80 €	29.458,18 €	22.975,62 €	
		AP	24.751,09 €	24.871,90 €	24.554,04 €	
	Llauneria	C2	23.231,87 €	*	*	
	Magatzem	C1	26.238,04 €	*	*	
		C1	26.238,04 €	*	*	
	Manteniment d'instal·lacions	C2	23.410,29 €	24.402,22 €	21.905,88 €	
		AP	23.610,07 €	25.319,10 €	21.901,04 €	
	Mecànica	C1	26.513,56 €	26.789,08 €	26.238,04 €	
		C2	23.231,87 €	*	*	
	Medi Ambient	C2	22.142,00 €	*	*	
	Neteja viària	C2	25.170,96 €	*	*	
	Obres	C1	26.513,56 €	26.789,08 €	26.238,04 €	
		C2	25.021,32 €	29.872,92 €	21.432,26 €	
		AP	24.554,04 €	*	*	
	Patronats, OA, etc.	C2	23.748,78 €	*	*	
	Pintura	C2	24.561,15 €	26.146,68 €	22.975,62 €	
		AP	23.227,54 €	24.554,04 €	21.901,04 €	
	Serralleria	C2	24.587,65 €	26.199,68 €	22.975,62 €	
	Servei d'aigües	C2	25.984,28 €	*	*	
	Via pública	C2	19.638,50 €	*	*	
Oficial/a 1a. polivalent	Brigada	C1	25.940,40 €	*	*	
		C2	22.975,62 €	*	*	
	Casal o Centre cívic	AP	19.018,86 €	*	*	
Oficial/a 2a.	Brigada	C2	21.666,82 €	*	*	
		AP	20.190,90 €	21.901,04 €	19.004,16 €	
	Cementiri	C2	21.634,00 €	21.650,17 €	21.617,82 €	
		AP	19.004,16 €	*	*	
	Electricitat	C2	23.053,14 €	24.439,46 €	21.666,82 €	
		AP	22.567,37 €	24.771,18 €	20.363,56 €	
	Instal·lacions esportives	AP	20.245,47 €	20.363,56 €	20.127,38 €	
	Jardineria	C2	23.565,86 €	29.085,12 €	17.970,68 €	
		AP	20.343,91 €	21.046,34 €	19.621,84 €	
	Llauneria	AP	22.359,68 €	*	*	
	Manteniment d'instal·lacions	C2	22.382,62 €	*	*	
		AP	21.477,49 €	22.404,06 €	20.127,38 €	
	Neteja viària	AP	22.695,26 €	24.773,00 €	18.542,30 €	
	Obres	C2	24.149,20 €	26.680,58 €	21.617,82 €	
		AP	21.429,21 €	24.771,18 €	19.621,84 €	
	Patronats, OA, etc.	C2	20.837,16 €	*	*	
	Pintura	C2	23.321,74 €	26.680,58 €	21.617,82 €	
		AP	18.875,64 €	*	*	
	Serralleria	AP	19.621,84 €	*	*	
	Via pública	C2	17.970,68 €	*	*	
	Vigilància local	AP	24.771,18 €	*	*	
	Oficial/a 2a. polivalent	Casal o Centre cívic	AP	20.127,38 €	*	*
	Operari/ària	Brigada	C2	22.435,15 €	24.717,08 €	20.153,22 €
			AP	20.247,96 €	22.860,12 €	18.075,82 €
		Cementiri	AP	20.365,38 €	*	*
		Deixalleria	C2	21.428,51 €	21.641,56 €	21.215,46 €
			AP	21.210,63 €	22.164,66 €	20.514,12 €
Jardineria		C2	23.065,87 €	24.522,20 €	20.153,22 €	
		AP	20.320,72 €	24.110,10 €	16.302,72 €	
Manteniment d'instal·lacions	AP	21.041,24 €	24.759,56 €	18.737,04 €		

Tractament de les dades del/de l' Maresme

(2021)

Llocs de treball	Àmbit	Grup/ subgrup	Mitjana de retribució	Màxima de retribució	Mínima de retribució
Operari/ària	Mecànica	C1	24.462,00 €	*	*
	Mercat municipal	AP	19.884,59 €	21.285,96 €	18.075,82 €
	Mobilitat	AP	20.291,98 €	*	*
	Neteja d'instal·lacions	AP	18.168,64 €	21.728,60 €	13.510,00 €
	Neteja viària	C2	24.522,19 €	24.522,20 €	24.522,18 €
		AP	19.489,07 €	22.456,42 €	16.120,72 €
	Obres	C2	23.595,96 €	24.522,20 €	22.669,72 €
		AP	21.333,88 €	24.401,86 €	19.619,04 €
	Pintura	AP	19.879,61 €	21.976,36 €	17.099,46 €
	Servei d'aigües	AP	21.581,98 €	*	*
Via pública	AP	16.302,72 €	*	*	
Operari/ària polivalent	Brigada	AP	19.084,58 €	21.257,40 €	14.759,02 €
	Jardineria	C2	24.374,50 €	*	*
	Magatzem	C2	24.374,50 €	*	*
	Manteniment d'instal·lacions	C2	24.374,50 €	*	*
		AP	19.052,88 €	*	*
	Obres	C2	24.374,50 €	*	*
	Via pública	AP	18.322,50 €	19.169,22 €	17.475,78 €
Operari/ària situació especial	Serveis Centrals o Interns	AP	10.024,00 €	*	*
Ordenança	Casal o Centre cívic	AP	14.381,36 €	15.252,72 €	13.510,00 €
	Instal·lacions esportives	AP	20.507,83 €	*	*
	Oficina d'Atenció Ciutadana	AP	25.911,34 €	*	*
	Serveis Centrals o Interns	AP	21.216,91 €	21.925,99 €	20.507,83 €
Pedagog/a	Serveis socials	A1	37.454,06 €	40.620,02 €	34.288,10 €
Professor/a	Educació / Ensenyament	A1	26.043,47 €	*	*
		A2	22.285,42 €	23.494,60 €	21.076,25 €
	Escola d'adults	A2	29.426,38 €	34.411,58 €	26.569,28 €
	Escola de música	A1	32.072,72 €	34.498,82 €	29.646,61 €
		A2	33.410,48 €	37.461,00 €	29.114,63 €
Taller d'oficis	A2	32.278,00 €	*	*	
Psicòleg/òloga	Educació / Ensenyament	A1	31.162,32 €	*	*
	Immigració	A1	31.598,35 €	*	*
	Recursos humans	A1	39.965,84 €	*	*
	Salut pública i consum	A1	39.965,84 €	*	*
	Serveis Personals	A1	39.965,84 €	*	*
	Serveis socials	A1	37.580,15 €	44.288,31 €	33.160,40 €
Psicopedagog/a	Serveis Personals	A1	27.523,72 €	*	*
	Serveis socials	A1	48.852,84 €	*	*
Recepcionista	Instal·lacions esportives	AP	15.647,04 €	*	*
Redactor/a	Ràdio local	A2	29.810,00 €	*	*
Responsable Àmbit/Programa	Alcaldia/Presidència	A2	38.810,88 €	*	*
	Casal o Centre cívic	A2	35.313,78 €	*	*
	Comptabilitat	C1	38.755,64 €	44.445,58 €	33.065,70 €
		C2	37.778,73 €	*	*
	Comunicació / Premsa	A1	34.288,10 €	*	*
	Consum	C1	42.950,69 €	*	*
	Educació / Ensenyament	C1	25.521,72 €	*	*
	Electricitat	C2	41.881,06 €	*	*
	Gerència	C1	48.088,27 €	*	*
	Joventut	A2	33.146,72 €	*	*
	Recursos humans	C1	27.666,88 €	*	*
	Rendes	C1	42.950,69 €	*	*
	Serveis jurídics	C1	31.138,55 €	*	*
Responsable de transparència/Gove...	Informàtica-TIC	C1	39.539,12 €	*	*
Secretari/ària		A1	68.401,84 €	94.273,94 €	37.167,32 €
Secretari/ària d'alcaldia	Alcaldia/Presidència	C1	31.162,80 €	39.843,38 €	25.717,24 €
		C2	27.027,98 €	28.583,99 €	25.471,96 €
	Protocol	C2	22.471,16 €	22.822,46 €	22.119,86 €
Secretari/ària d'alt càrrec	Relacions institucionals	C1	25.349,18 €	*	*
		Governació	C1	29.207,54 €	*

Tractament de les dades del/de l' Maresme

(2021)

Llocs de treball	Àmbit	Grup/ subgrup	Mitjana de retribució	Màxima de retribució	Mínima de retribució
Secretari/ària d'alt càrrec	Serveis Centrals o Interns	C2	27.351,90 €	*	*
	Serveis Personals	C1	28.994,44 €	*	*
		C2	27.351,90 €	*	*
	Serveis Territorials	C1	29.114,42 €	*	*
Secretari/ària-interventor/a		A1	53.589,95 €	69.569,64 €	42.334,22 €
Sergent/a		C1	41.919,43 €	47.686,60 €	31.064,62 €
Sergent/a - cap de la policia local		C1	44.489,10 €	49.711,56 €	40.320,08 €
Sotsinspector/a		C1	46.190,45 €	50.729,02 €	43.371,00 €
Sotsinspector/a - cap de la policia local		C1	46.412,02 €	57.973,52 €	31.902,86 €
Supervisor/a	Manteniment d'instal·lacions	AP	29.605,46 €	*	*
	Serveis Centrals o Interns	AP	21.432,46 €	*	*
Tècnic/a auxiliar	Alcaldia/Presidència	C1	28.386,10 €	*	*
	Arxiu	C1	25.396,64 €	*	*
	Biblioteca	C1	24.783,35 €	30.959,16 €	19.772,34 €
	Compres i contractació	C1	28.970,00 €	30.959,16 €	26.980,83 €
	Comunicació / Premsa	C1	25.855,42 €	28.842,32 €	23.379,80 €
	Consum	C1	26.581,20 €	*	*
	Cooperació i Solidaritat	C1	33.014,88 €	*	*
	Cultura	C1	27.633,15 €	30.211,66 €	26.405,06 €
	Esports	C1	27.076,92 €	30.959,16 €	24.503,05 €
	Gerència	C1	30.959,16 €	*	*
	Igualtat	C1	26.248,54 €	*	*
	Immigració	C1	24.714,42 €	24.749,42 €	24.679,42 €
	Informàtica-TIC	C1	28.812,35 €	33.269,85 €	23.851,04 €
	Jardineria	C1	28.970,66 €	*	*
	Joventut	C1	26.008,36 €	27.296,69 €	25.033,48 €
	Manteniment d'instal·lacions	C1	26.162,79 €	27.848,39 €	24.808,28 €
	Medi Ambient	C1	26.060,27 €	26.190,92 €	25.929,62 €
	Mobilitat	C1	29.232,77 €	30.959,16 €	27.506,38 €
	Museu municipal	C1	28.497,58 €	*	*
	Ocupació	C1	26.510,26 €	*	*
	Oficina d'Atenció Ciutadana	C1	28.515,43 €	*	*
	Participació ciutadana	C1	25.220,10 €	*	*
	Prevenió de Riscos laborals	C1	29.118,49 €	*	*
	Promoció-dinamització econòm...	C1	25.612,14 €	25.831,70 €	25.392,58 €
	Protocol	C1	30.959,16 €	*	*
	Ràdio local	C1	22.115,75 €	23.277,36 €	20.205,64 €
	Recursos humans	C1	28.937,93 €	30.959,16 €	27.566,56 €
	Redacció	C1	28.083,73 €	*	*
	Salut pública i consum	C1	26.923,77 €	*	*
	Serveis Centrals o Interns	C1	29.371,80 €	*	*
	Serveis econòmics	C1	30.504,62 €	36.230,92 €	28.074,15 €
	Serveis jurídics	C1	27.566,56 €	*	*
	Serveis Personals	C1	26.563,87 €	30.959,16 €	22.168,58 €
	Serveis Territorials	C1	27.285,75 €	29.371,80 €	26.375,46 €
	Turisme	C1	26.199,40 €	*	*
	Tècnic/a d'administració general	Compres i contractació	A1	47.153,37 €	49.803,46 €
Obres		A1	49.050,68 €	*	*
Serveis Centrals o Interns		A1	40.825,84 €	45.311,56 €	33.961,06 €
Serveis econòmics		A1	49.835,33 €	57.728,86 €	45.311,56 €
Serveis jurídics		A1	42.585,71 €	48.176,94 €	34.191,92 €
Serveis Personals		A1	43.204,90 €	*	*
Tècnic/a de gestió	Serveis Territorials	A1	44.258,23 €	45.311,56 €	43.204,90 €
	Cementiri	A2	32.670,02 €	*	*
	Recursos humans	A2	35.410,93 €	*	*
	Serveis Centrals o Interns	A2	34.115,42 €	35.516,26 €	31.737,66 €
	Serveis econòmics	A2	32.669,98 €	*	*
Turisme	A2	28.993,66 €	*	*	
Tècnic/a de normalització lingüística	Serveis Centrals o Interns	A1	29.998,83 €	*	*
Tècnic/a mitjà/na		A2	33.570,26 €	*	*

Tractament de les dades del/de l' Maresme

(2021)

Llocs de treball	Àmbit	Grup/ subgrup	Mitjana de retribució	Màxima de retribució	Mínima de retribució
Tècnic/a mitjà/na	Alcaldia/Presidència	A2	37.729,44 €	*	*
	Arxiu	A2	32.425,66 €	34.733,50 €	30.614,25 €
	Comerç	A2	31.952,83 €	34.413,46 €	29.003,60 €
	Compres i contractació	A2	33.909,94 €	*	*
	Comptabilitat	A2	37.885,56 €	*	*
	Comunicació / Premsa	A2	31.095,21 €	38.690,48 €	27.976,00 €
	Consum	A2	34.576,90 €	36.986,06 €	32.274,74 €
	Cultura	A2	32.606,34 €	40.609,17 €	25.961,63 €
	Educació / Ensenyament	A2	31.623,87 €	36.097,68 €	27.706,56 €
	Electricitat	A2	35.410,89 €	*	*
	Esports	A2	31.421,84 €	36.183,92 €	26.720,76 €
	Formació	A2	26.623,66 €	*	*
	Governació	A2	34.515,04 €	*	*
	Igualtat	A2	33.875,64 €	34.657,86 €	31.750,91 €
	Immigració	A2	28.057,90 €	*	*
	Informàtica-TIC	A2	31.373,79 €	35.585,81 €	22.177,12 €
	Jardineria	A2	34.235,32 €	35.646,18 €	32.670,02 €
	Juventut	A2	29.634,80 €	32.669,98 €	25.430,72 €
	Manteniment d'instal·lacions	A2	34.998,87 €	*	*
	Medi Ambient	A2	32.011,95 €	38.034,77 €	27.709,78 €
	Mobilitat	A2	32.669,98 €	*	*
	Museu municipal	A2	32.595,43 €	40.479,34 €	27.754,93 €
	Obres	A2	34.998,87 €	*	*
	Ocupació	A2	31.148,49 €	34.413,60 €	21.865,52 €
	Oficina local d'habitatge	A2	31.263,65 €	32.669,98 €	29.857,32 €
	Participació ciutadana	A2	34.117,32 €	38.760,62 €	28.804,30 €
	Prevenió de Riscos laborals	A2	37.168,33 €	38.690,48 €	35.646,18 €
	Promoció-dinamització econòm...	A2	31.482,49 €	34.413,46 €	26.589,02 €
	Protecció civil	A2	35.132,40 €	*	*
	Protocol	A2	42.715,90 €	*	*
	Ràdio local	A2	29.424,87 €	*	*
	Recursos humans	A2	34.991,19 €	38.600,75 €	28.662,56 €
	Salut pública i consum	A2	31.407,14 €	36.833,64 €	25.961,63 €
	Serveis Centrals o Interns	A2	30.638,45 €	33.219,00 €	28.057,90 €
	Serveis econòmics	A2	32.226,12 €	37.698,72 €	28.662,56 €
	Serveis jurídics	A2	29.634,25 €	31.782,18 €	27.486,31 €
	Serveis Personals	A2	33.157,17 €	34.515,04 €	28.057,90 €
	Serveis socials	A2	32.366,55 €	33.570,26 €	31.162,83 €
	Serveis Territorials	A2	33.951,64 €	36.833,64 €	30.036,80 €
	Transparència i Govern obert	A2	39.952,43 €	43.797,60 €	34.998,87 €
Transport escolar/adaptat	A2	32.349,46 €	*	*	
Turisme	A2	32.888,71 €	42.510,24 €	28.644,08 €	
Via pública	A2	34.135,02 €	*	*	
Tècnic/a superior		A1	40.131,22 €	*	*
	Comptabilitat	A1	49.209,30 €	*	*
	Comunicació / Premsa	A1	38.003,66 €	41.846,80 €	33.854,10 €
	Cooperació i Solidaritat	A1	40.131,22 €	*	*
	Cultura	A1	36.913,84 €	40.646,84 €	33.180,84 €
	Educació / Ensenyament	A1	54.891,42 €	*	*
	Esports	A1	32.670,12 €	*	*
	Igualtat	A1	40.513,47 €	41.061,10 €	39.965,84 €
	Informàtica-TIC	A1	41.527,62 €	44.485,80 €	39.965,84 €
	Medi Ambient	A1	35.819,37 €	40.284,30 €	26.514,74 €
	Museu municipal	A1	37.978,65 €	40.479,34 €	35.477,96 €
	Ocupació	A1	41.060,96 €	*	*
	Participació ciutadana	A1	35.390,88 €	*	*
	Patrimoni	A1	32.670,12 €	*	*
	Promoció-dinamització econòm...	A1	31.315,48 €	34.288,10 €	26.478,90 €
	Recursos humans	A1	41.938,67 €	54.665,22 €	34.288,10 €
	Salut pública i consum	A1	40.193,89 €	40.421,93 €	39.965,84 €

Tractament de les dades del/de l' Maresme

(2021)

Llocs de treball	Àmbit	Grup/ subgrup	Mitjana de retribució	Màxima de retribució	Mínima de retribució
Tècnic/a superior	Serveis Centrals o Interns	A1	38.463,04 €	40.695,90 €	34.288,10 €
	Serveis econòmics	A1	39.524,49 €	40.131,22 €	38.917,76 €
	Serveis jurídics	A1	40.293,81 €	50.513,54 €	30.074,08 €
	Serveis Personals	A1	37.333,95 €	40.379,79 €	34.288,10 €
	Serveis socials	A1	34.288,10 €	*	*
	Transparència i Govern obert	A1	40.131,22 €	*	*
Tècnic/a superior de suport jurídic	Serveis jurídics	A1	51.104,28 €	60.573,38 €	40.609,17 €
Telefonista / recepcionista	Oficina d'Atenció Ciutadana	AP	19.277,58 €	*	*
	Serveis socials	AP	19.809,58 €	*	*
Treballador/a familiar	Residència-Centre geriàtric	C1	25.776,80 €	*	*
	Serveis socials	AP	22.686,22 €	25.294,30 €	19.965,90 €
Treballador/a social	Igualtat	A2	27.569,30 €	*	*
	Residència-Centre geriàtric	A2	28.804,30 €	*	*
	Serveis socials	A2	31.113,01 €	35.920,72 €	24.949,26 €
Tresorer/a		A1	47.388,92 €	60.370,79 €	32.105,08 €
		A2	43.033,34 €	*	*
		C1	37.955,90 €	*	*
		C2	31.800,48 €	*	*
Vigilant	Mobilitat	C2	19.899,54 €	*	*
		AP	23.127,58 €	*	*
	Vigilància local	AP	24.470,32 €	*	*
Vigilant de recintes i accessos	Cementiri	AP	14.126,00 €	*	*
	Instal·lacions esportives	AP	14.669,22 €	*	*
	Mercat municipal	AP	25.411,68 €	*	*
	Mobilitat	AP	17.047,67 €	*	*
	Patronats, OA, etc.	AP	25.002,58 €	*	*
Xofer	Alcaldia/Presidència	C2	31.585,68 €	*	*
	Serveis Centrals o Interns	C2	28.878,84 €	*	*
Zelador/a de via pública	Medi Ambient	AP	18.464,79 €	18.581,36 €	18.348,23 €
	Serveis Centrals o Interns	AP	20.507,83 €	*	*
	Serveis Territorials	C2	21.617,82 €	*	*

* Lloc amb una única referència retributiva.

Les dades que es mostren a la taula són retribucions totals sense complements (SC), és a dir: sou base + complement de destinació + complement específic, en el cas del personal funcionari i sou base, complement de lloc i plus conveni, en el cas del personal laboral. En ambdós casos s'ha sumat el complement de productivitat només quan es tractava d'un complement vinculat al lloc i no al rendiment de la persona.

Les retribucions estan traspassades a la jornada estàndard per facilitar la comparació, excepte en els llocs de treball propis de Brigada i Policia ja que, per la naturalesa del lloc, la seva jornada ordinària sol ser superior.

Informe de dades retributives i organitzatives dels ens locals del/de l' Moianès

(Dades 2021)

Tractament de les dades del/de l' Moianès

(2021)

INTRODUCCIÓ

Aquest document és un recull d'algunes de les principals dades retributives i organitzatives dels ens locals de la província de Barcelona extretes de l'Enquesta de Retribucions i en la qual participen tant ajuntaments com consells comarcals. Es tracta d'una enquesta que la Diputació de Barcelona duu a terme periòdicament des de fa més de 20 anys.

Els gràfics, les taules i els indicadors que es mostren, així com molts d'altres, es poden consultar de manera interactiva a l'Espai de Dades Retributives (Portal Infodades) al qual hi tenen accés exclusiu els ens participants.



El document es divideix en tres parts:



1. Dades descriptives: en primer lloc es presenten les dades descriptives que inclouen tant la població, com els pressupostos i les plantilles.



2. Dades de llocs de treball genèrics: taula de retribucions per a llocs de treball genèrics, és a dir, sense especificar l'àmbit de referència.



3. Dades de llocs de treball específics: en tercer lloc es mostra la taula de retribucions amb els mateixos paràmetres retributius de mitjana, màxim i mínim però per als llocs de treball específics, indicant tant grup de classificació com àmbit de referència....



1. Dades descriptives dels ens locals del/de l' Moianès

Ens locals que s'inclouen en la comarca del/de l'Moianès

Ajuntament de Calders
Ajuntament de Castellcir
Ajuntament de Castellterçol
Ajuntament de Collsuspina
Ajuntament de Granera
Ajuntament de l'Estany
Ajuntament de Moià
Ajuntament de Monistrol de Calders
Ajuntament de Sant Quirze Safaja
Ajuntament de Santa Maria d'Oló
Consell Comarcal del Moianès

Tractament de les dades del/de l' Moianès

(2021)

Les dades són de l'any 2021 amb una participació total, en el cas de la comarca del/de l' Moianès del: 81,82% el que suposa un total de 9 ens que han aportat dades de 190 posicions (llocs de treball amb o sense ocupant).

Renda i població



En el quadre inferior es mostra la mitjana així com els valors màxim i mínim de les variables població i de la Renda Familiar Bruta Disponible*. Les dades inclouen tant els municipis dels ens participants com no participants.

	Habitants	RFBD
Màxim	6.474	90.594€
Mitjana	1.424	21.174€
Mínim	85	1.354€

Dades de pressupost



El pressupost, i més si els relacionem amb la població, és un indicador fonamental en les administracions locals. Tenint en compte els ens de la comarca del/de l' Moianès la mitjana de pressupost total és de: 2.326.702,80€.

En els indicadors inferiors es mostra quina part del pressupost dediquen els ens al Capítol I així com la proporció que suposa respecte de la població.

	% Cap. I / Pressupost	% Cap. I / Despeses corrents	Pressupost / Habitant	Capítol I / Habitant
Màxim	53,0%	62,4%	4.102,67€	1.019,05€
Mitjana	30,0%	46,8%	2.387,10€	569,55€
Mínim	10,6%	32,3%	1.077,91€	370,52€

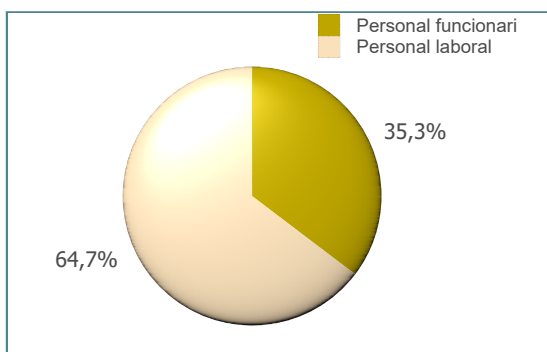

* La població és la de l'any 2021. La Renda Familiar Bruta Disponible en milers d'euros correspon a l'any 2020

Tractament de les dades del/de l' Moianès (2021)

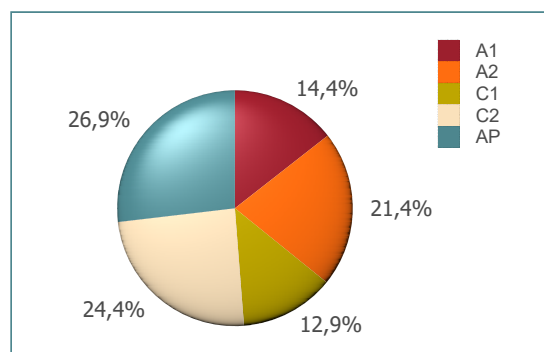
Descripció de les plantilles



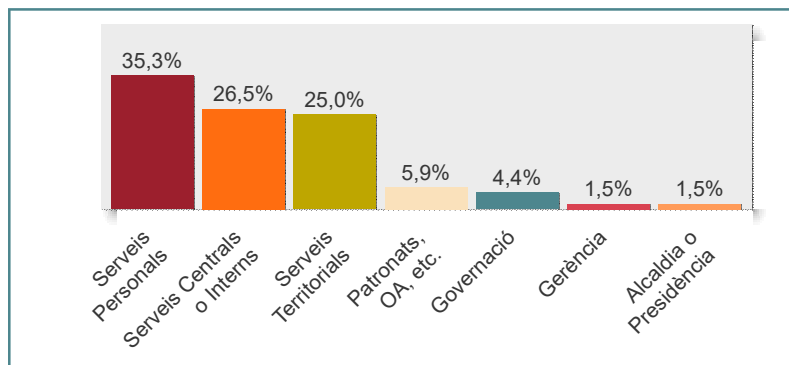
La mitjana de places de la comarca és de: 06 places. Al gràfic 1 es pot veure com es distribueixen aquestes places segons el tipus. Els indicadors inferiors mostren la proporció de la plantilla general segons la població així com el cas específic de les plantilles de policies i vigilants.



Gràfic 1. Proporció de les plantilles segons el tipus de places



Gràfic 2. Distribució de les places segons els grup de classificació




Gràfic 3. Distribució de les plantilles entre les grans àrees organitzatives

Grup	Personal funcionari	Personal laboral
A1	100%	0%
A2	71%	29%
C1	100%	0%
C2	79%	21%
AP	0%	100%

Taula 1. Proporció del tipus de personal entre els grups de classificació

Tractament de les dades del/de l' Moianès (2021)

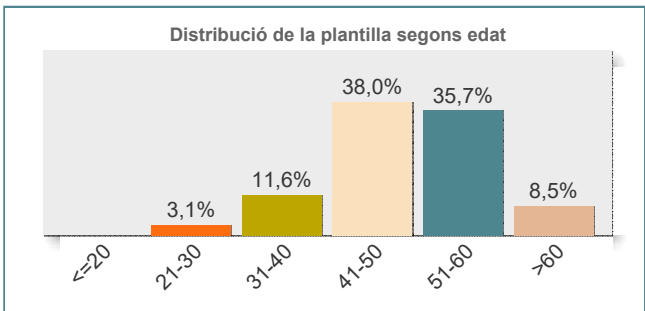
Dades d'edat i gènere



Pel que fa a l'edat de les plantilles de la comarca del/de l' Moianès l'edat mitjana és de: 48,4 anys.
Si es diferencia per gènere, l'edat mitjana dels empleats és de: 49,4 anys mentre que la de les empleades és de: 48,0 anys.

L'Índex d'envelliment de les plantilles en aquest cas és de:

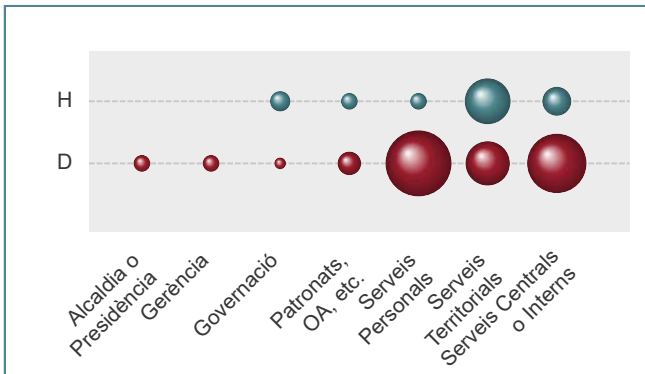
243



Gràfic 4. Distribució de la plantilla segons l'edat

L'índex d'envelliment és un índex assimilat a l'índex d'envelliment de la població. En aquest cas, l'índex posa de manifest el pes de la plantilla de majors de 55 respecte de la plantilla de menys de 35.
S'ha d'interpretar de la següent manera:
<100: baix, hi ha més plantilla per sota dels 35 anys,
=100: equilibrat, majors de 55 i menors de 35 tenen el mateix pes,
>100: alt, les persones majors de 55 són més que les de menys de 35 anys.
Quant més s'allunyi del valor 100, més pes té la plantilla de >55 i, per tant, és un plantilla més envellida.

Del total de les plantilles hi ha un percentatge d'homes del: 32,3% i les dones suposen un 67,7%. El gràfic 5 mostra la distribució d'homes i dones entre les grans àrees de l'organització. El tamany dels cercles és proporcional al número de persones.



Gràfic 5. Distribució de gènere en les grans àrees

Grup	Homes	Dones
A1	54,5%	45,5%
A2	18,2%	81,8%
C1	7,7%	92,3%
C2	31,6%	68,4%
AP	48,7%	51,3%

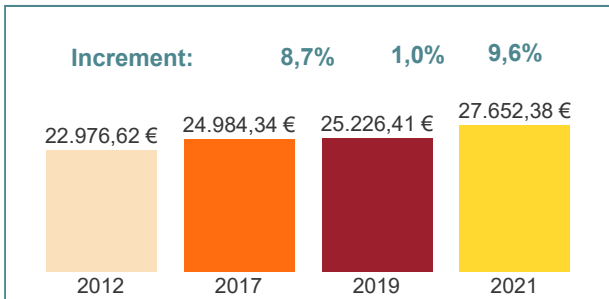
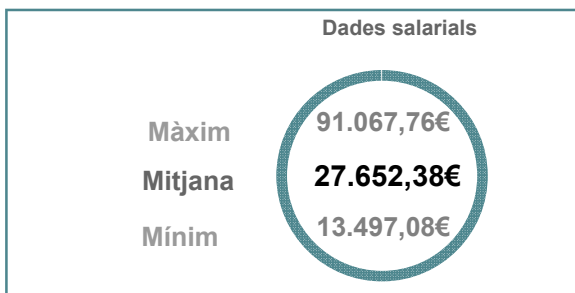
Taula 2. Distribució de gènere segons el grup de classificació

Tractament de les dades del/de l' Moianès (2021)

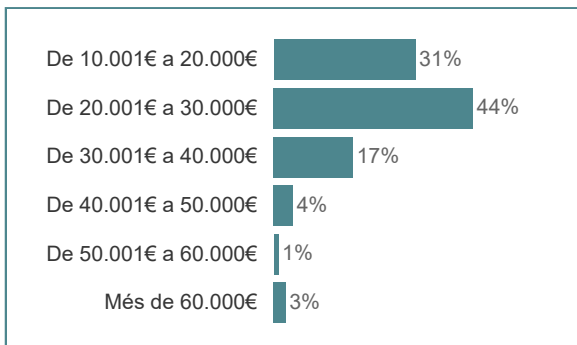
Dades retributives globals



En aquesta pàgina es poden veure alguns dels indicadors retributius dels ens, en aquest cas, de la comarca del/de l' Moianès
En la plataforma de dades es poden consultar tots aquests indicadors i altres segons àrees, àmbits, gènere, any, etc.



Gràfic 6. Evolució de les retribucions

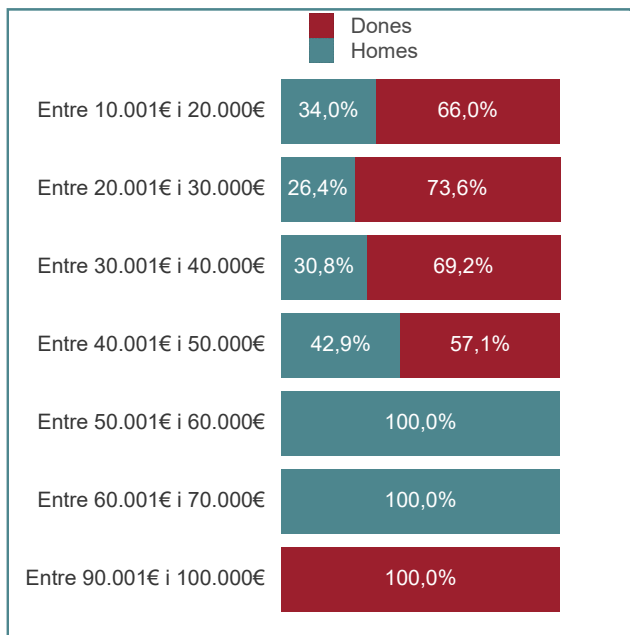
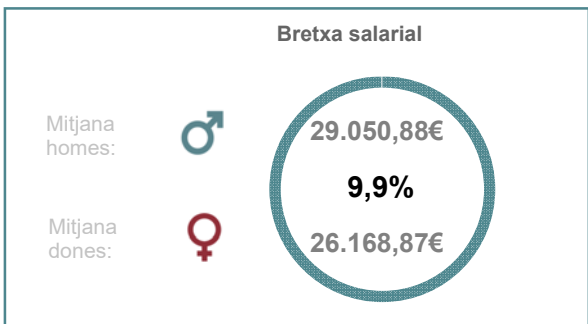


Gràfic 7. Distribució dels empleats i empleades segons tram retributiu

En el gràfic 7 es pot veure quin és el tram salarial més freqüent i on es concentra el gruix d'empleats i empleades a nivell salarial. S'ha de tenir en compte que aquests salaris són dels llocs de treball i en cap cas incorporen conceptes vinculats a la persona.



Es mostren també de manera agregada algunes dades de gènere com són, per una banda, la bretxa salarial existent tenint en compte les dades del conjunt dels ens i, per altra, la distribució d'homes i dones en els trams salarials.



Gràfic 8. Distribució de gènere per trams salarials



2. Dades de retribucions de llocs de treball genèrics

Tractament de les dades del/de l' Moianès

(2021)

Llocs de treball	Grup/ subgrup	Mitjana de retribució	Màxima de retribució	Mínima de retribució
Administratiu/va	C1	25.111,43 €	28.861,82 €	21.128,04 €
Agent de Policia Local	C1-C2	33.198,31 €	33.561,56 €	32.835,06 €
Arquitecte/a	A1	42.732,73 €	51.098,59 €	37.711,41 €
Arquitecte/a tècnic/a	A2	36.279,40 €	*	*
Auxiliar	AP	16.423,49 €	*	*
Auxiliar administratiu/va	C2	21.962,56 €	27.382,60 €	17.343,80 €
Auxiliar tècnic/a	C2	18.588,31 €	18.588,31 €	18.588,30 €
Bibliotecari/ària	A2	31.260,18 €	*	*
Cap d'unitat administrativa	C1	36.142,07 €	*	*
Cap de colla	AP	20.924,79 €	*	*
Caporal/a - cap de la policia local	C1-C2	42.830,08 €	*	*
Conductor/a	AP	24.228,90 €	*	*
Conserge d'escola	AP	17.707,25 €	*	*
Coordinador/a	A2	37.256,60 €	*	*
	C2	21.930,17 €	*	*
Dinamitzador/a	A2	29.156,63 €	*	*
	C1	20.797,82 €	*	*
Dinamitzador/a sociocultural	A2	19.104,51 €	*	*
	A1	43.335,82 €	*	*
Director/a	A2	27.102,48 €	32.915,07 €	21.715,05 €
	C1	20.727,51 €	22.446,06 €	19.411,00 €
Educador/a	A2	26.637,02 €	28.540,76 €	25.375,00 €
Enginyer/a tècnic/a	A2	37.608,31 €	40.886,12 €	35.659,41 €
Gerent/a comarcal	A1	48.995,89 €	*	*
Interventor/a	A1	63.381,91 €	63.534,83 €	63.228,98 €
Mestre/a	A2	22.496,49 €	27.130,74 €	18.786,25 €
Monitor/a	AP	17.540,61 €	18.433,52 €	16.647,71 €
Notificador/a	AP	16.747,33 €	*	*
Oficial/a 1a.	C2	21.937,31 €	24.591,00 €	19.601,47 €
Oficial/a 1a. polivalent	C2	25.289,81 €	*	*
Oficial/a 2a.	C2	23.980,85 €	*	*
Oficial/a 2a. polivalent	C2	14.400,00 €	*	*
Operari/ària	AP	18.132,53 €	23.002,25 €	14.400,00 €
Operari/ària polivalent	AP	17.970,49 €	21.150,36 €	14.954,26 €
Ordenança	AP	18.825,89 €	19.944,53 €	17.707,26 €
Professor/a	A2	31.573,99 €	*	*
Psicòleg/òloga	A1	33.688,41 €	*	*
Recepcionista	AP	15.174,54 €	16.852,00 €	13.497,08 €
Secretari/ària	A1	58.269,09 €	63.534,88 €	53.003,30 €
Secretari/ària-interventor/a	A1	51.726,36 €	91.067,76 €	39.354,64 €
Supervisor/a	C2	19.692,81 €	*	*
Tècnic/a auxiliar	C1	22.327,34 €	26.135,11 €	20.306,66 €
Tècnic/a d'administració general	A1	36.559,48 €	47.112,63 €	33.226,62 €
Tècnic/a de gestió	A2	29.443,59 €	*	*
Tècnic/a mitjà/na	A2	28.840,22 €	34.297,56 €	20.034,08 €
Tècnic/a superior	A1	35.148,49 €	*	*
Telefonista / recepcionista	C2	19.120,87 €	*	*
Treballador/a familiar	C2	21.211,40 €	*	*
Treballador/a social	A2	28.232,59 €	31.976,36 €	25.375,00 €
Tresorer/a	A1	35.431,38 €	36.163,82 €	34.698,93 €

* Lloc amb una única referència retributiva.

Les dades que es mostren a la taula són retribucions totals sense complements (SC), és a dir: sou base + complement de destinació + complement específic, en el cas del personal funcionari i sou base, complement de lloc i plus conveni, en el cas del personal laboral. En ambdós casos s'ha sumat el complement de productivitat només quan es tractava d'un complement vinculat al lloc i no al rendiment de la persona.

Les retribucions estan traspassades a la jornada estàndard per facilitar la comparació, excepte en els llocs de treball propis de Brigada i Policia ja que, per la naturalesa del lloc, la seva jornada ordinària sol ser superior.



3. Dades de retribucions de llocs de treball específics

Tractament de les dades del/de l' Moianès

(2021)

Llocs de treball	Àmbit	Grup/ subgrup	Mitjana de retribució	Màxima de retribució	Mínima de retribució
Administratiu/va	Alcaldia/Presidència	C1	23.715,46 €	*	*
	Compres i contractació	C1	27.218,28 €	*	*
	Comptabilitat	C1	27.218,28 €	*	*
	Oficina d'Atenció Ciutadana	C1	24.452,88 €	27.218,28 €	21.687,48 €
	Protocol	C1	28.857,15 €	*	*
	Serveis Centrals o Interns	C1	23.517,09 €	27.206,98 €	21.128,04 €
	Serveis Personals	C1	22.216,26 €	*	*
	Serveis Territorials	C1	25.539,04 €	28.861,82 €	22.216,26 €
Agent de Policia Local		C1-C2	33.198,31 €	33.561,56 €	32.835,06 €
Arquitecte/a	Serveis Territorials	A1	42.732,73 €	51.098,59 €	37.711,41 €
Arquitecte/a tècnic/a	Serveis Territorials	A2	36.279,40 €	*	*
Auxiliar	Cultura	AP	16.423,49 €	*	*
Auxiliar administratiu/va	Informàtica-TIC	C2	27.382,60 €	*	*
	Obres	C2	25.029,49 €	*	*
	Oficina d'Atenció Ciutadana	C2	19.998,29 €	25.170,75 €	17.343,80 €
	Oficina local d'habitatge	C2	19.365,16 €	*	*
	Participació ciutadana	C2	25.029,49 €	*	*
	Recursos humans	C2	25.029,49 €	*	*
	Serveis Centrals o Interns	C2	22.365,20 €	23.380,09 €	21.738,64 €
	Serveis econòmics	C2	23.011,78 €	25.029,49 €	21.272,70 €
	Serveis jurídics	C2	23.881,32 €	25.029,49 €	22.733,14 €
	Serveis socials	C2	25.029,49 €	*	*
	Serveis Territorials	C2	23.634,12 €	25.029,49 €	22.238,74 €
Auxiliar tècnic/a	Museu municipal	C2	18.588,31 €	18.588,31 €	18.588,30 €
Bibliotecari/ària	Biblioteca	A2	31.260,18 €	*	*
Cap d'unitat administrativa	Serveis econòmics	C1	36.142,07 €	*	*
Cap de colla	Brigada	AP	20.924,79 €	*	*
Caporal/a - cap de la policia local		C1-C2	42.830,08 €	*	*
Conductor/a	Brigada	AP	24.228,90 €	*	*
Conserge d'escola	Educació / Ensenyament	AP	17.707,25 €	*	*
Coordinador/a	Casal o Centre cívic	C2	21.930,17 €	*	*
	Serveis Personals	A2	37.256,60 €	*	*
Dinamitzador/a	Cultura	A2	29.156,63 €	*	*
	Serveis Personals	C1	20.797,82 €	*	*
Dinamitzador/a sociocultural	Casal o Centre cívic	A2	19.104,51 €	*	*
Director/a	Escola bressol	A2	25.164,94 €	27.130,74 €	21.715,05 €
	Esports	A2	32.915,07 €	*	*
	Museu municipal	A1	43.335,82 €	*	*
Educador/a	Escola bressol	C1	20.727,51 €	22.446,06 €	19.411,00 €
Educador/a social	Serveis socials	A2	26.637,02 €	28.540,76 €	25.375,00 €
Enginyer/a tècnic/a	Serveis Territorials	A2	37.608,31 €	40.886,12 €	35.659,41 €
Gerent/a comarcal	Gerència	A1	48.995,89 €	*	*
Interventor/a		A1	63.381,91 €	63.534,83 €	63.228,98 €
Mestre/a	Escola bressol	A2	22.496,49 €	27.130,74 €	18.786,25 €
	Casal o Centre cívic	AP	16.647,71 €	*	*
Monitor/a	Escola bressol	AP	18.433,52 €	*	*
	Serveis Centrals o Interns	AP	16.747,33 €	*	*
Notificador/a	Manteniment d'instal·lacions	C2	20.610,47 €	21.619,47 €	19.601,47 €
	Obres	C2	24.591,00 €	*	*
Oficial/a 1a.	Manteniment d'instal·lacions	C2	25.289,81 €	*	*
Oficial/a 1a. polivalent	Manteniment d'instal·lacions	C2	23.980,85 €	*	*
Oficial/a 2a.	Obres	C2	23.980,85 €	*	*
Oficial/a 2a. polivalent	Manteniment d'instal·lacions	C2	14.400,00 €	*	*
Operari/ària	Brigada	AP	17.981,92 €	20.763,93 €	16.421,42 €
	Jardineria	AP	20.305,87 €	*	*
	Manteniment d'instal·lacions	AP	17.028,79 €	19.657,58 €	14.400,00 €
	Neteja d'instal·lacions	AP	16.913,64 €	18.948,74 €	14.567,70 €
	Neteja viària	AP	19.481,26 €	*	*
	Obres	AP	19.467,77 €	*	*
	Pintura	AP	22.506,42 €	*	*
	Salut pública i consum	AP	15.089,97 €	*	*

Tractament de les dades del/de l' Moianès

(2021)

Llocs de treball	Àmbit	Grup/ subgrup	Mitjana de retribució	Màxima de retribució	Mínima de retribució
Operari/ària	Serveis Centrals o Interns	AP	18.067,84 €	*	*
	Via pública	AP	23.002,25 €	*	*
Operari/ària polivalent	Brigada	AP	17.970,49 €	21.150,36 €	14.954,26 €
Ordenança	Brigada	AP	17.707,26 €	*	*
	Serveis jurídics	AP	19.944,53 €	*	*
Professor/a	Cultura	A2	31.573,99 €	*	*
Psicòleg/òloga	Serveis Personals	A1	33.688,41 €	*	*
Recepcionista	Instal·lacions esportives	AP	13.497,08 €	*	*
	Museu municipal	AP	16.852,00 €	*	*
Secretari/ària		A1	58.269,09 €	63.534,88 €	53.003,30 €
Secretari/ària-interventor/a		A1	51.726,36 €	91.067,76 €	39.354,64 €
Supervisor/a	Neteja d'instal·lacions	C2	19.692,81 €	*	*
Tècnic/a auxiliar	Biblioteca	C1	21.849,98 €	*	*
	Cultura	C1	20.306,66 €	*	*
	Museu municipal	C1	21.017,59 €	*	*
	Serveis Personals	C1	26.135,11 €	*	*
Tècnic/a d'administració general	Compres i contractació	A1	34.699,00 €	*	*
	Comptabilitat	A1	33.226,62 €	*	*
	Serveis Centrals o Interns	A1	47.112,63 €	*	*
	Serveis econòmics	A1	34.275,50 €	*	*
	Serveis jurídics	A1	35.021,56 €	36.043,00 €	34.000,12 €
Tècnic/a de gestió	Serveis Personals	A2	29.443,59 €	*	*
Tècnic/a mitjà/na	Comunicació / Premsa	A2	30.976,34 €	*	*
	Cultura	A2	29.550,51 €	*	*
	Educació / Ensenyament	A2	30.976,34 €	*	*
	Joventut	A2	25.784,16 €	*	*
	Museu municipal	A2	23.665,35 €	*	*
	Participació ciutadana	A2	20.034,08 €	*	*
	Recursos humans	A2	31.976,63 €	*	*
	Serveis Personals	A2	30.189,68 €	30.976,34 €	29.403,01 €
	Serveis Territorials	A2	33.049,41 €	34.297,56 €	30.976,34 €
Tècnic/a superior	Museu municipal	A1	35.148,49 €	*	*
Telefonista / recepcionista	Serveis Centrals o Interns	C2	19.120,87 €	*	*
Treballador/a familiar	Serveis socials	C2	21.211,40 €	*	*
Treballador/a social	Serveis socials	A2	28.232,59 €	31.976,36 €	25.375,00 €
Tresorer/a		A1	35.431,38 €	36.163,82 €	34.698,93 €

* Lloc amb una única referència retributiva.

Les dades que es mostren a la taula són retribucions totals sense complements (SC), és a dir: sou base + complement de destinació + complement específic, en el cas del personal funcionari i sou base, complement de lloc i plus conveni, en el cas del personal laboral. En ambdós casos s'ha sumat el complement de productivitat només quan es tractava d'un complement vinculat al lloc i no al rendiment de la persona.

Les retribucions estan traspassades a la jornada estàndard per facilitar la comparació, excepte en els llocs de treball propis de Brigada i Policia ja que, per la naturalesa del lloc, la seva jornada ordinària sol ser superior.

Informe de dades retributives i organitzatives dels ens locals del/de l' Osona

(Dades 2021)

INTRODUCCIÓ

Aquest document és un recull d'algunes de les principals dades retributives i organitzatives dels ens locals de la província de Barcelona extretes de l'Enquesta de Retribucions i en la qual participen tant ajuntaments com consells comarcals. Es tracta d'una enquesta que la Diputació de Barcelona duu a terme periòdicament des de fa més de 20 anys.

Els gràfics, les taules i els indicadors que es mostren, així com molts d'altres, es poden consultar de manera interactiva a l'Espai de Dades Retributives (Portal Infodades) al qual hi tenen accés exclusiu els ens participants.



El document es divideix en tres parts:



1. Dades descriptives: en primer lloc es presenten les dades descriptives que inclouen tant la població, com els pressupostos i les plantilles.



2. Dades de llocs de treball genèrics: taula de retribucions per a llocs de treball genèrics, és a dir, sense especificar l'àmbit de referència.



3. Dades de llocs de treball específics: en tercer lloc es mostra la taula de retribucions amb els mateixos paràmetres retributius de mitjana, màxim i mínim però per als llocs de treball específics, indicant tant grup de classificació com àmbit de referència....



1. Dades descriptives dels ens locals del/de l' Osona

Ens locals que s'inclouen en la comarca del/de l'Osona

Ajuntament d'Alpens
Ajuntament d'Olost
Ajuntament d'Orís
Ajuntament d'Oristà
Ajuntament de Balenyà
Ajuntament de Calldetenes
Ajuntament de Centelles
Ajuntament de Folgueroles
Ajuntament de Gurb
Ajuntament de l'Esquirol
Ajuntament de les Masies de Roda
Ajuntament de les Masies de Voltregà
Ajuntament de Lluçà
Ajuntament de Malla
Ajuntament de Manlleu
Ajuntament de Montesquiu
Ajuntament de Muntanyola
Ajuntament de Perafita
Ajuntament de Prats de Lluçanès
Ajuntament de Roda de Ter
Ajuntament de Rupit i Pruit
Ajuntament de Sant Agustí de Lluçanès
Ajuntament de Sant Bartomeu del Grau
Ajuntament de Sant Boi de Lluçanès
Ajuntament de Sant Hipòlit de Voltregà
Ajuntament de Sant Julià de Vilatorrada
Ajuntament de Sant Martí d'Albars
Ajuntament de Sant Martí de Centelles
Ajuntament de Sant Pere de Torelló
Ajuntament de Sant Quirze de Besora
Ajuntament de Sant Sadurní d'Osormort
Ajuntament de Sant Vicenç de Torelló
Ajuntament de Santa Cecília de Voltregà
Ajuntament de Santa Eugènia de Berga
Ajuntament de Santa Eulàlia de Riuprimer
Ajuntament de Santa Maria de Besora
Ajuntament de Seva
Ajuntament de Sobremunt
Ajuntament de Sora
Ajuntament de Taradell
Ajuntament de Tavèrnoles
Ajuntament de Tavertet
Ajuntament de Tona
Ajuntament de Torelló
Ajuntament de Vic
Ajuntament de Vilanova de Sau
Ajuntament del Brull
Consell Comarcal d'Osona

Tractament de les dades del/de l' Osona

(2021)

Les dades són de l'any 2021 amb una participació total, en el cas de la comarca del/de l' Osona del: 75,00% el que suposa un total de 36 ens que han aportat dades de 1.133 posicions (llocs de treball amb o sense ocupant).

Renda i població



En el quadre inferior es mostra la mitjana així com els valors màxim i mínim de les variables població i de la Renda Familiar Bruta Disponible*. Les dades inclouen tant els municipis dels ens participants com no participants.

	Habitants	RFBD
Màxim	47.319	786.919€
Mitjana	3.459	58.508€
Mínim	76	1.383€

Dades de pressupost



El pressupost, i més si els relacionem amb la població, és un indicador fonamental en les administracions locals. Tenint en compte els ens de la comarca del/de l' Osona la mitjana de pressupost total és de: 4.619.291,65€.

En els indicadors inferiors es mostra quina part del pressupost dediquen els ens al Capítol I així com la proporció que suposa respecte de la població.

	% Cap. I / Pressupost	% Cap. I / Despeses corrents	Pressupost / Habitant	Capítol I / Habitant
Màxim	49,6%	62,3%	7.246,21€	1.151,52€
Mitjana	27,8%	39,8%	2.098,99€	483,97€
Mínim	8,9%	21,9%	723,82€	213,54€

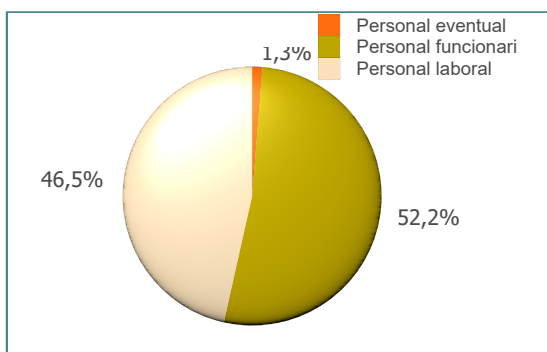

* La població és la de l'any 2021. La Renda Familiar Bruta Disponible en milers d'euros correspon a l'any 2020

Tractament de les dades del/de l' Osona (2021)

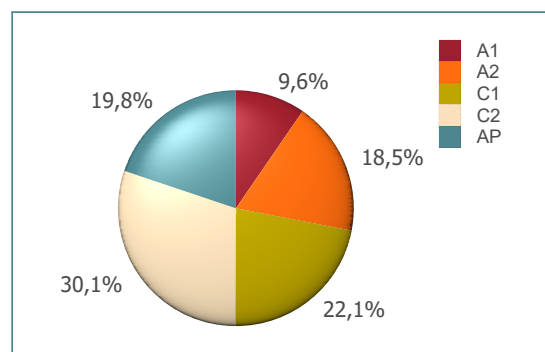
Descripció de les plantilles



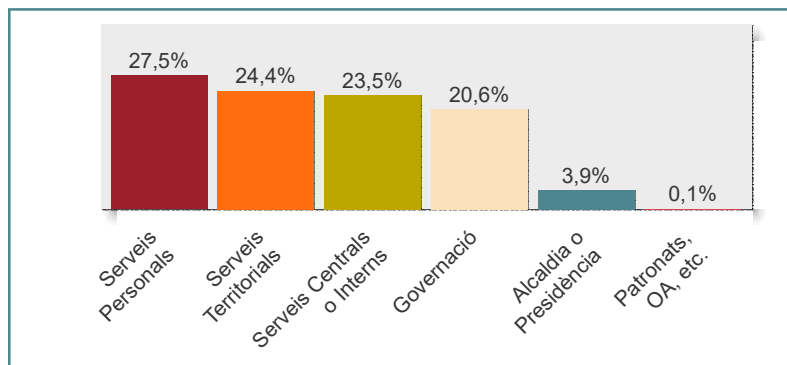
La mitjana de places de la comarca és de: 21 places. Al gràfic 1 es pot veure com es distribueixen aquestes places segons el tipus. Els indicadors inferiors mostren la proporció de la plantilla general segons la població així com el cas específic de les plantilles de policies i vigilants.



Gràfic 1. Proporció de les plantilles segons el tipus de places



Gràfic 2. Distribució de les places segons els grup de classificació




Gràfic 3. Distribució de les plantilles entre les grans àrees organitzatives

Grup	Personal funcionari	Personal laboral
A1	95%	5%
A2	46%	54%
C1	69%	31%
C2	70%	30%
AP	28%	72%

Taula 1. Proporció del tipus de personal entre els grups de classificació

Tractament de les dades del/de l' Osona (2021)

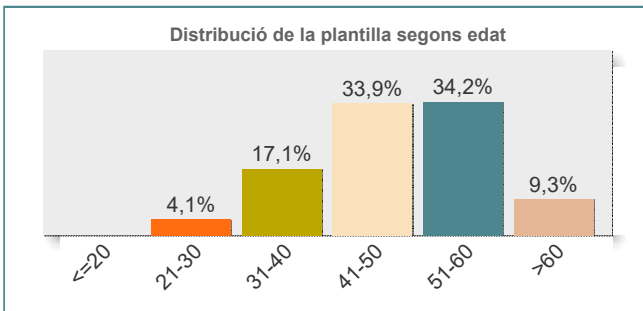
Dades d'edat i gènere



Pel que fa a l'edat de les plantilles de la comarca del/de l' Osona l'edat mitjana és de: 48,0 anys.
Si es diferencia per gènere, l'edat mitjana dels empleats és de: 48,1 anys mentre que la de les empleades és de: 48,0 anys.

L'Índex d'envelliment de les plantilles en aquest cas és de:

276

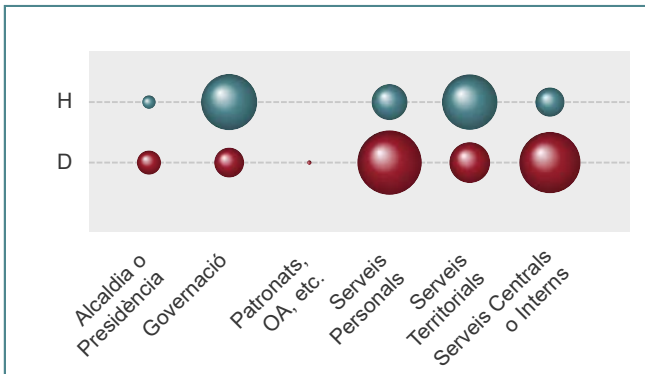


Gràfic 4. Distribució de la plantilla segons l'edat

L'índex d'envelliment és un índex assimilat a l'índex d'envelliment de la població. En aquest cas, l'índex posa de manifest el pes de la plantilla de majors de 55 respecte de la plantilla de menys de 35.

S'ha d'interpretar de la següent manera:
<100: baix, hi ha més plantilla per sota dels 35 anys,
=100: equilibrat, majors de 55 i menors de 35 tenen el mateix pes,
>100: alt, les persones majors de 55 són més que les de menys de 35 anys.
Quant més s'allunyi del valor 100, més pes té la plantilla de >55 i, per tant, és un plantilla més envellida.

Del total de les plantilles hi ha un percentatge d'homes del: 41,5% i les dones suposen un 58,5%. El gràfic 5 mostra la distribució d'homes i dones entre les grans àrees de l'organització. El tamany dels cercles és proporcional al número de persones.



Gràfic 5. Distribució de gènere en les grans àrees

Grup	Homes	Dones
A1	37,5%	62,5%
A2	29,7%	70,3%
C1	33,7%	66,3%
C2	46,1%	53,9%
AP	61,0%	39,0%

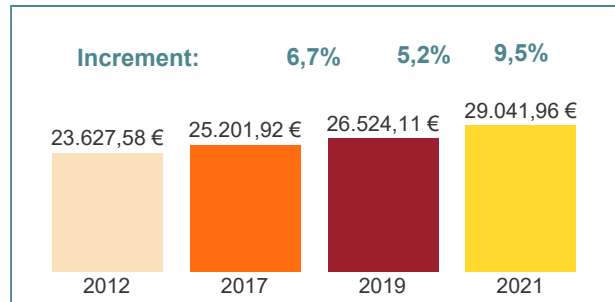

Taula 2. Distribució de gènere segons el grup de classificació

Tractament de les dades del/de l' Osona (2021)

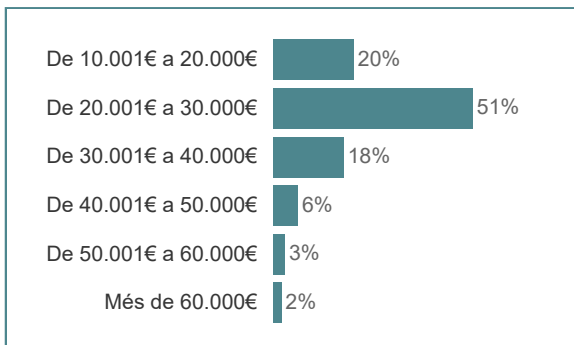
Dades retributives globals



En aquesta pàgina es poden veure alguns dels indicadors retributius dels ens, en aquest cas, de la comarca del/de l' Osona
En la plataforma de dades es poden consultar tots aquests indicadors i altres segons àrees, àmbits, gènere, any, etc.



Gràfic 6. Evolució de les retribucions

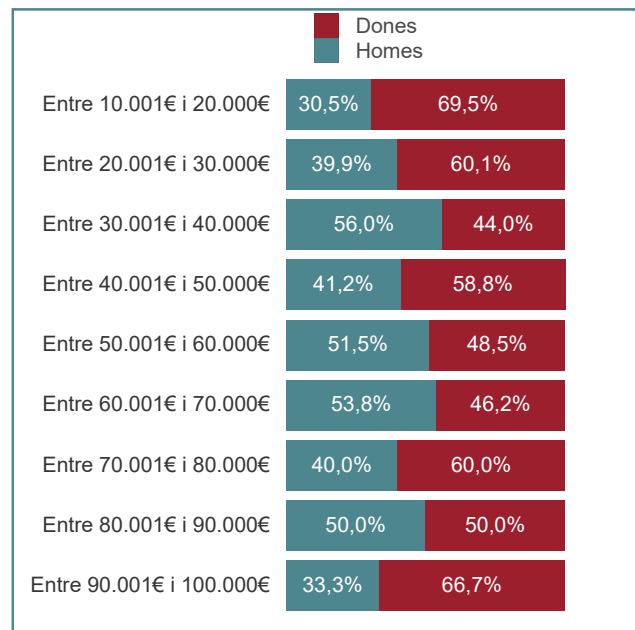
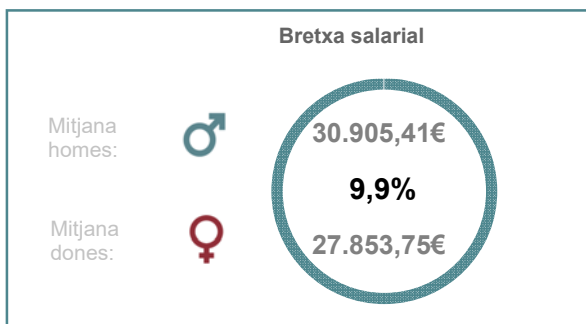


Gràfic 7. Distribució dels empleats i empleades segons tram retributiu

En el gràfic 7 es pot veure quin és el tram salarial més freqüent i on es concentra el gruix d'empleats i empleades a nivell salarial. S'ha de tenir en compte que aquests salaris són dels llocs de treball i en cap cas incorporen conceptes vinculats a la persona.



Es mostren també de manera agregada algunes dades de gènere com són, per una banda, la bretxa salarial existent tenint en compte les dades del conjunt dels ens i, per altra, la distribució d'homes i dones en els trams salarials.



Gràfic 8. Distribució de gènere per trams salarials



2. Dades de retribucions de llocs de treball genèrics

Tractament de les dades del/de l' Osona

(2021)

Llocs de treball	Grup/ subgrup	Mitjana de retribució	Màxima de retribució	Mínima de retribució
Administratiu/va	C1	25.319,73 €	39.223,80 €	19.970,41 €
Agent cívica	C2	25.132,11 €	27.694,61 €	22.569,62 €
Agent d'OAC	C1	28.414,91 €	*	*
Agent de Policia Local	C1-C2	28.725,04 €	36.000,32 €	21.413,08 €
AODL	A2	25.314,22 €	*	*
Arqueòleg/òloga	A1	41.300,70 €	*	*
Arquitecte/a	A1	49.396,76 €	63.444,70 €	37.399,70 €
Arquitecte/a tècnica/a	A2	37.917,98 €	59.178,24 €	25.011,09 €
Arxiver/a	A1	30.963,24 €	*	*
Assessor/a	A1	44.358,43 €	46.382,28 €	41.340,00 €
	A2	42.600,62 €	42.601,12 €	42.600,12 €
Auxiliar	C2	22.297,46 €	*	*
Auxiliar administratiu/va	C2	21.826,25 €	28.064,51 €	16.524,56 €
Auxiliar de clínica o geriatría	C2	17.208,97 €	19.032,58 €	15.431,52 €
Auxiliar educador/a	C2	17.131,07 €	19.162,77 €	13.635,94 €
Auxiliar tècnica/a	C2	20.832,60 €	28.030,40 €	15.941,25 €
Cap d'oficina	C1	26.885,05 €	27.810,66 €	25.959,44 €
Cap d'unitat administrativa	C1	31.081,36 €	40.813,92 €	25.722,56 €
	C2	28.949,27 €	*	*
Cap d'unitat tècnica	A2	44.981,71 €	*	*
Cap de colla	C2	27.893,47 €	31.328,02 €	24.458,92 €
Cap de grup / unitat	AP	24.264,80 €	*	*
	C2	23.293,14 €	23.989,78 €	22.944,82 €
Cap de servei	A1	49.480,94 €	70.668,31 €	40.166,28 €
	A2	39.980,95 €	48.422,33 €	27.692,95 €
Cap de Vigilància local	AP	31.392,86 €	34.998,48 €	27.787,24 €
Cap tècnica/a de Brigada	A2	42.721,35 €	51.944,57 €	37.945,83 €
Caporal/a	C1-C2	33.424,02 €	41.302,06 €	23.577,06 €
Conductor/a	C1	25.528,37 €	*	*
Conserge	AP	19.243,68 €	22.246,28 €	17.550,74 €
	C2	18.343,82 €	*	*
Conserge d'escola	AP	17.288,88 €	18.836,41 €	14.681,80 €
	A1	53.142,37 €	55.326,60 €	50.612,94 €
Coordinador/a	A2	34.830,61 €	43.593,84 €	26.067,38 €
	C2	15.499,69 €	16.606,11 €	14.393,26 €
Cuiner/a	AP	17.748,34 €	18.845,54 €	16.625,25 €
Delineant	C1	25.939,70 €	28.895,10 €	24.167,72 €
Dinamitzador/a	C1	24.479,24 €	*	*
	C2	21.420,00 €	*	*
	A1	40.914,23 €	42.047,04 €	39.781,42 €
Director/a	A2	30.278,54 €	42.554,96 €	24.390,88 €
	C1	21.906,73 €	*	*
Director/a o Cap d'àrea	A1	42.632,43 €	*	*
Educador/a	C1	20.143,20 €	24.541,68 €	15.343,44 €
Educador/a social	A2	32.294,34 €	39.459,50 €	26.450,20 €
	C1	32.781,14 €	*	*
Encarregat/ada	C2	23.073,13 €	26.258,48 €	19.887,78 €
	AP	31.400,00 €	*	*
	C1	30.084,68 €	*	*
Encarregat/ada de Brigada	C2	26.675,11 €	33.456,98 €	20.539,76 €
	AP	27.663,65 €	31.440,92 €	25.001,82 €
Enginyer/a	A1	51.601,92 €	77.507,50 €	42.632,43 €
Enginyer/a tècnica/a	A2	36.204,89 €	40.726,55 €	34.188,92 €
Fisioterapeuta	A2	27.848,38 €	*	*
Infermer/a	A2	29.698,59 €	*	*
	C1	20.753,60 €	*	*
Informador/a	C2	21.554,98 €	*	*
	C2	15.947,06 €	*	*
Informador/a turístic/a	AP	17.500,00 €	*	*
Inseridor/a laboral	A2	30.376,44 €	*	*

Tractament de les dades del/de l' Osona

(2021)

Llocs de treball	Grup/ subgrup	Mitjana de retribució	Màxima de retribució	Mínima de retribució
Inspector/a	A2	52.151,00 €	*	*
Inspector/a - cap de la policia local	A2	54.183,42 €	64.241,83 €	44.125,00 €
Inspector/a de permisos d'obres i via pública	C1	24.217,13 €	*	*
	C2	20.656,94 €	*	*
Interventor/a	A1	69.186,90 €	91.815,32 €	56.828,38 €
Lletrat/da	A1	42.500,78 €	*	*
Locutor/a	C1	20.203,67 €	21.686,22 €	18.040,06 €
Mediador/a social o intercultural	C1	26.549,31 €	*	*
Mestre/a	A2	25.217,73 €	29.571,92 €	22.745,94 €
Monitor/a	C1	28.938,99 €	40.454,20 €	17.423,78 €
	C2	18.671,01 €	19.517,76 €	17.304,00 €
Monitor/a de menjador	AP	17.411,31 €	23.660,00 €	13.920,48 €
Notificador/a	C2	21.878,71 €	*	*
	AP	23.024,97 €	*	*
Oficial/a 1a.	C1	28.989,24 €	30.258,17 €	27.720,30 €
	C2	27.436,17 €	32.016,39 €	21.300,52 €
	AP	21.732,34 €	*	*
Oficial/a 1a. polivalent	C2	21.477,62 €	*	*
Oficial/a 2a.	C2	22.912,24 €	23.727,44 €	22.097,04 €
	AP	21.784,65 €	23.958,90 €	20.457,64 €
Oficial/a 2a. polivalent	C2	19.887,54 €	*	*
Operari/ària	C2	15.480,08 €	*	*
	AP	18.253,09 €	28.602,14 €	13.307,22 €
Operari/ària polivalent	AP	20.935,13 €	24.755,50 €	18.389,97 €
Operari/ària situació especial	AP	13.300,00 €	*	*
	C1	24.782,08 €	*	*
Ordenança	C2	19.244,06 €	*	*
	AP	20.599,52 €	23.132,74 €	15.316,49 €
	A1	28.440,35 €	28.441,72 €	28.438,97 €
Professor/a	A2	27.936,68 €	29.807,98 €	25.198,89 €
	C2	16.647,34 €	*	*
Recepcionista	AP	17.734,78 €	21.959,56 €	13.510,00 €
	A1	51.689,48 €	*	*
Responsable Àmbit/Programa	A2	30.529,88 €	*	*
	C1	23.267,94 €	*	*
Responsable de transparència/Govern obert	C1	26.371,18 €	28.046,14 €	24.696,22 €
Secretari/ària	A1	71.370,47 €	91.815,32 €	58.485,70 €
Secretari/ària d'alcaldia	C1	30.952,89 €	31.913,50 €	29.992,28 €
	C2	33.456,98 €	*	*
Secretari/ària-interventor/a	A1	54.062,14 €	95.200,00 €	26.775,00 €
	A2	57.284,17 €	*	*
Sergent/a	C1	40.801,19 €	47.799,84 €	32.890,52 €
Sergent/a - cap de la policia local	C1	52.094,64 €	*	*
Sotsinspector/a - cap de la policia local	C1	57.999,14 €	*	*
Supervisor/a	AP	21.732,24 €	*	*
Tècnic/a auxiliar	C1	24.777,91 €	31.913,50 €	18.207,08 €
Tècnic/a d'administració general	A1	42.326,66 €	48.343,09 €	37.496,42 €
Tècnic/a de gestió	A2	37.268,17 €	48.583,19 €	30.914,18 €
Tècnic/a mitjà/na	A2	30.543,22 €	43.541,12 €	20.746,60 €
Tècnic/a superior	A1	39.281,13 €	45.930,50 €	33.080,32 €
Tècnic/a superior de suport jurídic	A1	40.606,45 €	41.140,13 €	40.072,76 €
Treballador/a familiar	C1	19.715,02 €	*	*
	C2	21.502,33 €	27.934,71 €	18.358,00 €
Treballador/a social	A2	29.896,01 €	39.459,44 €	26.450,16 €
	A1	51.178,62 €	76.299,47 €	37.027,20 €
Tresorer/a	A2	36.724,38 €	40.457,40 €	32.991,36 €
	C1	34.779,10 €	37.896,26 €	32.743,98 €
Vicesecretari/ària	A1	67.175,84 €	*	*
	C2	31.306,36 €	*	*
Vigilant	AP	23.289,51 €	27.756,96 €	18.174,94 €

Tractament de les dades del/de l' Osona

(2021)

Llocs de treball	Grup/ subgrup	Mitjana de retribució	Màxima de retribució	Mínima de retribució
Vigilant de recintes i accessos	AP	18.862,76 €	*	*

** Lloc amb una única referència retributiva.*

Les dades que es mostren a la taula són retribucions totals sense complements (SC), és a dir: sou base + complement de destinació + complement específic, en el cas del personal funcionari i sou base, complement de lloc i plus conveni, en el cas del personal laboral. En ambdós casos s'ha sumat el complement de productivitat només quan es tractava d'un complement vinculat al lloc i no al rendiment de la persona.

Les retribucions estan traspassades a la jornada estàndard per facilitar la comparació, excepte en els llocs de treball propis de Brigada i Policia ja que, per la naturalesa del lloc, la seva jornada ordinària sol ser superior.



3. Dades de retribucions de llocs de treball específics

Tractament de les dades del/de l' Osona

(2021)

Llocs de treball	Àmbit	Grup/ subgrup	Mitjana de retribució	Màxima de retribució	Mínima de retribució	
Administratiu/va	Alcaldia/Presidència	C1	24.910,92 €	26.549,31 €	23.272,52 €	
	Arxiu	C1	26.549,31 €	*	*	
	Brigada	C1	26.549,31 €	*	*	
	Compres i contractació	C1	26.549,31 €	*	*	
	Comptabilitat	C1	26.129,47 €	28.651,92 €	24.152,60 €	
	Cultura	C1	23.733,30 €	*	*	
	Educació / Ensenyament	C1	26.549,31 €	*	*	
	Esports	C1	26.549,31 €	*	*	
	Informàtica-TIC	C1	26.549,31 €	*	*	
	Juventut	C1	28.655,28 €	*	*	
	Obres	C1	27.701,28 €	*	*	
	Ocupació	C1	26.549,26 €	*	*	
	Oficina d'Atenció Ciutadana	C1	24.938,64 €	28.426,80 €	21.745,86 €	
	Participació ciutadana	C1	26.418,50 €	*	*	
	Patrimoni	C1	26.549,31 €	*	*	
	Patronats, OA, etc.	C1	26.549,31 €	*	*	
	Polícia local	C1	25.358,52 €	26.549,31 €	24.167,72 €	
	Promoció-dinamització econòm...	C1	25.358,52 €	26.549,31 €	24.167,72 €	
	Recursos humans	C1	25.576,56 €	26.549,31 €	24.167,72 €	
	Serveis Centrals o Interns	C1	24.695,98 €	39.223,80 €	19.970,41 €	
	Serveis econòmics	C1	25.748,31 €	28.297,49 €	24.167,72 €	
	Serveis jurídics	C1	24.167,72 €	*	*	
	Serveis socials	C1	24.341,69 €	27.454,51 €	21.878,30 €	
	Serveis Territorials	C1	24.332,86 €	26.549,31 €	21.745,86 €	
	Turisme	C1	26.549,31 €	*	*	
	Agent cívic	Governació	C2	25.132,11 €	27.694,61 €	22.569,62 €
	Agent d'OAC	Oficina d'Atenció Ciutadana	C1	28.414,91 €	*	*
Agent de Policia Local		C1-C2	28.725,04 €	36.000,32 €	21.413,08 €	
AODL	Alcaldia/Presidència	A2	25.314,22 €	*	*	
Arqueòleg/òloga		A1	41.300,70 €	*	*	
Arquitecte/a	Obres	A1	53.573,13 €	63.144,06 €	44.002,20 €	
	Serveis Centrals o Interns	A1	43.942,55 €	50.485,40 €	37.399,70 €	
	Serveis Territorials	A1	49.680,72 €	63.444,70 €	38.929,52 €	
Arquitecte/a tècnic/a	Brigada	A2	38.499,05 €	*	*	
	Obres	A2	38.597,40 €	54.286,98 €	29.589,22 €	
	Oficina local d'habitatge	A2	32.942,05 €	*	*	
	Serveis Centrals o Interns	A2	42.094,67 €	59.178,24 €	25.011,09 €	
	Serveis Territorials	A2	36.563,08 €	38.499,05 €	32.974,84 €	
Arxiver/a	Arxiu	A1	30.963,24 €	*	*	
Assessor/a	Alcaldia/Presidència	A1	43.861,14 €	46.382,28 €	41.340,00 €	
	Comunicació / Premsa	A1	45.353,00 €	*	*	
	Cultura	A2	42.601,12 €	*	*	
	Esports	A2	42.600,12 €	*	*	
	Polícia local	A2	42.600,12 €	*	*	
Auxiliar	Mercat municipal	C2	22.297,46 €	*	*	
Auxiliar administratiu/va	Compres i contractació	C2	24.434,28 €	24.589,12 €	24.279,44 €	
	Comptabilitat	C2	22.128,09 €	25.500,51 €	20.289,44 €	
	Cultura	C2	23.132,70 €	*	*	
	Educació / Ensenyament	C2	20.648,12 €	*	*	
	Esports	C2	20.426,50 €	20.648,12 €	20.204,87 €	
	Obres	C2	22.950,84 €	*	*	
	Oficina d'Atenció Ciutadana	C2	20.929,56 €	28.064,51 €	16.596,14 €	
	Organització	C2	22.334,98 €	*	*	
	Participació ciutadana	C2	23.700,51 €	*	*	
	Polícia local	C2	21.656,33 €	22.664,54 €	20.648,12 €	
	Promoció-dinamització econòm...	C2	20.648,12 €	*	*	
	Punt d'informació juvenil	C2	18.715,99 €	*	*	
	Recursos humans	C2	23.736,36 €	23.772,22 €	23.700,51 €	
	Salut pública i consum	C2	20.700,06 €	*	*	
Serveis Centrals o Interns	C2	21.852,15 €	26.549,08 €	16.524,56 €		

Tractament de les dades del/de l' Osona

(2021)

Llocs de treball	Àmbit	Grup/ subgrup	Mitjana de retribució	Màxima de retribució	Mínima de retribució
Auxiliar administratiu/va	Serveis econòmics	C2	22.402,41 €	26.440,28 €	18.556,24 €
	Serveis jurídics	C2	22.429,90 €	23.242,60 €	21.617,20 €
	Serveis Personals	C2	22.568,50 €	*	*
	Serveis socials	C2	22.736,99 €	23.772,22 €	21.701,76 €
	Serveis Territorials	C2	22.656,16 €	25.500,51 €	20.199,00 €
Auxiliar de clínica o geriatría	Residència-Centre geriàtric	C2	17.208,97 €	19.032,58 €	15.431,52 €
Auxiliar educador/a	Escola bressol	C2	17.131,07 €	19.162,77 €	13.635,94 €
Auxiliar tècnic/a	Arxiu	C2	22.512,64 €	*	*
	Biblioteca	C2	16.909,88 €	*	*
	Cultura	C2	15.941,25 €	*	*
	Joventut	C2	28.030,40 €	*	*
	Turisme	C2	20.768,84 €	*	*
Cap d'oficina	Oficina d'Atenció Ciutadana	C1	26.885,05 €	27.810,66 €	25.959,44 €
Cap d'unitat administrativa	Obres	C1	26.479,54 €	*	*
	Oficina d'Atenció Ciutadana	C1	34.992,56 €	*	*
	Polícia local	C1	34.992,56 €	*	*
	Promoció-dinamització econòm...	C1	25.722,56 €	*	*
	Serveis econòmics	C1	27.398,22 €	*	*
	Serveis jurídics	C1	40.813,92 €	*	*
	Serveis socials	C2	28.949,27 €	*	*
Cap d'unitat tècnica	Ocupació	A2	44.981,71 €	*	*
Cap de colla	Brigada	C2	24.458,92 €	*	*
	Manteniment d'instal·lacions	AP	24.264,80 €	*	*
	Obres	C2	31.328,02 €	*	*
Cap de grup / unitat	Educació / Ensenyament	C2	22.944,83 €	*	*
	Esports	C2	22.944,82 €	*	*
	Instal·lacions esportives	C2	23.989,78 €	*	*
Cap de servei	Arxiu	A1	43.301,02 €	*	*
	Brigada	A2	39.901,20 €	*	*
	Comptabilitat	A1	45.221,82 €	*	*
	Comunicació digital / Xarxes s...	A2	47.089,32 €	*	*
	Cultura	A2	36.125,96 €	*	*
	Educació / Ensenyament	A2	37.451,27 €	46.662,40 €	28.240,13 €
	Esports	A2	36.937,58 €	46.182,20 €	27.692,95 €
	Igualtat	A2	46.902,50 €	*	*
	Informàtica-TIC	A1	50.503,98 €	*	*
		A2	39.018,50 €	*	*
	Instal·lacions esportives	A2	36.820,36 €	*	*
	Obres	A1	45.661,98 €	*	*
	Oficina d'Atenció Ciutadana	A2	34.994,90 €	*	*
	Recursos humans	A1	50.504,02 €	*	*
		A2	39.901,20 €	*	*
	Serveis Centrals o Interns	A1	50.401,18 €	*	*
	Serveis jurídics	A1	40.166,28 €	*	*
	Serveis Personals	A2	45.461,91 €	*	*
	Serveis socials	A2	39.659,44 €	48.422,33 €	30.896,54 €
	Serveis Territorials	A1	55.776,63 €	70.668,31 €	49.783,68 €
	A2	45.303,10 €	*	*	
	Transparència i Govern obert	A1	44.904,44 €	*	*
Cap de Vigilància local		AP	31.392,86 €	34.998,48 €	27.787,24 €
Cap tècnic/a de Brigada	Brigada	A2	45.109,10 €	51.944,57 €	38.273,64 €
	Manteniment d'instal·lacions	A2	37.945,83 €	*	*
Caporal/a		C1-C2	33.424,02 €	41.302,06 €	23.577,06 €
Conductor/a	Manteniment d'instal·lacions	C1	25.528,37 €	*	*
Conserge	Casal o Centre cívica	AP	22.246,28 €	*	*
	Cultura	AP	17.788,68 €	*	*
	Educació / Ensenyament	AP	19.389,00 €	*	*
	Instal·lacions esportives	AP	17.669,71 €	17.788,68 €	17.550,74 €
Conserge d'escola	Educació / Ensenyament	C2	18.343,82 €	*	*

Tractament de les dades del/de l' Osona

(2021)

Llocs de treball	Àmbit	Grup/ subgrup	Mitjana de retribució	Màxima de retribució	Mínima de retribució	
Conserge d'escola	Educació / Ensenyament	AP	17.288,88 €	18.836,41 €	14.681,80 €	
Coordinador/a	Escola bressol	A2	26.067,38 €	*	*	
	Promoció-dinamització econòm...	A1	50.612,94 €	*	*	
	Relacions institucionals	A1	53.487,56 €	*	*	
	Serveis Centrals o Interns	A2	43.593,84 €	*	*	
	Serveis jurídics	A1	53.487,56 €	*	*	
	Serveis Personals	A1	55.326,60 €	*	*	
	Serveis socials	A1	50.612,94 €	*	*	
Cuiner/a	Escola bressol	C2	16.606,11 €	*	*	
		AP	17.748,34 €	18.845,54 €	16.625,25 €	
Delineant	Residència-Centre geriàtric	C2	14.393,26 €	*	*	
	Obres	C1	24.756,28 €	*	*	
Dinamitzador/a	Serveis Territorials	C1	26.531,41 €	28.895,10 €	24.167,72 €	
	Cultura	C1	24.479,24 €	*	*	
Director/a	Serveis Centrals o Interns	C2	21.420,00 €	*	*	
	Escola bressol	A2	29.273,18 €	37.536,10 €	24.390,88 €	
	Museu municipal	A1	40.914,23 €	42.047,04 €	39.781,42 €	
		A2	38.741,16 €	*	*	
	Ràdio local	C1	21.906,73 €	*	*	
	Residència-Centre geriàtric	A2	30.808,86 €	42.554,96 €	24.691,88 €	
Director/a o Cap d'àrea	Serveis Territorials	A1	42.632,43 €	*	*	
Educador/a	Escola bressol	C1	19.905,56 €	24.541,68 €	15.343,44 €	
	Medi Ambient	C1	21.878,30 €	*	*	
	Serveis socials	C1	22.923,26 €	*	*	
Educador/a social	Igualtat	A2	39.459,50 €	*	*	
	Serveis socials	A2	30.503,05 €	39.459,44 €	26.450,20 €	
Encarregat/ada	Instal·lacions esportives	C2	19.887,78 €	*	*	
	Medi Ambient	C2	26.258,48 €	*	*	
	Servei d'aigües	C1	32.781,14 €	*	*	
		AP	31.400,00 €	*	*	
Encarregat/ada de Brigada		C1	30.084,68 €	*	*	
	Brigada	C2	27.856,39 €	31.438,96 €	21.873,54 €	
			AP	25.775,01 €	26.548,20 €	25.001,82 €
		Manteniment d'instal·lacions	C2	23.611,36 €	*	*
	Obres	C2	26.121,32 €	33.456,98 €	20.539,76 €	
			AP	31.440,92 €	*	*
Enginyer/a	Informàtica-TIC	A1	43.040,13 €	*	*	
	Serveis Territorials	A1	54.455,85 €	77.507,50 €	42.632,43 €	
Enginyer/a tècnic/a	Obres	A2	35.048,94 €	*	*	
	Serveis Territorials	A2	36.590,20 €	40.726,55 €	34.188,92 €	
Fisioterapeuta	Residència-Centre geriàtric	A2	27.848,38 €	*	*	
Infermer/a	Residència-Centre geriàtric	A2	29.698,59 €	*	*	
Informador/a	Punt d'informació juvenil	C1	20.753,60 €	*	*	
		C2	21.554,98 €	*	*	
Informador/a turístic/a	Turisme	C2	15.947,06 €	*	*	
		AP	17.500,00 €	*	*	
Inseridor/a laboral	Ocupació	A2	30.376,44 €	*	*	
Inspector/a	Polícia local	A2	52.151,00 €	*	*	
Inspector/a - cap de la policia local	Polícia local	A2	54.183,42 €	64.241,83 €	44.125,00 €	
Inspector/a de permisos d'obres i via pública	Serveis Territorials	C1	24.217,13 €	*	*	
		C2	20.656,94 €	*	*	
Interventor/a		A1	69.186,90 €	91.815,32 €	56.828,38 €	
Lletrat/da	Serveis Centrals o Interns	A1	42.500,78 €	*	*	
Locutor/a	Ràdio local	C1	20.203,67 €	21.686,22 €	18.040,06 €	
Mediador/a social o intercultural	Serveis socials	C1	26.549,31 €	*	*	
Mestre/a	Escola bressol	A2	25.217,73 €	29.571,92 €	22.745,94 €	
	Casal o Centre cívica	C2	17.304,00 €	*	*	
	Cultura	C1	17.423,78 €	*	*	
	Educació / Ensenyament	C1	40.454,20 €	*	*	
	Esports	C2	19.191,28 €	*	*	

Tractament de les dades del/de l' Osona

(2021)

Llocs de treball	Àmbit	Grup/ subgrup	Mitjana de retribució	Màxima de retribució	Mínima de retribució
Monitor/a	Instal·lacions esportives	C2	19.517,76 €	*	*
Monitor/a de menjador	Escola bressol	AP	17.411,31 €	23.660,00 €	13.920,48 €
Notificador/a	Serveis Centrals o Interns	C2	21.878,71 €	*	*
	Serveis Territorials	AP	23.024,97 €	*	*
Oficial/a 1a.	Electricitat	C2	22.168,66 €	23.036,80 €	21.300,52 €
		AP	21.732,34 €	*	*
	Fusteria	C2	31.776,29 €	*	*
	Jardineria	C2	25.666,56 €	29.855,50 €	21.477,62 €
	Manteniment d'instal·lacions	C1	27.720,30 €	*	*
		C2	23.771,10 €	26.064,58 €	21.477,62 €
	Mecànica	C2	30.815,89 €	*	*
		C2	27.766,07 €	32.016,39 €	21.477,62 €
	Obres	AP	21.732,34 €	*	*
		C2	21.477,62 €	*	*
	Pintura	C2	21.477,62 €	*	*
	Polícia local	C2	27.934,71 €	*	*
Serralleria	C2	21.477,62 €	*	*	
Servei d'aigües	C1	30.258,17 €	*	*	
Oficial/a 1a. polivalent	Museu municipal	C2	21.477,62 €	*	*
Oficial/a 2a.	Brigada	AP	23.958,90 €	*	*
		C2	22.912,24 €	23.727,44 €	22.097,04 €
	Manteniment d'instal·lacions	AP	20.937,42 €	*	*
Oficial/a 2a. polivalent	Obres	AP	20.457,64 €	*	*
		C2	19.887,54 €	*	*
Operari/ària	Brigada	AP	20.661,01 €	26.563,19 €	14.748,75 €
		AP	20.201,51 €	21.132,30 €	19.270,72 €
	Instal·lacions esportives	AP	17.788,68 €	*	*
	Jardineria	AP	18.953,69 €	21.485,66 €	13.510,00 €
		C2	15.480,08 €	*	*
	Manteniment d'instal·lacions	AP	21.069,27 €	25.293,63 €	17.657,36 €
		AP	16.031,50 €	24.661,42 €	13.307,22 €
	Neteja d'instal·lacions	AP	17.163,28 €	20.550,46 €	15.095,66 €
	Neteja viària	AP	22.444,96 €	28.602,14 €	16.381,68 €
	Operari/ària polivalent	Brigada	AP	19.364,03 €	19.367,60 €
AP			20.709,08 €	22.027,46 €	18.389,97 €
Obres		AP	24.755,50 €	*	*
Operari/ària situació especial	Mercat municipal	AP	13.300,00 €	*	*
Ordenança	Alcaldia/Presidència	AP	22.784,82 €	23.132,74 €	22.436,90 €
		C1	24.782,08 €	*	*
	Oficina d'Atenció Ciutadana	AP	22.027,69 €	*	*
		AP	23.064,70 €	*	*
	Polícia local	C2	19.244,06 €	*	*
		AP	18.989,25 €	22.436,96 €	15.316,49 €
	Serveis Centrals o Interns	AP	17.166,36 €	*	*
AP		17.166,36 €	*	*	
Professor/a	Escola de música	A1	28.440,35 €	28.441,72 €	28.438,97 €
		A2	27.936,68 €	29.807,98 €	25.198,89 €
Recepcionista	Instal·lacions esportives	AP	13.510,00 €	*	*
		AP	21.959,56 €	*	*
	Polícia local	C2	16.647,34 €	*	*
Responsable Àmbit/Programa	Promoció-dinamització econòmica	A2	30.529,88 €	*	*
		C1	23.267,94 €	*	*
	Turisme	A1	51.689,48 €	*	*
Responsable de transparència/Gove...	Serveis Centrals o Interns	C1	26.371,18 €	28.046,14 €	24.696,22 €
Secretari/ària	Alcaldia/Presidència	A1	71.370,47 €	91.815,32 €	58.485,70 €
		C1	31.913,50 €	*	*
	Protocol	C2	33.456,98 €	*	*
C1		29.992,28 €	*	*	
Secretari/ària-interventor/a		A1	54.062,14 €	95.200,00 €	26.775,00 €
		A2	57.284,17 €	*	*
Sergent/a		C1	40.801,19 €	47.799,84 €	32.890,52 €
Sergent/a - cap de la policia local		C1	52.094,64 €	*	*

Tractament de les dades del/de l' Osona

(2021)

Llocs de treball	Àmbit	Grup/ subgrup	Mitjana de retribució	Màxima de retribució	Mínima de retribució
Sotsinspector/a - cap de la policia local		C1	57.999,14 €	*	*
Supervisor/a	Manteniment d'instal·lacions	AP	21.732,24 €	*	*
Tècnic/a auxiliar	Biblioteca	C1	22.005,72 €	28.895,10 €	18.207,08 €
	Comunicació / Premsa	C1	30.988,94 €	*	*
	Cultura	C1	30.215,65 €	30.575,79 €	29.855,50 €
	Educació / Ensenyament	C1	27.694,61 €	*	*
	Immigració	C1	24.040,18 €	*	*
	Informàtica-TIC	C1	27.990,43 €	28.046,14 €	27.934,71 €
	Joventut	C1	20.645,97 €	*	*
	Museu municipal	C1	20.704,40 €	21.873,68 €	19.535,12 €
	Oficina d'Atenció Ciutadana	C1	25.619,04 €	28.655,01 €	22.583,06 €
	Serveis Centrals o Interns	C1	22.607,95 €	22.632,83 €	22.583,06 €
	Serveis econòmics	C1	31.913,50 €	*	*
	Serveis jurídics	C1	25.952,30 €	*	*
	Turisme	C1	25.696,66 €	*	*
Tècnic/a d'administració general	Alcaldia/Presidència	A1	41.140,13 €	*	*
	Compres i contractació	A1	48.343,09 €	*	*
	Serveis jurídics	A1	39.911,71 €	42.327,00 €	37.496,42 €
Tècnic/a de gestió	Compres i contractació	A2	36.015,60 €	*	*
	Cultura	A2	48.583,19 €	*	*
	Oficina d'Atenció Ciutadana	A2	44.501,51 €	*	*
	Organització	A2	32.418,90 €	*	*
	Patrimoni	A2	36.057,04 €	*	*
	Recursos humans	A2	36.408,95 €	36.719,84 €	36.098,06 €
	Serveis Centrals o Interns	A2	30.914,18 €	*	*
Tècnic/a mitjà/na	Serveis jurídics	A2	34.105,20 €	*	*
	Alcaldia/Presidència	A2	35.973,72 €	*	*
	Arxiu	A2	28.539,08 €	*	*
	Comerç	A2	28.966,08 €	*	*
	Compres i contractació	A2	29.271,00 €	*	*
	Comptabilitat	A2	32.114,82 €	*	*
	Comunicació / Premsa	A2	27.603,18 €	*	*
	Consum	A2	29.314,96 €	*	*
	Cooperació i Solidaritat	A2	37.028,54 €	*	*
	Cultura	A2	29.279,30 €	41.140,13 €	23.701,52 €
	Educació / Ensenyament	A2	27.556,16 €	36.098,06 €	21.478,59 €
	Esports	A2	29.498,08 €	37.028,54 €	24.247,80 €
	Formació	A2	25.480,08 €	27.967,74 €	23.579,27 €
	Governació	A2	43.301,02 €	*	*
	Igualtat	A2	28.740,12 €	*	*
	Immigració	A2	27.967,74 €	*	*
	Informàtica-TIC	A2	33.156,31 €	36.098,06 €	27.967,74 €
	Joventut	A2	26.777,47 €	37.028,54 €	20.746,60 €
	Medi Ambient	A2	33.554,67 €	37.058,46 €	28.966,08 €
	Mobilitat	A2	37.008,18 €	37.028,54 €	36.987,81 €
	Museu municipal	A2	26.660,70 €	*	*
	Ocupació	A2	29.833,86 €	36.098,10 €	24.893,17 €
	Participació ciutadana	A2	31.173,96 €	37.298,55 €	27.967,74 €
	Promoció-dinamització econòm...	A2	28.091,99 €	28.966,08 €	27.217,90 €
	Recursos humans	A2	31.783,80 €	31.784,30 €	31.783,30 €
	Serveis Centrals o Interns	A2	35.931,40 €	*	*
	Serveis econòmics	A2	35.136,36 €	38.336,42 €	31.141,26 €
	Serveis Personals	A2	37.163,40 €	37.298,30 €	37.028,50 €
	Serveis socials	A2	31.169,80 €	38.018,85 €	25.114,12 €
	Serveis Territorials	A2	26.814,84 €	*	*
Turisme	A2	31.221,03 €	43.541,12 €	20.873,10 €	
Via pública	A2	36.098,06 €	*	*	
Tècnic/a superior	Salut pública i consum	A1	43.190,36 €	*	*
	Serveis econòmics	A1	34.106,73 €	35.133,14 €	33.080,32 €
	Serveis jurídics	A1	42.500,92 €	45.930,50 €	39.071,34 €

Tractament de les dades del/de l' Osona

(2021)

Llocs de treball	Àmbit	Grup/ subgrup	Mitjana de retribució	Màxima de retribució	Mínima de retribució
Tècnic/a superior de suport jurídic	Serveis Centrals o Interns	A1	40.072,76 €	*	*
	Serveis Territorials	A1	41.140,13 €	*	*
Treballador/a familiar	Residència-Centre geriàtric	C2	18.358,00 €	*	*
	Serveis socials	C1	19.715,02 €	*	*
Treballador/a social	Serveis socials	C2	22.550,44 €	27.934,71 €	19.733,78 €
		A2	29.896,01 €	39.459,44 €	26.450,16 €
Tresorer/a		A1	51.178,62 €	76.299,47 €	37.027,20 €
		A2	36.724,38 €	40.457,40 €	32.991,36 €
		C1	34.779,10 €	37.896,26 €	32.743,98 €
Vicesecretari/ària		A1	67.175,84 €	*	*
		C2	31.306,36 €	*	*
Vigilant	Vigilància local	AP	23.289,51 €	27.756,96 €	18.174,94 €
Vigilant de recintes i accessos	Via pública	AP	18.862,76 €	*	*

* Lloc amb una única referència retributiva.

Les dades que es mostren a la taula són retribucions totals sense complements (SC), és a dir: sou base + complement de destinació + complement específic, en el cas del personal funcionari i sou base, complement de lloc i plus conveni, en el cas del personal laboral. En ambdós casos s'ha sumat el complement de productivitat només quan es tractava d'un complement vinculat al lloc i no al rendiment de la persona.

Les retribucions estan traspassades a la jornada estàndard per facilitar la comparació, excepte en els llocs de treball propis de Brigada i Policia ja que, per la naturalesa del lloc, la seva jornada ordinària sol ser superior.

Informe de dades retributives i organitzatives dels ens locals del/de l' Vallès Occidental

(Dades 2021)

INTRODUCCIÓ

Aquest document és un recull d'algunes de les principals dades retributives i organitzatives dels ens locals de la província de Barcelona extretes de l'Enquesta de Retribucions i en la qual participen tant ajuntaments com consells comarcals. Es tracta d'una enquesta que la Diputació de Barcelona duu a terme periòdicament des de fa més de 20 anys.

Els gràfics, les taules i els indicadors que es mostren, així com molts d'altres, es poden consultar de manera interactiva a l'Espai de Dades Retributives (Portal Infodades) al qual hi tenen accés exclusiu els ens participants.



El document es divideix en tres parts:



1. Dades descriptives: en primer lloc es presenten les dades descriptives que inclouen tant la població, com els pressupostos i les plantilles.



2. Dades de llocs de treball genèrics: taula de retribucions per a llocs de treball genèrics, és a dir, sense especificar l'àmbit de referència.



3. Dades de llocs de treball específics: en tercer lloc es mostra la taula de retribucions amb els mateixos paràmetres retributius de mitjana, màxim i mínim però per als llocs de treball específics, indicant tant grup de classificació com àmbit de referència....



1. Dades descriptives dels ens locals del/de l' Vallès Occidental

Ens locals que s'inclouen en la comarca del/de l'Vallès Occidental

Ajuntament d'Ullastrell
Ajuntament de Badia del Vallès
Ajuntament de Barberà del Vallès
Ajuntament de Castellar del Vallès
Ajuntament de Castellbisbal
Ajuntament de Cerdanyola del Vallès
Ajuntament de Gallifa
Ajuntament de Matadepera
Ajuntament de Montcada i Reixac
Ajuntament de Palau-solità i Plegamans
Ajuntament de Polinyà
Ajuntament de Rellinars
Ajuntament de Ripollet
Ajuntament de Rubí
Ajuntament de Sabadell
Ajuntament de Sant Cugat del Vallès
Ajuntament de Sant Llorenç Savall
Ajuntament de Sant Quirze del Vallès
Ajuntament de Santa Perpètua de Mogoda
Ajuntament de Sentmenat
Ajuntament de Terrassa
Ajuntament de Vacarisses
Ajuntament de Viladecavalls
Consell Comarcal del Vallès Occidental

Tractament de les dades del/de l' Vallès Occidental

(2021)

Les dades són de l'any 2021 amb una participació total, en el cas de la comarca del/de l' Vallès Occidental del: 70,83% el que suposa un total de 17 ens que han aportat dades de 6.217 posicions (llocs de treball amb o sense ocupant).

Renda i població



En el quadre inferior es mostra la mitjana així com els valors màxim i mínim de les variables població i de la Renda Familiar Bruta Disponible*. Les dades inclouen tant els municipis dels ens participants com no participants.

	Habitants	RFBD
Màxim	223.011	2.904.939€
Mitjana	40.757	572.478€
Mínim	183	1.945€

Dades de pressupost



El pressupost, i més si els relacionem amb la població, és un indicador fonamental en les administracions locals. Tenint en compte els ens de la comarca del/de l' Vallès Occidental la mitjana de pressupost total és de: 54.605.653,87€.

En els indicadors inferiors es mostra quina part del pressupost dediquen els ens al Capítol I així com la proporció que suposa respecte de la població.

	% Cap. I / Pressupost	% Cap. I / Despeses corrents	Pressupost / Habitant	Capítol I / Habitant
Màxim	45,4%	66,6%	3.248,97€	728,97€
Mitjana	34,9%	42,9%	1.420,99€	492,37€
Mínim	12,2%	13,1%	937,29€	346,82€

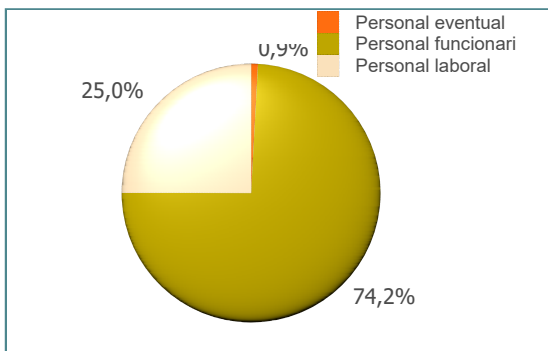

* La població és la de l'any 2021. La Renda Familiar Bruta Disponible en milers d'euros correspon a l'any 2020

Tractament de les dades del/de l' Vallès Occidental (2021)

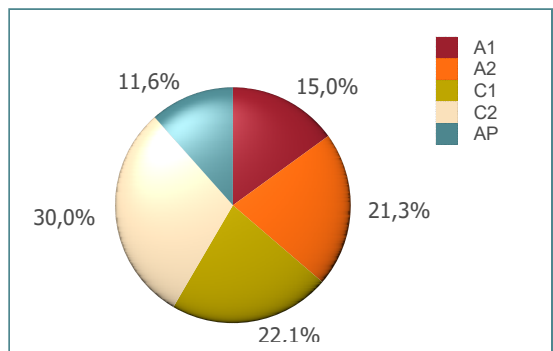
Descripció de les plantilles



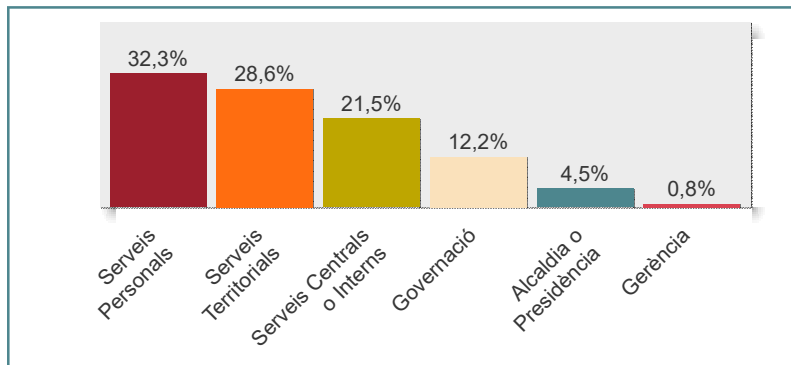
La mitjana de places de la comarca és de: 217 places. Al gràfic 1 es pot veure com es distribueixen aquestes places segons el tipus. Els indicadors inferiors mostren la proporció de la plantilla general segons la població així com el cas específic de les plantilles de policies i vigilants.



Gràfic 1. Proporció de les plantilles segons el tipus de places



Gràfic 2. Distribució de les places segons els grup de classificació



Gràfic 3. Distribució de les plantilles entre les grans àrees organitzatives

Grup	Personal funcionari	Personal laboral
A1	78%	22%
A2	68%	32%
C1	73%	27%
C2	87%	13%
AP	62%	38%

Taula 1. Proporció del tipus de personal entre els grups de classificació

Tractament de les dades del/de l' Vallès Occidental (2021)

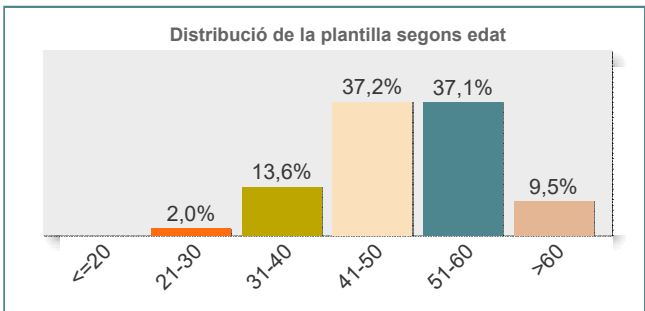
Dades d'edat i gènere



Pel que fa a l'edat de les plantilles de la comarca del/de l' Vallès Occidental l'edat mitjana és de: 49,2 anys.
Si es diferencia per gènere, l'edat mitjana dels empleats és de: 49,7 anys mentre que la de les empleades és de: 48,9 anys.

L'Índex d'envelliment de les plantilles en aquest cas és de:

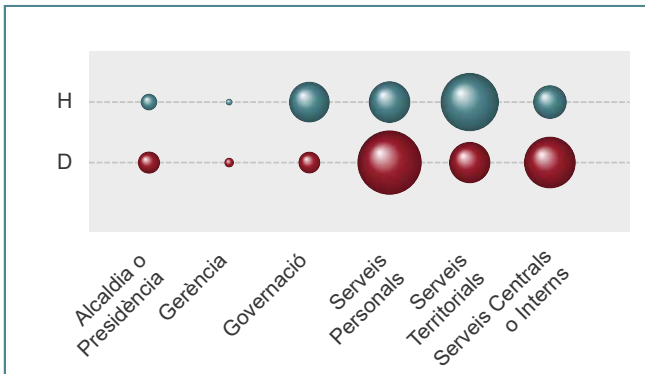
446



Gràfic 4. Distribució de la plantilla segons l'edat

L'índex d'envelliment és un índex assimilat a l'índex d'envelliment de la població. En aquest cas, l'índex posa de manifest el pes de la plantilla de majors de 55 respecte de la plantilla de menys de 35.
S'ha d'interpretar de la següent manera:
<100: baix, hi ha més plantilla per sota dels 35 anys,
=100: equilibrat, majors de 55 i menors de 35 tenen el mateix pes,
>100: alt, les persones majors de 55 són més que les de menys de 35.
Quant més s'allunyi del valor 100, més pes té la plantilla de >55 i, per tant, és un plantilla més envellida.

Del total de les plantilles hi ha un percentatge d'homes del: 43,5% i les dones suposen un 56,5%. El gràfic 5 mostra la distribució d'homes i dones entre les grans àrees de l'organització. El tamany dels cercles és proporcional al número de persones.



Grup	Homes	Dones
A1	43,9%	56,1%
A2	28,4%	71,6%
C1	46,6%	53,4%
C2	45,2%	54,8%
AP	65,1%	34,9%

Taula 2. Distribució de gènere segons el grup de classificació

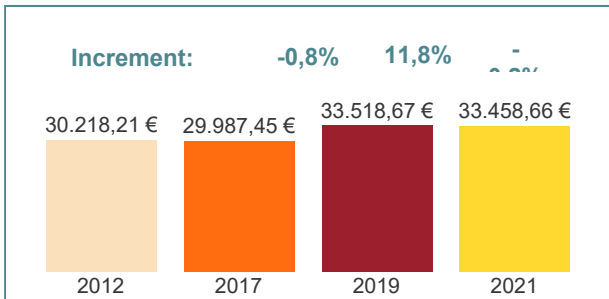
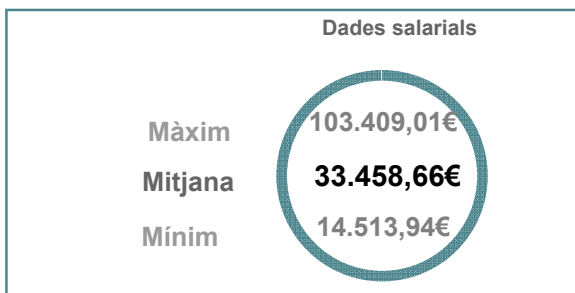
Gràfic 5. Distribució de gènere en les grans àrees

Tractament de les dades del/de l' Vallès Occidental (2021)

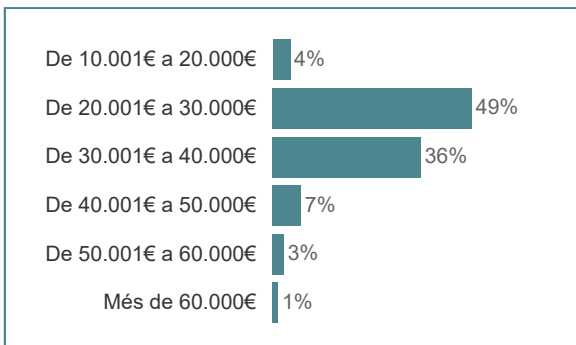
Dades retributives globals



En aquesta pàgina es poden veure alguns dels indicadors retributius dels ens, en aquest cas, de la comarca del/de l' Vallès Occidental
En la plataforma de dades es poden consultar tots aquests indicadors i altres segons àrees, àmbits, gènere, any, etc.



Gràfic 6. Evolució de les retribucions

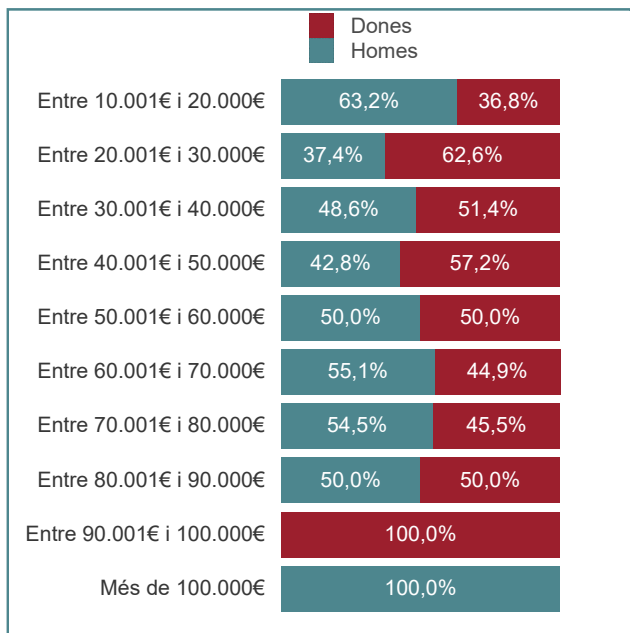
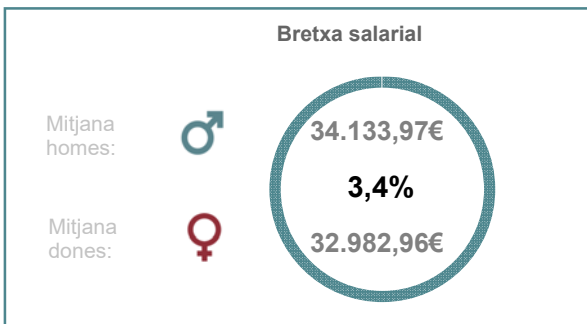


Gràfic 7. Distribució dels empleats i empleades segons tram retributiu

En el gràfic 7 es pot veure quin és el tram salarial més freqüent i on es concentra el gruix d'empleats i empleades a nivell salarial. S'ha de tenir en compte que aquests salaris són dels llocs de treball i en cap cas incorporen conceptes vinculats a la persona.



Es mostren també de manera agregada algunes dades de gènere com són, per una banda, la bretxa salarial existent tenint en compte les dades del conjunt dels ens i, per altra, la distribució d'homes i dones en els trams salarials.



Gràfic 8. Distribució de gènere per trams salarials



2. Dades de retribucions de llocs de treball genèrics

Tractament de les dades del/de l' Vallès Occidental

(2021)

Llocs de treball	Grup/ subgrup	Mitjana de retribució	Màxima de retribució	Mínima de retribució
Administratiu/va	C1	26.475,47 €	33.894,74 €	21.536,25 €
Agent d'OAC	C1	25.537,90 €	*	*
	C2	25.834,34 €	*	*
Agent de barri / proximitat	C1-C2	26.188,11 €	31.482,44 €	20.780,07 €
Agent de Policia Local	C1-C2	31.323,20 €	36.960,78 €	23.750,73 €
Agent especial Policia local	C1-C2	38.154,87 €	*	*
Agent motorista	C1-C2	27.882,33 €	*	*
AODL	A2	34.654,17 €	39.005,12 €	30.303,22 €
Arqueòleg/dòloga	A1	38.110,78 €	*	*
Arquitecte/a	A1	42.114,76 €	56.614,18 €	32.335,66 €
Arquitecte/a tècnic/a	A2	35.407,95 €	48.045,99 €	28.659,46 €
Arxiver/a	A1	36.867,93 €	54.343,52 €	27.206,06 €
Assessor/a	A1	50.584,43 €	60.364,35 €	44.668,53 €
	A2	30.854,60 €	*	*
Auxiliar	C2	22.418,83 €	22.418,90 €	22.418,76 €
	AP	24.594,03 €	25.072,20 €	24.115,85 €
Auxiliar administratiu/va	C2	23.135,45 €	28.740,21 €	16.226,99 €
Auxiliar de gestió	C2	24.418,63 €	28.231,22 €	22.104,05 €
Auxiliar educador/a	C1	21.872,35 €	24.311,92 €	19.422,54 €
	C2	15.844,90 €	17.175,85 €	14.513,94 €
Auxiliar tècnic/a	C2	23.098,27 €	29.833,10 €	19.376,63 €
Auxiliar tècnic/a de so	C2	24.232,82 €	*	*
	A2	31.696,50 €	33.771,53 €	29.865,26 €
Bibliotecari/ària	A2	38.309,25 €	41.057,62 €	36.171,72 €
	C1	31.830,20 €	*	*
Cap d'oficina	C2	26.824,58 €	*	*
	A1	50.219,98 €	*	*
Cap d'unitat administrativa	A2	38.386,17 €	47.827,18 €	33.194,87 €
	C1	31.443,51 €	40.124,70 €	27.627,14 €
	C2	26.352,87 €	26.747,50 €	26.115,36 €
Cap d'unitat tècnica	A1	41.640,30 €	48.811,26 €	34.506,08 €
	A2	35.593,23 €	48.677,73 €	29.208,42 €
Cap de colla	C2	25.949,98 €	29.108,94 €	22.622,54 €
Cap de gabinet	A1	57.318,20 €	70.527,16 €	47.925,70 €
	A2	32.090,26 €	33.780,16 €	31.073,18 €
Cap de grup / unitat	C1	28.562,86 €	40.124,70 €	22.772,97 €
	C2	31.162,49 €	44.117,43 €	22.622,54 €
	A1	47.084,82 €	49.756,70 €	41.049,24 €
Cap de secció	A2	40.087,92 €	47.673,53 €	32.571,06 €
	C1	41.732,36 €	42.759,36 €	39.907,64 €
	A1	51.026,24 €	80.148,39 €	35.771,60 €
Cap de servei	A2	46.686,29 €	56.429,68 €	31.432,36 €
	A2	43.017,10 €	46.114,43 €	36.971,00 €
Caporal/a	C1-C2	35.874,90 €	42.861,08 €	23.623,78 €
Conductor/a	C1	24.095,06 €	*	*
	C2	22.723,19 €	25.633,40 €	19.663,96 €
Conserge	C1	25.530,41 €	*	*
	C2	21.308,35 €	24.522,37 €	17.708,26 €
	AP	20.116,61 €	25.987,85 €	16.227,26 €
Conserge d'escola	C2	17.988,47 €	18.268,68 €	17.708,26 €
	AP	20.108,61 €	26.159,00 €	17.531,93 €
Coordinador/a	A1	50.832,80 €	77.794,42 €	28.105,56 €
	A2	38.673,01 €	63.292,12 €	31.073,18 €
	C1	29.743,04 €	33.662,52 €	22.898,62 €
	C2	41.200,50 €	*	*
Cuiner/a	C2	22.347,14 €	*	*
Delegat/ada de protecció de dades	A1	51.539,46 €	57.197,12 €	45.881,80 €
Delineant	C1	26.833,61 €	33.894,74 €	22.843,04 €
Dinamitzador/a	A1	36.063,20 €	*	*
	C1	25.605,68 €	29.055,12 €	22.113,78 €

Tractament de les dades del/de l' Vallès Occidental

(2021)

Llocs de treball	Grup/ subgrup	Mitjana de retribució	Màxima de retribució	Mínima de retribució
Dinamitzador/a	C2	23.981,54 €	24.734,31 €	22.622,54 €
	A2	31.073,18 €	*	*
Dinamitzador/a sociocultural	C1	28.513,73 €	*	*
	C2	24.734,31 €	*	*
Director/a	A1	41.968,73 €	59.165,36 €	27.112,68 €
	A2	34.030,57 €	49.316,40 €	24.135,52 €
	C1	29.179,44 €	34.406,90 €	21.514,86 €
Director/a (direcció pública professional)	A1	71.835,14 €	76.762,22 €	66.908,06 €
Director/a o Cap d'àrea	A1	60.318,07 €	71.913,55 €	44.209,06 €
	A2	57.694,88 €	64.228,44 €	39.340,89 €
Dissenyador/a gràfic/a	A2	33.711,60 €	36.562,46 €	30.860,73 €
Educador/a	C1	23.198,53 €	27.929,80 €	18.254,04 €
Educador/a social	A2	32.198,67 €	41.779,11 €	26.914,52 €
Encarregat/ada	C1	25.669,05 €	28.054,82 €	23.059,26 €
	C2	24.444,54 €	28.027,10 €	19.904,00 €
Encarregat/ada de Brigada	C1	28.562,46 €	34.607,52 €	23.359,22 €
	C2	30.133,36 €	43.762,47 €	18.306,06 €
Enginyer/a	A1	42.169,58 €	49.275,60 €	33.185,46 €
Enginyer/a tècnic/a	A2	38.923,28 €	50.786,47 €	32.216,98 €
Fisioterapeuta	A2	31.218,16 €	32.571,06 €	29.865,26 €
Geògraf/a	A1	47.382,01 €	*	*
Gerent/a	A1	65.317,59 €	71.913,55 €	58.721,62 €
Gerent/a comarcal	A2	76.726,50 €	*	*
Informador/a	C1	26.218,71 €	27.663,20 €	24.271,88 €
	C2	21.731,45 €	23.716,22 €	20.084,99 €
Inseridor/a laboral	A2	30.227,90 €	*	*
	A2	48.945,26 €	60.547,84 €	37.342,68 €
Inspector/a	C1	26.337,99 €	26.974,96 €	25.175,01 €
	C2	24.870,27 €	*	*
Inspector/a - cap de la policia local	A2	59.472,65 €	81.318,50 €	44.843,34 €
Inspector/a de permisos d'obres i via pública	C1	28.709,89 €	35.622,39 €	23.774,60 €
	C2	27.357,01 €	34.710,13 €	21.393,15 €
	A1	40.764,50 €	*	*
Inspector/a de tributs	C1	27.188,93 €	30.831,44 €	23.059,26 €
	C2	20.780,07 €	*	*
Intendent/a	A1	59.402,67 €	69.192,76 €	49.612,59 €
Intendent/a major	A1	65.692,93 €	*	*
Intendent/a major - cap de la policia local	A1	75.915,28 €	*	*
Interventor/a	A1	67.572,23 €	88.386,48 €	46.117,54 €
Lletrat/da	A1	47.327,51 €	58.368,74 €	39.272,21 €
Logopeda	A2	32.578,29 €	35.291,32 €	29.865,26 €
Mestre/a	A2	27.735,07 €	34.809,58 €	19.392,80 €
	C1	28.019,51 €	31.448,19 €	25.015,28 €
Monitor/a	C2	19.738,68 €	23.511,40 €	16.916,70 €
	AP	21.582,20 €	*	*
	C1	26.171,71 €	*	*
Notificador/a	C2	20.388,14 €	*	*
	AP	20.264,30 €	*	*
	C1	26.465,95 €	29.054,98 €	25.064,06 €
Oficial/a 1a.	C2	25.186,98 €	34.710,13 €	18.268,12 €
	AP	20.013,63 €	*	*
Oficial/a 1a. polivalent	C2	22.020,43 €	22.104,05 €	21.936,82 €
	C2	22.772,22 €	25.970,18 €	19.795,66 €
Oficial/a 2a.	AP	20.011,10 €	22.575,81 €	18.132,94 €
	C2	20.932,12 €	22.690,56 €	18.966,02 €
Operari/ària	AP	19.896,61 €	26.154,05 €	14.215,00 €
	C1	26.129,33 €	27.764,70 €	24.493,95 €
Operari/ària polivalent	C2	25.633,40 €	*	*
	AP	20.337,53 €	20.955,06 €	19.920,62 €
Ordenança	AP	20.909,86 €	20.913,37 €	20.906,34 €

Tractament de les dades del/de l' Vallès Occidental

(2021)

Llocs de treball	Grup/ subgrup	Mitjana de retribució	Màxima de retribució	Mínima de retribució
Pedagog/a	A1	36.678,75 €	37.981,94 €	36.079,82 €
Professor/a	A1	31.476,28 €	36.063,20 €	25.793,46 €
	A2	32.621,30 €	37.985,81 €	24.420,42 €
Psicòleg/òloga	A1	37.804,94 €	48.502,15 €	34.510,12 €
	A2	24.784,44 €	*	*
Recepcionista	C2	19.527,98 €	*	*
	AP	18.700,69 €	*	*
Redactor/a	A1	34.510,02 €	37.599,68 €	29.867,18 €
	A1	44.613,44 €	69.174,75 €	34.009,78 €
Responsable Àmbit/Programa	A2	34.037,19 €	48.965,92 €	25.035,96 €
	C1	31.184,07 €	69.522,66 €	23.747,50 €
Responsable de transparència/Govern obert	A1	42.783,94 €	*	*
Secretari/ària	A1	71.626,73 €	103.409,01 €	46.117,54 €
	A2	61.081,24 €	*	*
Secretari/ària d'alcaldia	A1	47.925,70 €	*	*
	C1	26.990,49 €	29.305,76 €	24.361,44 €
	C2	24.008,09 €	28.619,58 €	20.265,08 €
Secretari/ària d'alt càrrec	C1	26.152,83 €	27.663,20 €	24.313,88 €
	C2	25.657,81 €	29.238,59 €	22.664,54 €
Secretari/ària-interventor/a	A1	40.854,52 €	*	*
	A2	52.504,56 €	*	*
Sergent/a	C1	40.526,95 €	47.648,51 €	27.764,70 €
Sergent/a - cap de la policia local	C1	41.759,92 €	*	*
Sotsinspector/a	C1	42.179,18 €	58.332,00 €	32.352,14 €
Sotsinspector/a - cap de la policia local	C1	49.758,83 €	57.870,29 €	43.473,02 €
Supervisor/a	C2	28.467,26 €	34.710,13 €	22.664,54 €
Tècnic/a auxiliar	C1	26.508,86 €	46.111,01 €	18.062,04 €
Tècnic/a d'administració general	A1	38.263,02 €	42.260,26 €	33.153,36 €
Tècnic/a de gestió	A2	31.844,96 €	38.479,48 €	24.784,44 €
Tècnic/a mitjà/na	A2	32.854,21 €	47.634,88 €	21.739,00 €
Tècnic/a superior	A1	40.033,40 €	58.973,46 €	24.980,76 €
Tècnic/a superior de suport jurídic	A1	41.388,58 €	58.078,13 €	33.995,93 €
Telefonista / recepcionista	C2	19.336,99 €	25.767,92 €	16.226,99 €
	AP	19.510,31 €	21.910,00 €	16.542,40 €
Topògraf/a	A2	34.413,07 €	37.965,40 €	30.860,73 €
Treballador/a familiar	C2	23.556,27 €	27.868,90 €	19.388,26 €
	AP	22.267,13 €	*	*
Treballador/a social	A2	33.495,57 €	41.869,11 €	28.480,00 €
	A1	53.525,86 €	81.364,61 €	33.153,42 €
Tresorer/a	A2	52.382,20 €	*	*
	C1	39.146,38 €	41.263,93 €	37.028,82 €
	A1	72.826,18 €	*	*
Vicesecretari/ària	C2	18.652,56 €	*	*
	AP	19.846,11 €	20.605,48 €	18.209,42 €
Vigilant	C2	28.303,23 €	32.511,44 €	24.095,02 €
	AP	20.995,84 €	23.248,26 €	18.743,41 €
Xofer	C1	25.175,01 €	*	*
	C2	44.822,87 €	*	*

* Lloc amb una única referència retributiva.

Les dades que es mostren a la taula són retribucions totals sense complements (SC), és a dir: sou base + complement de destinació + complement específic, en el cas del personal funcionari i sou base, complement de lloc i plus conveni, en el cas del personal laboral. En ambdós casos s'ha sumat el complement de productivitat només quan es tractava d'un complement vinculat al lloc i no al rendiment de la persona.

Les retribucions estan traspassades a la jornada estàndard per facilitar la comparació, excepte en els llocs de treball propis de Brigada i Policia ja que, per la naturalesa del lloc, la seva jornada ordinària sol ser superior.



3. Dades de retribucions de llocs de treball específics

Tractament de les dades del/de l' Vallès Occidental

(2021)

Llocs de treball	Àmbit	Grup/ subgrup	Mitjana de retribució	Màxima de retribució	Mínima de retribució
		C1	25.568,64 €	25.570,58 €	25.565,76 €
	Alcaldia/Presidència	C1	25.518,24 €	28.513,73 €	22.226,06 €
	Arxiu	C1	22.855,64 €	*	*
	Biblioteca	C1	28.373,26 €	*	*
	Brigada	C1	26.018,64 €	27.416,80 €	24.620,48 €
	Casal o Centre cívic	C1	25.015,28 €	*	*
	Comerç	C1	24.681,80 €	27.825,91 €	21.537,68 €
	Compres i contractació	C1	27.539,92 €	33.663,71 €	22.048,12 €
	Comptabilitat	C1	26.862,07 €	30.095,25 €	23.399,68 €
	Comunicació / Premsa	C1	27.134,57 €	28.513,73 €	25.064,06 €
	Cooperació i Solidaritat	C1	21.536,25 €	*	*
	Cultura	C1	25.594,15 €	28.513,73 €	21.536,28 €
	Educació / Ensenyament	C1	26.893,85 €	28.513,73 €	25.064,06 €
	Esports	C1	24.314,46 €	27.825,91 €	21.536,28 €
	Gerència	C1	27.621,36 €	28.513,73 €	26.728,98 €
	Governació	C1	26.617,57 €	*	*
	Immigració	C1	24.701,07 €	25.168,86 €	24.313,88 €
	Informàtica-TIC	C1	23.399,68 €	*	*
	Medi Ambient	C1	27.483,33 €	33.894,74 €	22.975,90 €
	Neteja viària	C1	25.015,28 €	*	*
	Obres	C1	26.785,30 €	28.513,73 €	22.975,90 €
	Oficina d'Atenció Ciutadana	C1	27.890,50 €	32.874,74 €	24.087,64 €
	Oficina local d'habitatge	C1	22.580,45 €	23.623,78 €	21.537,12 €
	Participació ciutadana	C1	26.223,20 €	27.825,91 €	24.620,48 €
	Patrimoni	C1	23.947,83 €	24.271,88 €	23.623,78 €
	Policia local	C1	26.916,81 €	31.831,82 €	22.147,29 €
	Prevenió de Riscos laborals	C1	23.747,52 €	26.728,98 €	21.537,68 €
	Promoció-dinamització econòm...	C1	25.091,32 €	26.953,00 €	23.623,78 €
	Recursos humans	C1	25.954,12 €	33.671,31 €	21.537,12 €
	Relacions institucionals	C1	23.623,78 €	*	*
	Rendes	C1	26.153,15 €	26.974,96 €	24.620,48 €
	Salut pública i consum	C1	25.396,10 €	26.171,71 €	24.620,48 €
	Serveis Centrals o Interns	C1	26.013,61 €	29.055,40 €	21.537,12 €
	Serveis econòmics	C1	25.941,28 €	32.146,47 €	21.537,12 €
	Serveis jurídics	C1	25.647,80 €	28.513,73 €	22.226,06 €
	Serveis Personals	C1	27.035,34 €	29.055,40 €	25.015,28 €
	Serveis socials	C1	26.082,73 €	33.664,30 €	21.537,12 €
	Serveis Territorials	C1	26.349,78 €	29.055,40 €	24.087,64 €
	Transparència i Govern obert	C1	25.276,59 €	25.537,90 €	25.015,28 €
	Via pública	C1	23.692,91 €	26.171,71 €	21.537,12 €
		C1	25.537,90 €	*	*
Agent d'OAC	Oficina d'Atenció Ciutadana	C2	25.834,34 €	*	*
Agent de barri / proximitat		C1-C2	26.188,11 €	31.482,44 €	20.780,07 €
Agent de Policia Local		C1-C2	31.323,20 €	36.960,78 €	23.750,73 €
Agent especial Policia local		C1-C2	38.154,87 €	*	*
Agent motorista		C1-C2	27.882,33 €	*	*
AODL	Promoció-dinamització econòm...	A2	34.654,17 €	39.005,12 €	30.303,22 €
Arqueòleg/òloga		A1	38.110,78 €	*	*
	Medi Ambient	A1	40.355,75 €	40.764,50 €	39.947,00 €
	Obres	A1	43.466,94 €	45.164,14 €	40.764,50 €
Arquitecte/a	Patrimoni	A1	36.079,82 €	*	*
	Serveis Territorials	A1	42.183,36 €	56.614,18 €	32.335,66 €
	Via pública	A1	40.382,94 €	42.783,94 €	37.981,94 €
	Manteniment d'instal·lacions	A2	33.280,25 €	36.586,56 €	30.489,08 €
	Medi Ambient	A2	41.093,38 €	48.045,99 €	34.140,76 €
	Obres	A2	37.115,65 €	48.045,99 €	28.659,46 €
	Serveis Territorials	A2	35.504,66 €	41.423,42 €	29.385,24 €
	Via pública	A2	34.786,80 €	35.660,62 €	33.780,16 €
Arxiver/a	Arxiu	A1	36.867,93 €	54.343,52 €	27.206,06 €
Assessor/a	Alcaldia/Presidència	A1	52.556,40 €	60.364,35 €	47.803,50 €

Tractament de les dades del/de l' Vallès Occidental

(2021)

Llocs de treball	Àmbit	Grup/ subgrup	Mitjana de retribució	Màxima de retribució	Mínima de retribució
Assessor/a	Igualtat	A1	47.084,94 €	49.501,34 €	44.668,53 €
	Protocol	A1	49.501,34 €	*	*
	Relacions institucionals	A1	49.501,34 €	*	*
		A2	30.854,60 €	*	*
	Serveis Centrals o Interns	C2	22.418,83 €	22.418,90 €	22.418,76 €
		A1	49.501,34 €	*	*
	Serveis econòmics	A1	60.364,35 €	*	*
	Serveis Territorials	A1	54.083,93 €	60.364,35 €	47.803,50 €
Transparència i Govern obert	A1	60.364,35 €	*	*	
Auxiliar	Serveis Centrals o Interns	AP	24.594,03 €	25.072,20 €	24.115,85 €
		C2	23.105,73 €	*	*
Auxiliar administratiu/va	Alcaldia/Presidència	C2	24.415,60 €	28.740,21 €	20.090,99 €
	Arxiu	C2	23.015,93 €	24.133,88 €	21.897,97 €
	Biblioteca	C2	22.664,54 €	*	*
	Casal o Centre cívic	C2	22.664,54 €	*	*
	Cementiri	C2	22.664,54 €	*	*
	Comerç	C2	24.093,61 €	24.133,88 €	24.053,34 €
	Compres i contractació	C2	22.875,65 €	24.613,20 €	20.090,99 €
	Comptabilitat	C2	23.167,44 €	25.717,66 €	19.200,23 €
	Comunicació / Premsa	C2	24.733,71 €	24.734,09 €	24.733,32 €
	Consum	C2	19.660,84 €	22.664,54 €	16.226,99 €
	Cultura	C2	22.428,54 €	24.133,88 €	20.090,99 €
	Educació / Ensenyament	C2	22.351,30 €	24.133,88 €	20.090,99 €
	Escola de música	C2	21.820,18 €	24.733,19 €	20.265,08 €
	Esports	C2	23.064,40 €	28.433,34 €	20.090,99 €
	Gerència	C2	24.133,88 €	*	*
	Governació	C2	23.647,76 €	24.613,20 €	22.682,32 €
	Igualtat	C2	23.351,10 €	24.037,66 €	22.664,54 €
	Immigració	C2	22.664,54 €	*	*
	Informàtica-TIC	C2	23.160,25 €	24.133,88 €	22.664,54 €
	Jardineria	C2	24.037,66 €	*	*
	Juventut	C2	23.310,94 €	24.037,71 €	21.857,44 €
	Manteniment d'instal·lacions	C2	22.664,54 €	*	*
	Medi Ambient	C2	22.031,08 €	24.053,34 €	20.265,08 €
	Mobilitat	C2	23.399,21 €	24.133,88 €	22.664,54 €
	Museu municipal	C2	22.664,54 €	*	*
	Neteja viària	C2	22.664,54 €	*	*
	Obres	C2	21.879,94 €	22.710,19 €	20.265,08 €
	Ocupació	C2	23.072,03 €	24.694,40 €	19.200,23 €
	Oficina d'Atenció Ciutadana	C2	23.007,60 €	27.252,34 €	16.730,08 €
	Oficina local d'habitatge	C2	22.664,54 €	*	*
	Participació ciutadana	C2	23.351,10 €	24.037,66 €	22.664,54 €
	Patrimoni	C2	22.664,54 €	*	*
	Policia local	C2	22.360,32 €	24.133,88 €	18.835,30 €
	Prevenió de Riscos laborals	C2	21.006,87 €	22.664,54 €	20.090,99 €
	Promoció-dinamització econòm...	C2	23.176,06 €	24.733,32 €	20.265,08 €
	Protocol	C2	22.673,43 €	22.682,32 €	22.664,54 €
	Recursos humans	C2	22.952,88 €	24.613,20 €	20.090,99 €
	Relacions institucionals	C2	22.151,37 €	24.037,66 €	20.265,08 €
	Reprografia	C2	22.664,54 €	*	*
	Salut pública i consum	C2	22.998,26 €	24.733,32 €	20.090,99 €
	Serveis Centrals o Interns	C2	22.830,76 €	24.133,88 €	19.544,63 €
	Serveis econòmics	C2	22.632,03 €	24.133,88 €	20.090,99 €
Serveis jurídics	C2	23.137,26 €	24.505,93 €	20.265,08 €	
Serveis Personals	C2	22.159,23 €	24.613,20 €	20.227,70 €	
Serveis socials	C2	23.118,80 €	28.500,68 €	20.090,99 €	
Serveis Territorials	C2	24.095,30 €	28.543,51 €	22.664,54 €	
Transport escolar/adaptat	C2	24.053,34 €	*	*	
Turisme	C2	22.664,54 €	*	*	
Via pública	C2	21.877,45 €	26.115,36 €	16.737,78 €	

Tractament de les dades del/de l' Vallès Occidental

(2021)

Llocs de treball	Àmbit	Grup/ subgrup	Mitjana de retribució	Màxima de retribució	Mínima de retribució
Auxiliar de gestió	Alcaldia/Presidència	C2	28.231,22 €	*	*
	Educació / Ensenyament	C2	22.104,05 €	*	*
	Oficina d'Atenció Ciutadana	C2	22.347,14 €	*	*
	Policia local	C2	28.231,22 €	*	*
	Serveis Centrals o Interns	C2	24.992,10 €	*	*
	Serveis Territorials	C2	28.231,22 €	*	*
Auxiliar educador/a	Escola bressol	C1	21.872,35 €	24.311,92 €	19.422,54 €
		C2	15.844,90 €	17.175,85 €	14.513,94 €
Auxiliar tècnic/a	Biblioteca	C2	24.177,97 €	*	*
	Comunicació / Premsa	C2	22.812,99 €	24.232,82 €	21.393,15 €
	Cooperació i Solidaritat	C2	21.393,15 €	*	*
	Cultura	C2	21.243,70 €	24.232,82 €	19.376,63 €
	Esports	C2	20.435,53 €	20.780,07 €	20.090,99 €
	Informàtica-TIC	C2	22.915,30 €	*	*
	Jardineria	C2	22.347,14 €	*	*
	Magatzem	C2	22.690,56 €	*	*
	Manteniment d'instal·lacions	C2	23.262,24 €	24.992,10 €	22.104,05 €
	Museu municipal	C2	26.703,92 €	*	*
	Obres	C2	22.347,14 €	*	*
Auxiliar tècnic/a de so	Ràdio local	C2	24.232,82 €	*	*
Bibliotecari/ària	Cultura	A2	31.696,50 €	33.771,53 €	29.865,26 €
		A2	40.691,78 €	41.057,62 €	40.325,94 €
Cap d'oficina	Oficina d'Atenció Ciutadana	C1	31.830,20 €	*	*
		C2	26.824,58 €	*	*
	Oficina local d'habitatge	A2	36.657,82 €	*	*
	Serveis Territorials	A2	36.752,44 €	37.333,15 €	36.171,72 €
Cap d'unitat administrativa	Alcaldia/Presidència	C1	28.944,10 €	*	*
	Biblioteca	C1	28.944,10 €	*	*
	Brigada	C1	40.124,70 €	*	*
	Casal o Centre cívic	C1	28.396,84 €	*	*
	Compres i contractació	C1	36.238,42 €	40.124,70 €	32.352,14 €
	Comptabilitat	A2	47.827,18 €	*	*
		C1	33.492,24 €	40.124,70 €	27.764,70 €
	Cultura	C1	30.998,44 €	40.124,70 €	27.627,14 €
	Educació / Ensenyament	A2	33.487,52 €	33.780,16 €	33.194,87 €
		C1	40.124,70 €	*	*
	Gerència	C1	40.124,70 €	*	*
	Igualtat	C1	28.396,84 €	*	*
	Immigració	C1	28.670,47 €	28.944,10 €	28.396,84 €
	Informàtica-TIC	C1	28.944,10 €	*	*
	Manteniment d'instal·lacions	C2	26.195,76 €	*	*
	Medi Ambient	C1	40.124,70 €	*	*
	Oficina d'Atenció Ciutadana	C1	28.108,96 €	*	*
	Oficina local d'habitatge	C2	26.115,36 €	*	*
	Participació ciutadana	C1	32.002,96 €	*	*
	Promoció-dinamització econòmica	A2	38.824,22 €	*	*
		C1	28.944,10 €	*	*
	Protocol	C2	26.747,50 €	*	*
		A2	40.303,95 €	*	*
	Recursos humans	C1	29.570,59 €	32.002,96 €	27.764,70 €
		C2	26.747,50 €	*	*
	Serveis Centrals o Interns	C1	36.063,83 €	40.124,70 €	32.002,96 €
		C2	26.115,36 €	*	*
A2		36.386,64 €	*	*	
Serveis econòmics	C1	34.260,77 €	40.124,70 €	28.396,84 €	
	C2	26.747,50 €	*	*	
Serveis jurídics	C1	40.124,69 €	*	*	
Serveis socials	C1	33.690,59 €	40.124,70 €	28.944,10 €	
	C2	26.471,63 €	26.747,50 €	26.195,76 €	

Tractament de les dades del/de l' Vallès Occidental

(2021)

Llocs de treball	Àmbit	Grup/ subgrup	Mitjana de retribució	Màxima de retribució	Mínima de retribució
Cap d'unitat administrativa	Serveis Territorials	A1	50.219,98 €	*	*
		C1	40.124,70 €	*	*
	Turisme	C2	26.195,76 €	*	*
	Via pública	C1	27.764,70 €	*	*
Cap d'unitat tècnica	Alcaldia/Presidència	A1	48.811,26 €	*	*
	Comerç	A2	33.803,14 €	41.897,79 €	29.208,42 €
	Compres i contractació	A1	48.811,26 €	*	*
	Comunicació / Premsa	A2	33.938,27 €	37.934,95 €	29.941,60 €
	Cooperació i Solidaritat	A1	42.820,44 €	*	*
	Cultura	A1	38.564,68 €	*	*
		A2	34.596,32 €	36.625,62 €	32.567,02 €
	Educació / Ensenyament	A1	37.640,13 €	38.564,68 €	36.715,57 €
		A2	35.593,29 €	37.587,24 €	32.567,02 €
	Esports	A2	33.981,25 €	36.625,62 €	32.252,58 €
	Immigració	A2	34.137,05 €	36.625,62 €	31.648,48 €
	Informàtica-TIC	A1	45.894,01 €	*	*
	Jardineria	A2	36.798,31 €	36.971,00 €	36.625,62 €
	Juventut	A2	32.567,02 €	*	*
	Manteniment d'instal·lacions	A2	36.971,00 €	*	*
	Medi Ambient	A1	34.506,08 €	*	*
		A2	37.587,24 €	*	*
	Mobilitat	A1	43.687,97 €	48.811,26 €	38.564,68 €
		A2	36.625,62 €	*	*
	Ocupació	A2	32.567,02 €	*	*
	Organització	A2	40.303,95 €	*	*
	Participació ciutadana	A2	36.625,62 €	*	*
	Promoció-dinamització econòm...	A2	36.260,71 €	36.625,62 €	35.895,80 €
	Recursos humans	A1	47.699,54 €	*	*
		A2	36.625,62 €	*	*
	Rendes	A2	37.587,24 €	*	*
	Salut pública i consum	A1	38.564,68 €	*	*
		A2	31.648,48 €	*	*
	Serveis Centrals o Interns	A1	47.699,54 €	*	*
		A2	36.979,39 €	37.333,15 €	36.625,62 €
	Serveis econòmics	A1	48.811,26 €	*	*
		A2	33.360,99 €	*	*
	Serveis jurídics	A1	38.564,68 €	*	*
	Serveis Personals	A2	36.625,62 €	*	*
	Serveis socials	A1	38.110,78 €	*	*
		A2	37.564,74 €	48.677,73 €	31.648,48 €
	Serveis Territorials	A2	36.334,25 €	36.625,62 €	36.042,88 €
	Turisme	A2	33.719,78 €	36.042,88 €	31.396,69 €
	Via pública	A2	38.877,51 €	*	*
	Cap de colla	Deixalleria	C2	28.848,37 €	*
Fusteria		C2	22.622,54 €	*	*
Jardineria		C2	26.322,81 €	29.108,94 €	23.536,67 €
Manteniment d'instal·lacions		C2	25.633,40 €	*	*
Obres		C2	22.622,54 €	*	*
Via pública		C2	24.127,97 €	25.633,40 €	22.622,54 €
Cap de gabinet	Alcaldia/Presidència	A1	58.930,82 €	70.527,16 €	47.929,84 €
	Comunicació / Premsa	A1	60.260,24 €	*	*
	Protocol	A1	47.925,70 €	*	*
Cap de grup / unitat	Casal o Centre cívic	C1	28.396,84 €	*	*
		A2	31.073,18 €	*	*
	Cultura	A2	33.780,16 €	*	*
		C1	33.317,14 €	*	*
	Esports	C2	26.747,50 €	*	*
		A2	33.780,16 €	*	*
Instal·lacions esportives	C1	40.124,70 €	*	*	
Jardineria	C2	22.622,54 €	*	*	

Tractament de les dades del/de l' Vallès Occidental

(2021)

Llocs de treball	Àmbit	Grup/ subgrup	Mitjana de retribució	Màxima de retribució	Mínima de retribució
Cap de grup / unitat	Mercat municipal	C1	40.124,70 €	*	*
	Oficina d'Atenció Ciutadana	C1	25.779,52 €	*	*
	Polícia local	C2	44.117,43 €	*	*
	Promoció-dinamització econòmica	A2 C1	33.780,16 € 28.108,96 €	*	*
	Ràdio local	C1	23.623,78 €	*	*
	Serveis econòmics	A2	32.598,80 €	33.780,16 €	31.417,44 €
	Serveis socials	A2	33.780,16 €	*	*
	Via pública	A2 C1	33.780,16 € 24.575,99 €	*	*
				26.379,00 €	22.772,97 €
Cap de secció	Biblioteca	A2	44.336,26 €	*	*
	Brigada	A1	48.897,76 €	*	*
	Casal o Centre cívic	C1	39.907,64 €	*	*
	Compres i contractació	A1	46.754,10 €	*	*
		A2	47.673,53 €	*	*
	Comptabilitat	A1	47.355,19 €	48.435,05 €	46.275,32 €
		A1	46.511,80 €	*	*
	Comunicació / Premsa	A2	37.587,24 €	*	*
		C1	39.907,64 €	*	*
	Comunicació digital / Xarxes s...	A1	49.612,59 €	*	*
	Consum	A1	46.006,50 €	46.275,32 €	45.737,68 €
		C1	39.907,64 €	*	*
	Cooperació i Solidaritat	C1	39.907,64 €	*	*
		A1	46.987,43 €	47.699,54 €	46.275,32 €
	Cultura	A2	46.004,90 €	47.673,53 €	44.336,26 €
		C1	39.907,64 €	*	*
	Educació / Ensenyament	A1	46.275,32 €	*	*
		A2	44.336,26 €	*	*
	Esports	A1	46.275,32 €	*	*
		A2	46.004,90 €	47.673,53 €	44.336,26 €
	Formació	C1	42.530,08 €	*	*
	Gerència	C1	42.759,36 €	*	*
	Igualtat	A1	46.275,32 €	*	*
		C1	39.907,64 €	*	*
	Informàtica-TIC	A1	45.053,84 €	*	*
		A2	44.336,26 €	*	*
	Jardineria	A2	44.336,26 €	*	*
	Joventut	A2	44.336,26 €	*	*
	Manteniment d'instal·lacions	A2	45.647,48 €	46.958,70 €	44.336,26 €
	Medi Ambient	A1	45.815,85 €	45.894,01 €	45.737,68 €
		A2	41.854,91 €	47.673,53 €	37.587,24 €
	Mercat municipal	A1	46.275,32 €	*	*
	Mobilitat	A1	46.514,71 €	46.754,10 €	46.275,32 €
		A2	32.571,06 €	*	*
	Neteja viària	A2	45.647,48 €	46.958,70 €	44.336,26 €
	Obres	A1	46.275,32 €	*	*
		A2	43.449,49 €	47.187,98 €	38.824,22 €
	Oficina d'Atenció Ciutadana	A1	49.612,59 €	*	*
		A2	34.962,37 €	*	*
		C1	39.907,64 €	*	*
	Organització	A1	45.402,97 €	49.756,70 €	41.049,24 €
		A2	41.741,46 €	*	*
Participació ciutadana	A1	49.612,59 €	*	*	
	A2	43.974,87 €	*	*	
Polícia local	A2	42.841,02 €	46.495,99 €	37.333,15 €	
Prevenió de Riscos laborals	A2	47.673,53 €	*	*	
Promoció-dinamització econòmica	A1	46.275,32 €	*	*	
	A2	39.879,52 €	47.187,98 €	32.571,06 €	
Protecció civil	A2	47.203,28 €	47.673,53 €	46.733,03 €	
Protocol	A1	47.329,08 €	48.382,83 €	46.275,32 €	

Tractament de les dades del/de l' Vallès Occidental

(2021)

Llocs de treball	Àmbit	Grup/ subgrup	Mitjana de retribució	Màxima de retribució	Mínima de retribució
Cap de secció	Protocol	C1	39.907,64 €	*	*
		A1	47.943,96 €	49.612,59 €	46.275,32 €
	Recursos humans	A2	43.240,23 €	46.495,99 €	38.888,43 €
		C1	41.218,86 €	42.530,08 €	39.907,64 €
	Relacions institucionals	A1	49.612,59 €	*	*
		A2	47.673,53 €	*	*
	Rendes	A2	37.822,30 €	41.741,46 €	36.042,88 €
	Salut pública i consum	A1	48.107,65 €	49.612,59 €	46.275,32 €
	Serveis Centrals o Interns	A1	46.987,43 €	47.699,54 €	46.275,32 €
		A2	46.004,90 €	47.673,53 €	44.336,26 €
		C1	39.907,64 €	*	*
		A1	47.450,70 €	49.612,59 €	45.053,84 €
	Serveis econòmics	A2	40.050,44 €	44.336,26 €	35.764,62 €
		C1	41.218,86 €	42.530,08 €	39.907,64 €
	Serveis jurídics	A1	46.275,32 €	*	*
		A2	38.830,62 €	*	*
	Serveis socials	A1	48.897,76 €	*	*
		A2	42.360,80 €	46.958,70 €	33.194,87 €
	Serveis Territorials	A1	47.701,18 €	49.127,04 €	46.275,32 €
		A2	42.162,20 €	47.187,98 €	34.962,37 €
Via pública	A1	47.333,22 €	49.612,59 €	45.053,84 €	
	A2	41.216,21 €	47.673,53 €	33.009,01 €	
Cap de servei	Arxiu	A1	49.756,70 €	*	*
	Compres i contractació	A1	58.657,96 €	80.148,39 €	50.241,80 €
		A2	42.591,16 €	50.359,20 €	34.823,12 €
	Comptabilitat	A1	50.845,39 €	*	*
	Comunicació / Premsa	A1	48.268,28 €	53.794,46 €	38.596,88 €
	Cultura	A1	54.027,28 €	58.368,74 €	51.414,84 €
		A2	45.328,90 €	53.686,80 €	36.971,00 €
	Educació / Ensenyament	A1	49.489,92 €	51.414,84 €	48.382,83 €
		A2	47.762,82 €	56.429,68 €	36.971,00 €
	Escola bressol	A2	48.677,73 €	*	*
	Esports	A1	50.540,65 €	58.139,47 €	38.596,88 €
		A2	53.228,48 €	*	*
	Igualtat	A1	50.439,99 €	*	*
		A2	50.359,20 €	*	*
	Informàtica-TIC	A1	50.149,10 €	58.139,47 €	42.260,26 €
		A2	50.935,86 €	53.542,04 €	48.906,33 €
	Instal·lacions esportives	A1	50.110,65 €	*	*
	Jardineria	A1	53.794,72 €	*	*
	Medi Ambient	A1	55.195,41 €	60.149,01 €	50.241,80 €
		A2	56.429,68 €	*	*
	Mercat municipal	A1	65.107,28 €	*	*
	Mobilitat	A1	58.368,74 €	*	*
		A2	50.359,20 €	*	*
	Neteja viària	A2	50.359,20 €	*	*
	Obres	A1	52.653,74 €	53.794,72 €	50.729,25 €
		A2	45.965,86 €	*	*
	Ocupació	A1	58.139,47 €	*	*
		A2	46.086,82 €	*	*
	Oficina d'Atenció Ciutadana	A1	54.430,15 €	58.368,74 €	50.491,55 €
		A2	45.085,95 €	53.200,90 €	36.971,00 €
	Oficina local d'habitatge	A1	53.794,72 €	*	*
	Organització	A1	55.317,19 €	57.197,12 €	53.437,25 €
	Participació ciutadana	A2	47.167,04 €	50.359,20 €	43.974,87 €
	Patrimoni	A1	53.653,56 €	53.794,72 €	53.512,40 €
	Prevenió de Riscos laborals	A1	48.382,83 €	*	*
	Promoció-dinamització econòmica	A1	45.380,73 €	53.512,40 €	39.272,21 €
		A2	44.637,57 €	49.651,22 €	36.971,00 €
	Recursos humans	A1	51.077,67 €	55.874,93 €	43.923,18 €

Tractament de les dades del/de l' Vallès Occidental

(2021)

Llocs de treball	Àmbit	Grup/ subgrup	Mitjana de retribució	Màxima de retribució	Mínima de retribució
Cap de servei	Recursos humans	A2	42.047,60 €	46.086,82 €	38.008,38 €
	Relacions institucionals	A1	50.439,99 €	*	*
	Rendes	A2	36.971,00 €	*	*
	Salut pública i consum	A1	48.431,38 €	53.794,72 €	38.596,88 €
	Serveis Centrals o Interns	A1	45.707,34 €	53.794,72 €	35.771,60 €
		A2	56.429,68 €	*	*
	Serveis econòmics	A1	52.601,49 €	57.197,12 €	49.756,70 €
		A2	55.566,70 €	*	*
	Serveis jurídics	A1	47.941,66 €	53.794,72 €	38.596,88 €
		A2	46.086,82 €	*	*
	Serveis Personals	A1	38.596,88 €	*	*
		A2	50.359,20 €	*	*
	Serveis socials	A1	45.005,86 €	51.414,84 €	38.596,88 €
		A2	45.098,01 €	56.429,68 €	31.432,36 €
	Serveis Territorials	A1	51.720,11 €	58.368,74 €	41.198,36 €
		A2	48.827,88 €	50.359,20 €	47.296,56 €
	Transparència i Govern obert	A1	53.794,72 €	*	*
	Turisme	A2	43.974,87 €	*	*
	Via pública	A1	51.009,83 €	53.512,40 €	48.672,09 €
Cap tècnic/a de Brigada	Brigada	A2	41.468,43 €	45.965,86 €	36.971,00 €
	Manteniment d'instal·lacions	A2	46.114,43 €	*	*
Caporal/a		C1-C2	35.874,90 €	42.861,08 €	23.623,78 €
Conductor/a	Brigada	C1	24.095,06 €	*	*
		C2	23.215,13 €	25.319,50 €	21.564,14 €
	Jardineria	C2	21.936,82 €	*	*
	Obres	C2	22.231,25 €	25.633,40 €	19.663,96 €
	Polícia local	C2	21.936,82 €	*	*
Conserge	Alcaldia/Presidència	AP	24.717,82 €	*	*
	Arxiu	AP	20.955,06 €	*	*
	Biblioteca	C2	22.705,84 €	*	*
		AP	20.864,63 €	24.029,72 €	18.209,42 €
	Casal o Centre cívic	C2	22.104,05 €	*	*
		AP	22.058,25 €	24.717,82 €	16.503,06 €
	Compres i contractació	AP	21.729,75 €	22.504,44 €	20.955,06 €
	Cultura	C2	22.057,56 €	22.347,14 €	21.721,50 €
		AP	20.662,60 €	24.717,82 €	17.447,78 €
	Educació / Ensenyament	C2	22.104,05 €	*	*
		AP	21.064,73 €	24.029,72 €	18.209,42 €
	Escola bressol	AP	18.700,72 €	*	*
	Escola d'adults	AP	18.336,60 €	18.701,72 €	18.086,11 €
	Escola de música	AP	20.955,06 €	*	*
	Esports	AP	19.390,25 €	20.955,06 €	17.531,90 €
	Formació	AP	20.955,06 €	*	*
		C2	19.715,02 €	*	*
	Instal·lacions esportives	C2	19.715,02 €	*	*
		AP	19.762,32 €	25.987,85 €	16.227,26 €
	Joventut	C2	22.104,05 €	*	*
	Mercat municipal	AP	20.955,06 €	*	*
	Museu municipal	AP	20.495,95 €	24.029,72 €	16.503,06 €
	Ocupació	C2	17.988,47 €	18.268,68 €	17.708,26 €
		AP	22.873,34 €	*	*
	Oficina d'Atenció Ciutadana	C2	23.313,21 €	24.522,37 €	22.104,05 €
		AP	18.409,81 €	18.610,19 €	18.209,42 €
	Promoció-dinamització econòmica	C2	22.104,05 €	*	*
	Protocol	AP	20.955,06 €	*	*
		AP	19.609,52 €	*	*
	Recursos humans	C2	22.682,32 €	*	*
	Salut pública i consum	AP	20.955,06 €	*	*
		C1	25.530,41 €	*	*
	Serveis Centrals o Interns	C2	22.104,05 €	*	*
AP		25.206,09 €	25.828,26 €	24.717,82 €	

Tractament de les dades del/de l' Vallès Occidental

(2021)

Llocs de treball	Àmbit	Grup/ subgrup	Mitjana de retribució	Màxima de retribució	Mínima de retribució		
Conserge	Serveis econòmics	AP	20.955,06 €	*	*		
	Serveis Personals	AP	20.768,63 €	22.873,34 €	18.477,48 €		
	Serveis socials	C2	22.104,05 €	*	*		
		AP	21.064,73 €	24.029,72 €	18.209,42 €		
	Transparència i Govern obert	AP	18.209,42 €	*	*		
Conserge d'escola	Educació / Ensenyament	C2	17.988,47 €	18.268,68 €	17.708,26 €		
		AP	20.108,61 €	26.159,00 €	17.531,93 €		
Coordinador/a	Alcaldia/Presidència	A1	66.727,64 €	*	*		
		A2	37.587,60 €	*	*		
	Cultura	C1	30.119,06 €	*	*		
	Educació / Ensenyament	A2	31.073,18 €	*	*		
	Esports	C1	33.662,52 €	*	*		
	Informàtica-TIC	A2	32.252,72 €	*	*		
	Instal·lacions esportives	C1	29.443,51 €	*	*		
	Joventut	C1	32.002,96 €	*	*		
	Manteniment d'instal·lacions	A2	37.333,15 €	*	*		
		C2	41.200,50 €	*	*		
	Medi Ambient	A2	32.252,72 €	*	*		
	Ocupació	A2	38.007,94 €	*	*		
	Oficina d'Atenció Ciutadana	A1	37.119,92 €	*	*		
		A2	34.212,76 €	35.565,65 €	32.859,86 €		
		C1	23.701,66 €	*	*		
		Organització	A1	77.794,42 €	*	*	
		Participació ciutadana	C1	33.662,52 €	*	*	
		Promoció-dinamització econòm...	A2	36.731,87 €	38.007,94 €	35.455,79 €	
		Protecció civil	A2	46.114,43 €	*	*	
		Ràdio local	A1	28.105,56 €	*	*	
		Recursos humans	A1	44.416,48 €	*	*	
		Serveis Personals	C1	33.563,82 €	*	*	
		Serveis Territorials	A2	49.576,39 €	63.292,12 €	35.860,66 €	
			C1	27.725,40 €	32.552,18 €	22.898,62 €	
		Turisme	A2	46.114,43 €	*	*	
		Cuiner/a	Escola bressol	C2	22.347,14 €	*	*
		Delegat/ada de protecció de dades	Gerència	A1	45.881,80 €	*	*
Serveis Centrals o Interns	A1		57.197,12 €	*	*		
Delineant	Gerència	C1	30.017,03 €	*	*		
	Manteniment d'instal·lacions	C1	26.792,58 €	*	*		
	Mobilitat	C1	27.227,89 €	27.663,20 €	26.792,58 €		
	Obres	C1	28.103,70 €	33.894,74 €	23.623,78 €		
	Patrimoni	C1	26.792,58 €	*	*		
	Salut pública i consum	C1	26.611,42 €	28.908,96 €	24.313,88 €		
	Serveis Centrals o Interns	C1	24.967,79 €	26.792,58 €	23.143,00 €		
	Serveis Territorials	C1	26.810,72 €	30.017,03 €	22.843,04 €		
	Via pública	C1	25.642,78 €	27.552,25 €	23.623,78 €		
Dinamitzador/a	Casal o Centre cívic	C1	27.075,36 €	29.055,12 €	25.095,59 €		
		C2	24.734,31 €	*	*		
	Cultura	C2	22.622,54 €	*	*		
	Esports	C2	23.835,98 €	*	*		
	Joventut	C1	22.113,78 €	*	*		
		C2	24.733,34 €	*	*		
	Museu municipal	A1	36.063,20 €	*	*		
	Oficina d'Atenció Ciutadana	C1	28.016,40 €	*	*		
Oficina local d'habitatge	C1	25.881,95 €	28.016,40 €	23.747,50 €			
Dinamitzador/a sociocultural	Cultura	A2	31.073,18 €	*	*		
		C2	24.734,31 €	*	*		
	Educació / Ensenyament	C1	28.513,73 €	*	*		
Director/a	Alcaldia/Presidència	A1	54.571,17 €	*	*		
	Arxiu	A1	52.902,55 €	*	*		
	Biblioteca	A2	34.278,39 €	37.587,24 €	30.421,53 €		
	Educació / Ensenyament	A1	45.932,04 €	*	*		

Tractament de les dades del/de l' Vallès Occidental

(2021)

Llocs de treball	Àmbit	Grup/ subgrup	Mitjana de retribució	Màxima de retribució	Mínima de retribució
Director/a	Educació / Ensenyament	A2	31.073,18 €	*	*
	Escola bressol	A2	25.001,22 €	26.523,87 €	24.135,52 €
		C1	29.179,44 €	34.406,90 €	21.514,86 €
	Escola d'adults	A1	37.341,22 €	*	*
	Escola de música	A1	32.279,24 €	36.266,02 €	27.112,68 €
		A2	44.500,16 €	49.316,40 €	39.683,92 €
	Museu municipal	A1	48.102,22 €	59.165,36 €	36.063,20 €
	Oficina local d'habitatge	A2	41.897,79 €	*	*
Ràdio local	A1	32.799,97 €	33.435,36 €	32.164,58 €	
Director/a (direcció pública professional)	Compres i contractació	A1	76.762,22 €	*	*
	Cultura	A1	76.762,22 €	*	*
	Participació ciutadana	A1	66.908,06 €	*	*
	Promoció-dinamització econòm...	A1	76.762,22 €	*	*
	Serveis jurídics	A1	76.762,22 €	*	*
	Serveis Territorials	A1	76.762,22 €	*	*
Director/a o Cap d'àrea	Alcaldia/Presidència	A1	50.573,60 €	56.938,14 €	44.209,06 €
		A2	61.209,06 €	63.292,12 €	59.126,00 €
	Cultura	A1	58.043,07 €	*	*
	Educació / Ensenyament	A1	58.043,07 €	*	*
	Igualtat	A1	58.451,67 €	*	*
		A2	64.228,44 €	*	*
	Informàtica-TIC	A1	58.791,42 €	*	*
	Juventut	A1	56.779,46 €	*	*
	Medi Ambient	A1	53.284,23 €	*	*
	Mobilitat	A1	54.206,21 €	*	*
	Oficina d'Atenció Ciutadana	A1	56.779,46 €	*	*
	Organització	A1	58.043,07 €	*	*
	Patrimoni	A1	61.408,30 €	*	*
	Promoció-dinamització econòm...	A1	60.688,84 €	*	*
	Recursos humans	A1	50.782,45 €	*	*
	Rendes	A1	61.408,30 €	*	*
	Salut pública i consum	A1	58.043,07 €	*	*
	Serveis Centrals o Interns	A1	65.832,97 €	71.913,55 €	56.869,92 €
		A2	59.492,66 €	*	*
	Serveis econòmics	A1	61.433,99 €	65.955,54 €	56.938,14 €
	Serveis jurídics	A1	62.684,23 €	65.955,54 €	60.688,84 €
	Serveis Personals	A2	49.233,45 €	59.126,00 €	39.340,89 €
	Serveis socials	A1	57.864,78 €	58.791,42 €	56.938,14 €
A2		60.689,14 €	*	*	
Serveis Territorials	A1	62.321,25 €	70.314,72 €	56.938,14 €	
	A2	59.126,00 €	*	*	
Turisme	A1	54.206,21 €	*	*	
Via pública	A1	61.408,30 €	*	*	
Dissenyador/a gràfic/a	Comunicació / Premsa	A2	33.711,60 €	36.562,46 €	30.860,73 €
Educador/a	Educació / Ensenyament	C1	25.519,27 €	*	*
	Escola bressol	C1	23.086,10 €	27.929,80 €	18.254,04 €
	Formació	C1	24.997,36 €	*	*
Educador/a social	Educació / Ensenyament	A2	31.904,59 €	*	*
	Igualtat	A2	30.587,32 €	31.593,49 €	29.865,26 €
	Oficina local d'habitatge	A2	29.587,61 €	30.579,86 €	28.595,35 €
	Salut pública i consum	A2	30.579,86 €	*	*
	Serveis Personals	A2	30.579,86 €	*	*
	Serveis socials	A2	32.635,24 €	41.779,11 €	26.914,52 €
Encarregat/ada	Casal o Centre cívic	C1	28.054,82 €	*	*
	Cultura	C2	19.904,00 €	*	*
	Esports	C2	28.027,10 €	*	*
	Instal·lacions esportives	C1	23.059,26 €	*	*
		C2	23.532,26 €	*	*
	Jardineria	C1	25.196,25 €	26.379,00 €	23.059,26 €
		C2	27.216,29 €	28.027,10 €	26.405,48 €

Tractament de les dades del/de l' Vallès Occidental

(2021)

Llocs de treball	Àmbit	Grup/ subgrup	Mitjana de retribució	Màxima de retribució	Mínima de retribució
Encarregat/ada	Magatzem	C2	22.622,54 €	*	*
	Manteniment d'instal·lacions	C1	24.769,46 €	25.779,52 €	23.059,26 €
	Mercat municipal	C1	28.054,82 €	*	*
		C2	23.532,26 €	*	*
	Obres	C1	24.419,39 €	25.779,52 €	23.059,26 €
	Participació ciutadana	C2	26.175,88 €	*	*
	Promoció-dinamització econòm...	C1	28.054,82 €	*	*
Serveis Territorials	C1	28.054,82 €	*	*	
	C2	26.405,48 €	*	*	
Encarregat/ada de Brigada	Brigada	C1	30.696,99 €	34.607,52 €	24.334,24 €
		C2	31.824,63 €	41.200,50 €	26.405,48 €
	Electricitat	C1	23.359,22 €	*	*
	Jardineria	C1	26.864,01 €	*	*
	Magatzem	C2	41.200,50 €	*	*
		C1	26.864,01 €	*	*
	Manteniment d'instal·lacions	C1	26.974,96 €	*	*
Obres	C1	26.379,00 €	*	*	
Via pública	C2	31.034,27 €	43.762,47 €	18.306,06 €	
	C2	23.257,72 €	*	*	
Enginyer/a	Medi Ambient	A1	42.677,71 €	49.275,60 €	36.079,82 €
	Mobilitat	A1	44.462,38 €	45.212,33 €	43.712,43 €
	Obres	A1	40.145,40 €	40.764,50 €	39.526,30 €
	Serveis Territorials	A1	41.781,22 €	45.881,80 €	33.185,46 €
	Via pública	A1	39.526,30 €	*	*
Enginyer/a tècnic/a	Informàtica-TIC	A2	34.140,76 €	*	*
	Jardineria	A2	36.230,91 €	37.965,40 €	34.140,76 €
	Manteniment d'instal·lacions	A2	35.363,66 €	36.586,56 €	34.140,76 €
	Medi Ambient	A2	43.323,75 €	48.196,83 €	34.140,76 €
	Mobilitat	A2	36.586,56 €	*	*
	Obres	A2	35.363,66 €	36.586,56 €	34.140,76 €
	Protecció civil	A2	47.634,88 €	*	*
	Serveis Centrals o Interns	A2	34.140,76 €	*	*
	Serveis Territorials	A2	38.323,90 €	50.786,47 €	32.216,98 €
Via pública	A2	34.583,56 €	36.586,56 €	32.246,98 €	
Fisioterapeuta	Educació / Ensenyament	A2	31.218,16 €	32.571,06 €	29.865,26 €
Geògraf/a	Gerència	A1	47.382,01 €	*	*
Gerent/a	Gerència	A1	65.317,59 €	71.913,55 €	58.721,62 €
Gerent/a comarcal	Gerència	A2	76.726,50 €	*	*
Informador/a	Educació / Ensenyament	C1	26.864,01 €	*	*
		C1	26.864,01 €	*	*
	Joventut	C1	26.847,30 €	26.974,96 €	26.719,64 €
		C2	23.716,22 €	*	*
	Punt d'informació juvenil	C1	25.174,04 €	*	*
		C2	21.393,15 €	*	*
	Serveis socials	C2	20.084,99 €	*	*
Turisme	C1	26.763,23 €	27.663,20 €	25.863,25 €	
Via pública	C1	24.271,88 €	*	*	
Inseridor/a laboral	Ocupació	A2	30.227,90 €	*	*
		A2	37.342,68 €	*	*
Inspector/a	Medi Ambient	C1	26.919,49 €	26.974,96 €	26.864,01 €
		C2	24.870,27 €	*	*
	Polícia local	A2	60.547,84 €	*	*
	Serveis Territorials	C1	25.175,01 €	*	*
	Via pública	C1	26.864,01 €	*	*
Inspector/a - cap de la policia local	Polícia local	A2	59.472,65 €	81.318,50 €	44.843,34 €
Inspector/a de permisos d'obres i via pública	Brigada	C1	24.097,31 €	*	*
	Medi Ambient	C1	26.864,01 €	*	*
	Obres	C1	30.671,40 €	33.894,74 €	27.552,25 €
		C1	29.698,50 €	35.622,39 €	23.774,60 €
Serveis Territorials	C2	31.217,97 €	34.710,13 €	24.922,04 €	

Tractament de les dades del/de l' Vallès Occidental

(2021)

Llocs de treball	Àmbit	Grup/ subgrup	Mitjana de retribució	Màxima de retribució	Mínima de retribució
Inspector/a de permisos d'obres i via pública	Via pública	C1	27.306,60 €	*	*
		C2	21.565,56 €	21.737,97 €	21.393,15 €
Inspector/a de tributs	Rendes	C1	25.848,30 €	27.579,47 €	23.059,26 €
		A1	40.764,50 €	*	*
	Serveis econòmics	C1	29.870,20 €	30.831,44 €	28.908,96 €
		C2	20.780,07 €	*	*
		C1	30.831,44 €	*	*
Intendent/a		A1	59.402,67 €	69.192,76 €	49.612,59 €
		A1	65.692,93 €	*	*
Intendent/a major		A1	75.915,28 €	*	*
Intendent/a major - cap de la policia...		A1	67.572,23 €	88.386,48 €	46.117,54 €
Interventor/a		A1	58.368,74 €	*	*
Lletrat/da	Serveis econòmics	A1	47.327,51 €	58.368,74 €	39.272,21 €
	Serveis jurídics	A1	32.578,29 €	35.291,32 €	29.865,26 €
Logopeda	Educació / Ensenyament	A2	27.971,15 €	34.809,58 €	19.392,80 €
Mestre/a	Escola bressol	A2	25.138,21 €	*	*
	Escola d'adults	A2	23.511,40 €	*	*
Monitor/a	Educació / Ensenyament	C2	21.582,20 €	*	*
		AP	31.448,19 €	*	*
	Esports	C1	18.146,67 €	19.376,63 €	16.916,70 €
		C2	27.595,06 €	*	*
	Instal·lacions esportives	C1	25.015,28 €	*	*
	Recursos humans	C1	19.149,98 €	*	*
	Serveis socials	C2	20.264,30 €	*	*
Notificador/a	Oficina d'Atenció Ciutadana	AP	26.171,71 €	*	*
	Serveis Centrals o Interns	C1	20.388,14 €	*	*
		C2	25.119,54 €	25.175,01 €	25.064,06 €
Oficial/a 1a.	Brigada	C1	30.892,96 €	34.710,13 €	24.040,04 €
		C2	22.690,56 €	*	*
	Educació / Ensenyament	C2	22.814,25 €	25.319,50 €	20.442,46 €
	Electricitat	C2	25.476,45 €	25.633,40 €	25.319,50 €
	Fusteria	C2	23.562,70 €	28.856,71 €	18.268,68 €
	Instal·lacions esportives	C2	24.951,54 €	34.710,13 €	18.268,68 €
	Jardineria	AP	20.013,63 €	*	*
	Magatzem	C2	34.710,13 €	*	*
	Manteniment d'instal·lacions	C1	26.033,26 €	26.864,01 €	25.064,06 €
		C2	24.673,29 €	33.151,66 €	20.010,00 €
	Mecànica	C2	24.997,65 €	25.633,40 €	24.040,04 €
	Medi Ambient	C2	26.549,75 €	*	*
	Mercat municipal	C2	23.562,70 €	28.856,71 €	18.268,68 €
	Obres	C1	29.054,98 €	*	*
		C2	23.152,31 €	26.997,17 €	18.268,12 €
		AP	20.013,63 €	*	*
	Pintura	C2	24.403,37 €	25.633,40 €	23.536,67 €
	Reprografia	C2	21.936,82 €	*	*
	Serralleria	C2	24.836,72 €	25.633,40 €	24.040,04 €
	Serveis Centrals o Interns	C1	25.064,06 €	*	*
	Taller d'oficis	C2	20.780,07 €	*	*
	Via pública	C2	24.620,06 €	26.549,55 €	22.690,56 €
	Oficial/a 1a. polivalent	Cultura	C2	21.936,82 €	*
Jardineria		C2	21.936,82 €	*	*
Manteniment d'instal·lacions		C2	22.020,43 €	22.104,05 €	21.936,82 €
Reprografia		C2	21.936,82 €	*	*
Serveis Territorials		C2	21.936,82 €	*	*
Oficial/a 2a.	Electricitat	C2	21.556,02 €	*	*
	Jardineria	C2	23.455,78 €	25.970,18 €	21.618,60 €
	Magatzem	C2	21.618,60 €	*	*
	Manteniment d'instal·lacions	C2	19.795,66 €	*	*
		AP	18.132,94 €	*	*
Mecànica	C2	21.618,60 €	*	*	

Tractament de les dades del/de l' Vallès Occidental

(2021)

Llocs de treball	Àmbit	Grup/ subgrup	Mitjana de retribució	Màxima de retribució	Mínima de retribució	
Oficial/a 2a.	Mercat municipal	AP	22.575,81 €	*	*	
	Neteja viària	C2	22.153,73 €	22.168,97 €	22.138,48 €	
	Obres	C2	23.733,93 €	25.849,26 €	21.618,60 €	
		AP	19.324,55 €	*	*	
	Via pública	C2	21.707,14 €	*	*	
Operari/ària	Brigada	AP	21.558,23 €	26.154,05 €	18.209,42 €	
	Cementiri	AP	20.906,34 €	*	*	
	Deixalleria	AP	18.913,18 €	19.027,99 €	18.798,37 €	
	Esports	AP	18.209,42 €	*	*	
	Instal·lacions esportives	C2	20.314,56 €	*	*	
		AP	17.410,05 €	18.472,72 €	16.347,38 €	
	Jardineria	C2	20.425,01 €	22.465,74 €	18.966,02 €	
		AP	24.052,29 €	26.154,05 €	20.906,34 €	
	Magatzem	AP	19.324,55 €	*	*	
	Manteniment d'instal·lacions	C2	21.938,35 €	22.690,56 €	21.186,13 €	
	Medi Ambient	AP	18.521,46 €	*	*	
	Mercat municipal	AP	17.278,40 €	18.209,42 €	16.347,38 €	
	Neteja d'instal·lacions	AP	17.618,57 €	20.297,62 €	14.215,00 €	
	Neteja viària	AP	18.330,86 €	20.264,90 €	16.347,38 €	
	Obres	C2	19.701,86 €	19.720,20 €	19.683,52 €	
		AP	21.912,34 €	25.096,55 €	18.209,42 €	
	Via pública	C2	22.225,60 €	22.347,14 €	22.104,05 €	
		AP	16.425,85 €	16.504,32 €	16.347,38 €	
	Operari/ària polivalent	Brigada	AP	20.437,84 €	20.955,06 €	19.920,62 €
		Jardineria	AP	20.955,06 €	*	*
Manteniment d'instal·lacions		C1	24.493,95 €	*	*	
		AP	20.955,06 €	*	*	
Mercat municipal		C1	27.764,70 €	*	*	
		AP	20.955,06 €	*	*	
Policia local		AP	20.136,90 €	*	*	
Reprografia		AP	20.955,06 €	*	*	
Salut pública i consum		AP	20.955,06 €	*	*	
Via pública	C2	25.633,40 €	*	*		
Ordenança	Educació / Ensenyament	AP	20.906,34 €	*	*	
	Oficina d'Atenció Ciutadana	AP	20.913,37 €	*	*	
	Promoció-dinamització econòm...	AP	20.906,34 €	*	*	
Pedagog/a	Serveis socials	A1	36.678,75 €	37.981,94 €	36.079,82 €	
Professor/a	Educació / Ensenyament	A1	33.458,42 €	34.948,07 €	31.804,32 €	
		A2	31.073,18 €	*	*	
	Escola d'adults	A1	26.457,34 €	26.527,34 €	26.387,34 €	
		A2	28.896,98 €	35.587,55 €	24.588,28 €	
	Escola de música	A1	30.686,44 €	36.063,20 €	25.793,46 €	
		A2	34.357,48 €	37.985,81 €	24.729,54 €	
	Formació	A1	32.419,14 €	35.321,86 €	29.604,68 €	
		A2	32.429,75 €	33.382,80 €	31.476,70 €	
Psicòleg/òloga	Taller d'oficis	A2	24.420,42 €	*	*	
	Educació / Ensenyament	A2	24.784,44 €	*	*	
		A1	34.510,12 €	*	*	
	Igualtat	A1	36.733,93 €	36.901,43 €	36.566,42 €	
	Recursos humans	A1	36.715,57 €	*	*	
Recepcionista	Serveis socials	A1	38.686,23 €	48.502,15 €	36.311,25 €	
	Instal·lacions esportives	C2	19.527,98 €	*	*	
Redactor/a	Instal·lacions esportives	AP	18.700,69 €	*	*	
	Comunicació / Premsa	A1	34.510,02 €	37.599,68 €	29.867,18 €	
Responsable Àmbit/Programa	Comunicació digital / Xarxes s...	A1	36.063,20 €	*	*	
	Alcaldia/Presidència	A2	34.275,38 €	*	*	
		C1	31.838,86 €	*	*	
	Casal o Centre cívic	A2	28.809,91 €	33.009,63 €	25.035,96 €	
	Comerç	A2	33.360,99 €	*	*	
Compres i contractació	C1	24.087,64 €	*	*		

Tractament de les dades del/de l' Vallès Occidental

(2021)

Llocs de treball	Àmbit	Grup/ subgrup	Mitjana de retribució	Màxima de retribució	Mínima de retribució
Responsable Àmbit/Programa	Comptabilitat	A2	34.627,36 €	*	*
		C1	23.747,50 €	*	*
	Comunicació / Premsa	A1	40.397,46 €	50.904,98 €	34.009,78 €
	Cooperació i Solidaritat	A1	50.904,98 €	*	*
	Cultura	A1	39.216,19 €	40.827,49 €	36.901,43 €
	Educació / Ensenyament	A2	35.610,39 €	48.965,92 €	29.251,32 €
	Esports	A2	34.965,67 €	41.057,62 €	29.251,32 €
	Igualtat	A1	38.564,68 €	*	*
		A2	48.906,33 €	*	*
	Immigració	A2	48.965,92 €	*	*
		A1	40.943,55 €	47.699,54 €	36.566,42 €
	Informàtica-TIC	A2	37.996,22 €	48.965,92 €	32.252,58 €
		C1	33.317,14 €	*	*
		A2	29.171,73 €	*	*
	Instal·lacions esportives	C1	26.749,17 €	28.319,44 €	25.064,06 €
		A1	60.039,87 €	69.174,75 €	50.904,98 €
	Medi Ambient	A2	31.041,29 €	31.593,49 €	30.489,08 €
		A1	50.904,98 €	*	*
	Oficina d'Atenció Ciutadana	A2	33.056,07 €	*	*
		C1	25.779,52 €	*	*
		A2	35.079,15 €	37.587,24 €	32.571,06 €
	Oficina local d'habitatge	A1	42.132,98 €	47.699,54 €	36.566,42 €
		A2	31.576,19 €	*	*
	Organització	A1	35.300,05 €	*	*
		A2	37.342,68 €	*	*
	Participació ciutadana	A1	36.715,57 €	*	*
	Patrimoni	A2	30.303,22 €	*	*
	Promoció-dinamització econòm...	A2	33.056,07 €	*	*
	Recursos humans	C1	24.097,31 €	*	*
		A2	32.571,06 €	*	*
	Relacions institucionals	C1	69.522,66 €	*	*
		A2	31.576,19 €	*	*
	Rendes	A1	43.084,78 €	50.439,99 €	36.277,62 €
	Serveis Centrals o Interns	A2	32.556,16 €	34.404,22 €	31.367,07 €
		A1	51.159,91 €	51.414,84 €	50.904,98 €
	Serveis econòmics	A2	40.303,95 €	*	*
		A1	36.715,57 €	*	*
	Serveis jurídics	C1	33.317,14 €	*	*
		A2	48.965,92 €	*	*
	Serveis Personals	A1	51.213,71 €	62.598,20 €	40.137,96 €
		A2	31.530,07 €	33.194,87 €	29.865,26 €
	Serveis Territorials	A1	38.564,68 €	*	*
A2		37.333,15 €	*	*	
C1		30.386,66 €	*	*	
Transparència i Govern obert	A2	36.625,62 €	*	*	
Turisme	A1	50.904,98 €	*	*	
	A2	33.171,30 €	37.091,27 €	29.251,32 €	
Responsable de transparència/Gove...	Alcaldia/Presidència	A1	42.783,94 €	*	*
Secretari/ària	A1	71.626,73 €	103.409,01 €	46.117,54 €	
	A2	61.081,24 €	*	*	
Secretari/ària d'alcaldia	Alcaldia/Presidència	A1	47.925,70 €	*	*
		C1	26.990,49 €	29.305,76 €	24.361,44 €
	C2	21.464,81 €	22.664,54 €	20.265,08 €	
	Protocol	C2	25.642,06 €	28.619,58 €	22.664,54 €
Secretari/ària d'alt càrrec	Alcaldia/Presidència	C2	24.483,15 €	*	*
		C1	26.549,13 €	27.505,81 €	24.785,55 €
	C2	22.664,54 €	*	*	
	Cultura	C1	24.313,88 €	*	*
	Educació / Ensenyament	C1	27.663,20 €	*	*
C2	22.664,54 €	*	*		

Tractament de les dades del/de l' Vallès Occidental

(2021)

Llocs de treball	Àmbit	Grup/ subgrup	Mitjana de retribució	Màxima de retribució	Mínima de retribució
Secretari/ària d'alt càrrec	Esports	C2	22.664,54 €	*	*
	Igualtat	C2	22.664,54 €	*	*
	Mobilitat	C1	27.663,20 €	*	*
	Participació ciutadana	C1	27.663,20 €	*	*
		C2	22.664,54 €	*	*
	Polícia local	C2	22.664,54 €	*	*
	Promoció-dinamització econòm...	C1	26.719,64 €	*	*
	Relacions institucionals	C2	29.238,59 €	*	*
	Salut pública i consum	C1	25.015,28 €	*	*
	Serveis Centrals o Interns	C1	26.009,38 €	27.663,20 €	24.785,55 €
	Serveis econòmics	C1	26.719,64 €	*	*
	Serveis jurídics	C2	23.867,42 €	25.070,30 €	22.664,54 €
	Serveis socials	C2	22.664,54 €	*	*
	Serveis Territorials	C1	25.015,28 €	*	*
		C2	22.664,54 €	*	*
Secretari/ària-interventor/a	A1	40.854,52 €	*	*	
	A2	52.504,56 €	*	*	
Sergent/a		C1	40.526,95 €	47.648,51 €	27.764,70 €
Sergent/a - cap de la policia local		C1	41.759,92 €	*	*
Sotsinspector/a		C1	42.179,18 €	58.332,00 €	32.352,14 €
Sotsinspector/a - cap de la policia local		C1	49.758,83 €	57.870,29 €	43.473,02 €
Supervisor/a	Brigada	C2	34.710,13 €	*	*
	Jardineria	C2	25.345,82 €	28.027,10 €	22.664,54 €
	Manteniment d'instal·lacions	C2	22.664,54 €	*	*
	Reprografia	C2	22.664,54 €	*	*
	Serveis Territorials	C2	22.664,54 €	*	*
Tècnic/a auxiliar	Alcaldia/Presidència	C1	27.974,25 €	30.773,48 €	25.175,01 €
	Arxiu	C1	24.607,10 €	26.171,71 €	23.042,49 €
	Biblioteca	C1	24.368,61 €	26.974,96 €	18.062,04 €
	Brigada	C1	25.439,34 €	*	*
	Casal o Centre cívic	C1	23.015,38 €	*	*
	Compres i contractació	C1	26.719,64 €	*	*
	Comptabilitat	C1	27.596,84 €	30.773,48 €	25.168,86 €
	Comunicació / Premsa	C1	26.095,85 €	30.222,81 €	22.812,94 €
	Comunicació digital / Xarxes s...	C1	23.623,78 €	*	*
	Consum	C1	26.295,65 €	26.719,64 €	25.871,66 €
	Cooperació i Solidaritat	C1	26.125,03 €	26.719,64 €	25.530,41 €
	Cultura	C1	26.727,66 €	27.725,40 €	25.530,41 €
	Educació / Ensenyament	C1	26.040,40 €	27.663,20 €	23.623,78 €
	Escola de música	C1	26.719,64 €	*	*
	Esports	C1	26.461,19 €	34.527,16 €	23.587,00 €
	Formació	C1	26.106,44 €	27.044,02 €	25.168,86 €
	Igualtat	C1	26.791,81 €	27.411,89 €	26.171,71 €
	Immigració	C1	26.719,64 €	*	*
	Informàtica-TIC	C1	28.836,03 €	46.111,01 €	23.808,62 €
	Joventut	C1	25.167,03 €	26.171,71 €	23.797,14 €
	Manteniment d'instal·lacions	C1	26.199,64 €	26.864,01 €	25.015,28 €
	Medi Ambient	C1	26.459,47 €	27.627,14 €	25.175,01 €
	Mercat municipal	C1	26.445,68 €	26.719,64 €	26.171,71 €
	Mobilitat	C1	25.662,89 €	26.719,64 €	24.097,31 €
	Obres	C1	28.736,96 €	32.627,24 €	26.719,64 €
	Ocupació	C1	25.168,86 €	*	*
	Oficina d'Atenció Ciutadana	C1	27.874,55 €	31.848,68 €	26.171,71 €
	Oficina local d'habitatge	C1	26.673,85 €	26.985,84 €	26.171,71 €
	Participació ciutadana	C1	26.354,93 €	27.725,40 €	24.271,88 €
	Promoció-dinamització econòm...	C1	28.246,68 €	31.848,68 €	26.171,71 €
	Protocol	C1	26.215,90 €	26.864,01 €	25.064,06 €
	Ràdio local	C1	22.407,52 €	23.501,74 €	21.313,30 €
	Recursos humans	C1	27.774,63 €	30.773,48 €	26.171,71 €
	Redacció	C1	22.898,62 €	*	*

Tractament de les dades del/de l' Vallès Occidental

(2021)

Llocs de treball	Àmbit	Grup/ subgrup	Mitjana de retribució	Màxima de retribució	Mínima de retribució
Tècnic/a auxiliar	Relacions institucionals	C1	25.530,41 €	*	*
	Rendes	C1	26.271,75 €	26.864,01 €	25.779,52 €
	Reprografia	C1	26.460,09 €	26.985,84 €	25.530,41 €
	Salut pública i consum	C1	24.809,13 €	26.719,64 €	22.898,62 €
	Serveis Centrals o Interns	C1	26.789,41 €	28.908,96 €	24.097,31 €
	Serveis econòmics	C1	25.992,17 €	27.552,25 €	23.059,26 €
	Serveis jurídics	C1	28.746,56 €	30.773,48 €	26.719,64 €
	Serveis Personals	C1	26.719,64 €	*	*
	Serveis socials	C1	25.921,51 €	27.627,14 €	22.454,76 €
	Serveis Territorials	C1	27.425,35 €	30.773,48 €	25.168,86 €
	Turisme	C1	26.371,35 €	26.864,01 €	25.530,41 €
	Via pública	C1	25.121,65 €	26.985,84 €	21.537,68 €
Tècnic/a d'administració general	Serveis Centrals o Interns	A1	40.164,70 €	42.260,26 €	38.045,61 €
	Serveis econòmics	A1	36.439,74 €	39.726,12 €	33.153,36 €
	Serveis jurídics	A1	39.232,41 €	42.260,26 €	36.204,55 €
	Serveis socials	A1	42.260,26 €	*	*
Tècnic/a de gestió	Alcaldia/Presidència	A2	35.660,62 €	*	*
	Arxiu	A2	30.702,86 €	*	*
	Compres i contractació	A2	31.274,33 €	34.061,24 €	28.688,58 €
	Comunicació / Premsa	A2	30.289,37 €	*	*
	Cultura	A2	29.251,32 €	*	*
	Educació / Ensenyament	A2	29.747,50 €	33.009,63 €	24.784,44 €
	Esports	A2	31.143,76 €	32.682,89 €	29.675,21 €
	Formació	A2	31.073,18 €	*	*
	Igualtat	A2	30.967,48 €	37.342,68 €	24.784,44 €
	Informàtica-TIC	A2	35.637,96 €	*	*
	Joventut	A2	27.393,72 €	30.003,00 €	24.784,44 €
	Medi Ambient	A2	28.928,21 €	*	*
	Mercat municipal	A2	30.016,23 €	30.860,73 €	29.171,73 €
	Ocupació	A2	24.784,44 €	*	*
	Oficina d'Atenció Ciutadana	A2	32.915,71 €	*	*
	Oficina local d'habitatge	A2	30.413,75 €	33.771,53 €	27.055,98 €
	Organització	A2	33.771,53 €	*	*
	Participació ciutadana	A2	29.388,35 €	33.520,22 €	24.784,44 €
	Patrimoni	A2	38.479,48 €	*	*
	Promoció-dinamització econòm...	A2	29.221,99 €	29.913,72 €	28.530,26 €
	Recursos humans	A2	33.429,15 €	36.122,90 €	31.593,49 €
	Serveis Centrals o Interns	A2	30.838,45 €	33.056,07 €	27.231,30 €
	Serveis econòmics	A2	32.090,01 €	33.009,01 €	30.860,73 €
	Serveis socials	A2	34.766,29 €	37.319,70 €	32.282,52 €
	Serveis Territorials	A2	32.057,36 €	33.009,01 €	30.303,22 €
	Turisme	A2	31.649,19 €	33.009,01 €	30.289,37 €
Via pública	A2	32.041,10 €	33.009,01 €	31.073,18 €	
Tècnic/a mitjà/na		A2	24.784,44 €	*	*
	Alcaldia/Presidència	A2	31.073,18 €	*	*
	Arxiu	A2	32.513,40 €	36.562,46 €	30.486,90 €
	Casal o Centre cívic	A2	30.579,86 €	*	*
	Comerç	A2	32.911,45 €	39.040,60 €	28.620,56 €
	Compres i contractació	A2	30.831,57 €	34.776,51 €	27.231,30 €
	Comptabilitat	A2	34.272,63 €	37.965,40 €	30.579,86 €
	Comunicació / Premsa	A2	31.333,28 €	34.261,30 €	27.409,43 €
	Consum	A2	32.187,48 €	34.937,07 €	29.171,73 €
	Cooperació i Solidaritat	A2	30.679,48 €	30.971,68 €	30.486,90 €
	Cultura	A2	32.793,81 €	39.094,35 €	21.739,00 €
	Educació / Ensenyament	A2	32.226,24 €	38.942,24 €	28.620,56 €
	Esports	A2	32.043,58 €	35.343,21 €	28.904,62 €
	Gerència	A2	36.560,93 €	37.109,59 €	36.012,27 €
	Igualtat	A2	29.821,43 €	31.073,18 €	27.145,80 €
	Immigració	A2	28.817,92 €	30.579,86 €	27.055,98 €
	Informàtica-TIC	A2	33.079,96 €	47.634,88 €	26.451,48 €

Tractament de les dades del/de l' Vallès Occidental

(2021)

Llocs de treball	Àmbit	Grup/ subgrup	Mitjana de retribució	Màxima de retribució	Mínima de retribució
Tècnic/a mitjà/na	Instal·lacions esportives	A2	31.437,14 €	32.571,06 €	30.303,22 €
	Joventut	A2	31.133,07 €	39.095,42 €	24.344,26 €
	Manteniment d'instal·lacions	A2	34.188,24 €	38.184,79 €	30.486,90 €
	Medi Ambient	A2	33.173,43 €	39.040,60 €	27.244,10 €
	Mercat municipal	A2	30.579,86 €	*	*
	Mobilitat	A2	30.379,68 €	31.073,18 €	29.171,73 €
	Museu municipal	A2	30.486,90 €	*	*
	Neteja viària	A2	38.184,79 €	*	*
	Obres	A2	33.356,00 €	35.565,65 €	30.884,22 €
	Ocupació	A2	33.146,63 €	37.965,40 €	27.131,66 €
	Oficina d'Atenció Ciutadana	A2	37.965,40 €	*	*
	Oficina local d'habitatge	A2	34.671,63 €	37.263,32 €	30.579,86 €
	Organització	A2	34.239,47 €	37.091,27 €	32.571,06 €
	Participació ciutadana	A2	29.240,05 €	31.073,18 €	26.914,52 €
	Patrimoni	A2	33.771,53 €	*	*
	Polícia local	A2	31.935,18 €	33.009,63 €	30.860,73 €
	Prevenió de Riscos laborals	A2	34.727,77 €	36.711,16 €	32.859,86 €
	Promoció-dinamització econòm...	A2	32.298,32 €	37.637,66 €	26.914,52 €
	Protecció civil	A2	40.212,04 €	44.485,93 €	37.965,40 €
	Recursos humans	A2	33.325,67 €	42.827,90 €	29.423,60 €
	Relacions institucionals	A2	37.091,27 €	*	*
	Rendes	A2	31.528,98 €	32.571,06 €	30.486,90 €
	Reprografia	A2	30.579,86 €	*	*
	Salut pública i consum	A2	33.489,99 €	38.874,95 €	29.065,76 €
	Serveis Centrals o Interns	A2	32.575,08 €	36.171,72 €	30.579,86 €
	Serveis econòmics	A2	31.756,78 €	35.565,65 €	29.865,26 €
	Serveis jurídics	A2	31.613,30 €	32.433,49 €	30.793,11 €
	Serveis Personals	A2	35.232,70 €	39.885,53 €	30.579,86 €
	Serveis socials	A2	33.986,49 €	39.040,60 €	30.579,86 €
	Serveis Territorials	A2	32.410,36 €	35.565,65 €	30.486,90 €
	Transparència i Govern obert	A2	30.579,86 €	*	*
	Turisme	A2	31.575,44 €	39.040,60 €	27.145,38 €
	Via pública	A2	32.859,86 €	*	*
Tècnic/a superior	Alcaldia/Presidència	A1	36.715,57 €	*	*
	Arxiu	A1	36.079,82 €	*	*
	Cementiri	A1	36.079,82 €	*	*
	Compres i contractació	A1	35.689,94 €	36.079,82 €	35.300,05 €
	Comunicació / Premsa	A1	38.674,68 €	47.382,01 €	33.571,82 €
	Consum	A1	36.079,82 €	*	*
	Cultura	A1	35.846,35 €	38.110,78 €	34.009,78 €
	Educació / Ensenyament	A1	38.400,19 €	47.553,14 €	33.094,60 €
	Esports	A1	46.280,55 €	50.845,39 €	42.783,94 €
	Igualtat	A1	35.770,70 €	36.715,57 €	34.009,78 €
	Immigració	A1	36.079,82 €	*	*
	Informàtica-TIC	A1	43.656,57 €	58.973,46 €	36.566,42 €
	Medi Ambient	A1	37.518,76 €	47.382,01 €	24.980,76 €
	Mobilitat	A1	42.260,26 €	*	*
	Museu municipal	A1	38.617,80 €	45.212,33 €	36.079,82 €
	Neteja viària	A1	36.079,82 €	*	*
	Ocupació	A1	46.071,84 €	47.382,01 €	44.761,66 €
	Oficina d'Atenció Ciutadana	A1	35.300,05 €	*	*
	Oficina local d'habitatge	A1	36.079,82 €	*	*
	Participació ciutadana	A1	45.212,33 €	*	*
	Patrimoni	A1	36.079,82 €	*	*
	Polícia local	A1	35.037,88 €	36.079,82 €	33.995,93 €
	Prevenió de Riscos laborals	A1	45.881,80 €	*	*
	Promoció-dinamització econòm...	A1	36.079,82 €	*	*
	Protocol	A1	36.860,31 €	37.599,68 €	36.079,82 €
	Recursos humans	A1	40.380,70 €	45.164,14 €	36.079,82 €
	Redacció	A1	35.116,90 €	*	*

Tractament de les dades del/de l' Vallès Occidental

(2021)

Llocs de treball	Àmbit	Grup/ subgrup	Mitjana de retribució	Màxima de retribució	Mínima de retribució
Tècnic/a superior	Salut pública i consum	A1	42.455,30 €	48.502,15 €	36.079,82 €
	Serveis Centrals o Interns	A1	36.692,54 €	38.110,78 €	35.678,14 €
	Serveis econòmics	A1	40.076,17 €	48.365,81 €	32.228,43 €
	Serveis jurídics	A1	39.538,25 €	42.996,68 €	36.079,82 €
	Serveis socials	A1	38.476,73 €	42.783,94 €	36.079,82 €
	Serveis Territorials	A1	37.984,48 €	43.680,52 €	35.611,15 €
	Transparència i Govern obert	A1	36.079,82 €	*	*
	Transport escolar/adaptat	A1	52.371,31 €	*	*
	Via pública	A1	39.378,66 €	42.783,94 €	36.079,82 €
Tècnic/a superior de suport jurídic	Alcaldia/Presidència	A1	47.971,09 €	*	*
	Compres i contractació	A1	42.310,89 €	45.212,33 €	38.007,92 €
	Cultura	A1	43.712,43 €	*	*
	Igualtat	A1	36.901,43 €	*	*
	Medi Ambient	A1	34.009,78 €	*	*
	Oficina local d'habitatge	A1	44.208,83 €	58.078,13 €	36.566,42 €
	Recursos humans	A1	45.022,45 €	46.332,47 €	43.712,43 €
	Serveis Centrals o Interns	A1	38.105,79 €	41.049,24 €	33.995,93 €
	Serveis econòmics	A1	38.393,97 €	42.592,29 €	34.195,64 €
	Serveis jurídics	A1	40.778,77 €	48.365,84 €	36.069,09 €
	Serveis socials	A1	42.592,29 €	*	*
	Serveis Territorials	A1	45.062,21 €	47.382,01 €	42.592,29 €
	Via pública	A1	42.783,94 €	*	*
Telefonista / recepcionista	Cultura	C2	18.316,98 €	*	*
	Instal·lacions esportives	C2	16.982,99 €	17.708,26 €	16.257,72 €
		AP	16.542,40 €	*	*
	Oficina d'Atenció Ciutadana	C2	20.655,16 €	25.767,92 €	16.226,99 €
		AP	20.499,62 €	21.910,00 €	19.324,55 €
	Serveis Centrals o Interns	C2	19.792,30 €	*	*
Topògraf/a	Serveis socials	C2	16.226,99 €	*	*
	Gerència	A2	37.965,40 €	*	*
Treballador/a familiar	Serveis Centrals o Interns	A2	30.860,73 €	*	*
	Serveis socials	C2	23.556,27 €	27.868,90 €	19.388,26 €
Treballador/a social		AP	22.267,13 €	*	*
	Igualtat	A2	32.115,26 €	33.194,87 €	30.579,86 €
	Oficina local d'habitatge	A2	33.194,87 €	*	*
Tresorer/a	Serveis socials	A2	33.528,59 €	41.869,11 €	28.480,00 €
		A1	53.525,86 €	81.364,61 €	33.153,42 €
		A2	52.382,20 €	*	*
		C1	39.146,38 €	41.263,93 €	37.028,82 €
Vicesecretari/ària		A1	72.826,18 €	*	*
Vigilant	Medi Ambient	C2	18.652,56 €	*	*
	Mercat municipal	AP	18.766,99 €	19.324,55 €	18.209,42 €
	Vigilància local	AP	20.565,53 €	20.605,48 €	20.543,32 €
Vigilant de recintes i accessos	Cultura	AP	20.995,84 €	23.248,26 €	18.743,41 €
	Esports	C2	24.095,02 €	*	*
	Mercat municipal	C2	32.511,44 €	*	*
Xofer		C1	25.175,01 €	*	*
	Alcaldia/Presidència	C2	44.822,87 €	*	*

* Lloc amb una única referència retributiva.

Les dades que es mostren a la taula són retribucions totals sense complements (SC), és a dir: sou base + complement de destinació + complement específic, en el cas del personal funcionari i sou base, complement de lloc i plus conveni, en el cas del personal laboral. En ambdós casos s'ha sumat el complement de productivitat només quan es tractava d'un complement vinculat al lloc i no al rendiment de la persona.

Les retribucions estan traspassades a la jornada estàndard per facilitar la comparació, excepte en els llocs de treball propis de Brigada i Policia ja que, per la naturalesa del lloc, la seva jornada ordinària sol ser superior.

Informe de dades retributives i organitzatives dels ens locals del/de l' Vallès Oriental

(Dades 2021)

INTRODUCCIÓ

Aquest document és un recull d'algunes de les principals dades retributives i organitzatives dels ens locals de la província de Barcelona extretes de l'Enquesta de Retribucions i en la qual participen tant ajuntaments com consells comarcals. Es tracta d'una enquesta que la Diputació de Barcelona duu a terme periòdicament des de fa més de 20 anys.

Els gràfics, les taules i els indicadors que es mostren, així com molts d'altres, es poden consultar de manera interactiva a l'Espai de Dades Retributives (Portal Infodades) al qual hi tenen accés exclusiu els ens participants.



El document es divideix en tres parts:



1. Dades descriptives: en primer lloc es presenten les dades descriptives que inclouen tant la població, com els pressupostos i les plantilles.



2. Dades de llocs de treball genèrics: taula de retribucions per a llocs de treball genèrics, és a dir, sense especificar l'àmbit de referència.



3. Dades de llocs de treball específics: en tercer lloc es mostra la taula de retribucions amb els mateixos paràmetres retributius de mitjana, màxim i mínim però per als llocs de treball específics, indicant tant grup de classificació com àmbit de referència....



1. Dades descriptives dels ens locals del/de l' Vallès Oriental

Ens locals que s'inclouen en la comarca del/de l'Vallès Oriental

Ajuntament d'Aiguafreda
Ajuntament de Bigues i Riells del Fai
Ajuntament de Caldes de Montbui
Ajuntament de Campins
Ajuntament de Canovelles
Ajuntament de Cànoves i Samalús
Ajuntament de Cardedeu
Ajuntament de Figaró-Montmany
Ajuntament de Fogars de Montclús
Ajuntament de Granollers
Ajuntament de Gualba
Ajuntament de l'Ametlla del Vallès
Ajuntament de la Garriga
Ajuntament de la Llagosta
Ajuntament de la Roca del Vallès
Ajuntament de les Franqueses del Vallès
Ajuntament de Lliçà d'Amunt
Ajuntament de Lliçà de Vall
Ajuntament de Llinars del Vallès
Ajuntament de Martorelles
Ajuntament de Mollet del Vallès
Ajuntament de Montmeló
Ajuntament de Montornès del Vallès
Ajuntament de Montseny
Ajuntament de Parets del Vallès
Ajuntament de Sant Antoni de Vilamajor
Ajuntament de Sant Celoni
Ajuntament de Sant Esteve de Palautordera
Ajuntament de Sant Feliu de Codines
Ajuntament de Sant Fost de Campsentelles
Ajuntament de Sant Pere de Vilamajor
Ajuntament de Santa Eulàlia de Ronçana
Ajuntament de Santa Maria de Martorelles
Ajuntament de Santa Maria de Palautordera
Ajuntament de Tagamanent
Ajuntament de Vallgorguina
Ajuntament de Vallromanes
Ajuntament de Vilalba Sasserra
Ajuntament de Vilanova del Vallès
Consell Comarcal del Vallès Oriental

Tractament de les dades del/de l' Vallès Oriental

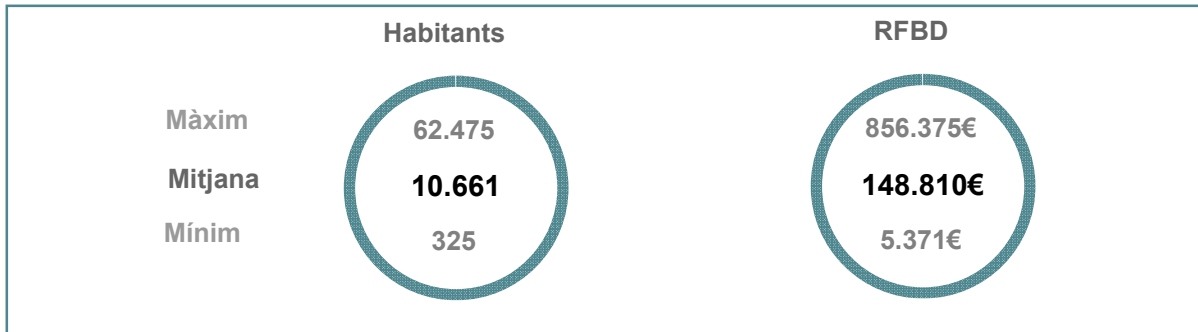
(2021)

Les dades són de l'any 2021 amb una participació total, en el cas de la comarca del/de l' Vallès Oriental del: 80,00% el que suposa un total de 32 ens que han aportat dades de 4.477 posicions (llocs de treball amb o sense ocupant).

Renda i població



En el quadre inferior es mostra la mitjana així com els valors màxim i mínim de les variables població i de la Renda Familiar Bruta Disponible*. Les dades inclouen tant els municipis dels ens participants com no participants.

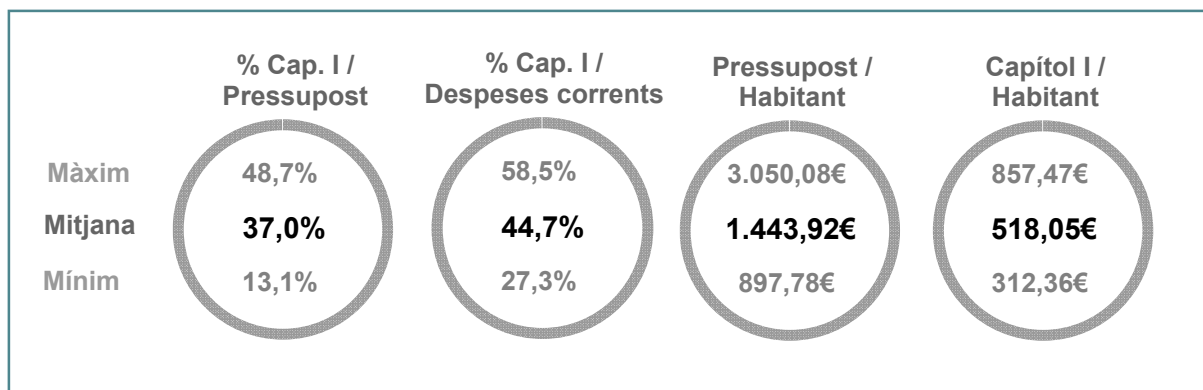


Dades de pressupost



El pressupost, i més si els relacionem amb la població, és un indicador fonamental en les administracions locals. Tenint en compte els ens de la comarca del/de l' Vallès Oriental la mitjana de pressupost total és de: 16.372.009,74€.

En els indicadors inferiors es mostra quina part del pressupost dediquen els ens al Capítol I així com la proporció que suposa respecte de la població.



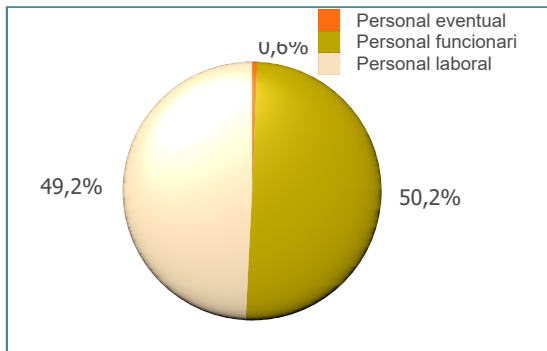

* La població és la de l'any 2021. La Renda Familiar Bruta Disponible en milers d'euros correspon a l'any 2020

Tractament de les dades del/de l' Vallès Oriental (2021)

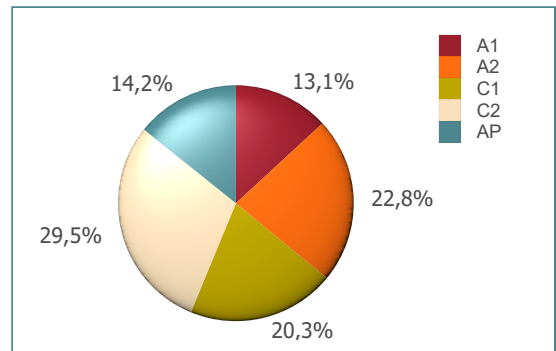
Descripció de les plantilles



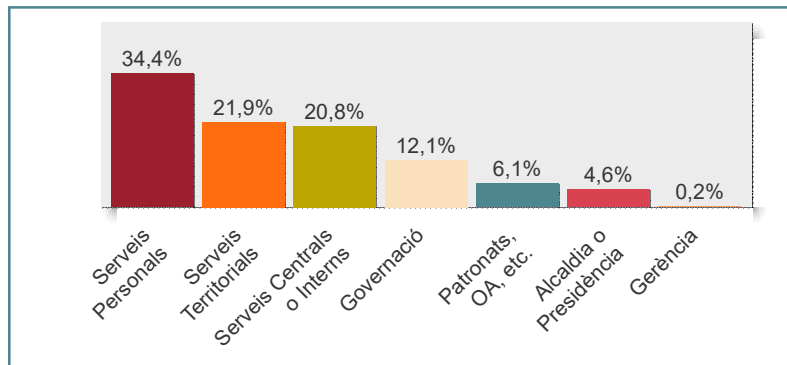
La mitjana de places de la comarca és de: 103 places. Al gràfic 1 es pot veure com es distribueixen aquestes places segons el tipus. Els indicadors inferiors mostren la proporció de la plantilla general segons la població així com el cas específic de les plantilles de policies i vigilants.



Gràfic 1. Proporció de les plantilles segons el tipus de places



Gràfic 2. Distribució de les places segons els grup de classificació



Gràfic 3. Distribució de les plantilles entre les grans àrees organitzatives

Grup	Personal funcionari	Personal laboral
A1	68%	32%
A2	39%	61%
C1	57%	43%
C2	74%	26%
AP	22%	78%

Taula 1. Proporció del tipus de personal entre els grups de classificació

Tractament de les dades del/de l' Vallès Oriental (2021)

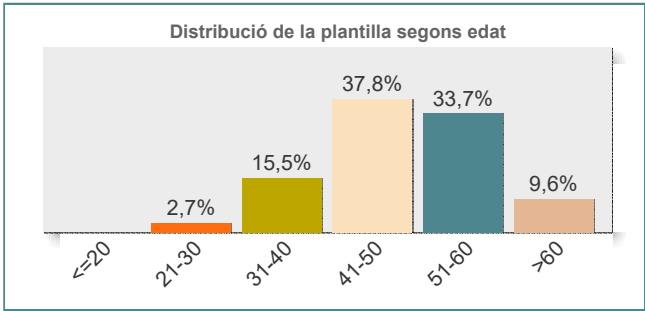
Dades d'edat i gènere



Pel que fa a l'edat de les plantilles de la comarca del/de l' Vallès Oriental l'edat mitjana és de: 48,5 anys.
Si es diferencia per gènere, l'edat mitjana dels empleats és de: 48,7 anys mentre que la de les empleades és de: 48,3 anys.

L'Índex d'envelliment de les plantilles en aquest cas és de:

331

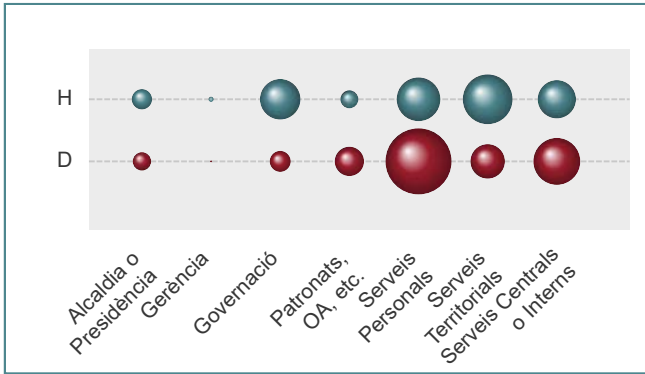


Gràfic 4. Distribució de la plantilla segons l'edat

L'índex d'envelliment és un índex assimilat a l'índex d'envelliment de la població. En aquest cas, l'índex posa de manifest el pes de la plantilla de majors de 55 respecte de la plantilla de menys de 35.

S'ha d'interpretar de la següent manera:
<100: baix, hi ha més plantilla per sota dels 35 anys,
=100: equilibrat, majors de 55 i menors de 35 tenen el mateix pes,
>100: alt, les persones majors de 55 són més que les de menys de 35 anys.
Quant més s'allunyi del valor 100, més pes té la plantilla de >55 i, per tant, és un plantilla més envellida.

Del total de les plantilles hi ha un percentatge d'homes del: 45,9% i les dones suposen un 54,1%. El gràfic 5 mostra la distribució d'homes i dones entre les grans àrees de l'organització. El tamany dels cercles és proporcional al número de persones.



Gràfic 5. Distribució de gènere en les grans àrees

Grup	Homes	Dones
A1	49,1%	50,9%
A2	28,2%	71,8%
C1	46,9%	53,1%
C2	51,4%	48,6%
AP	62,3%	37,7%

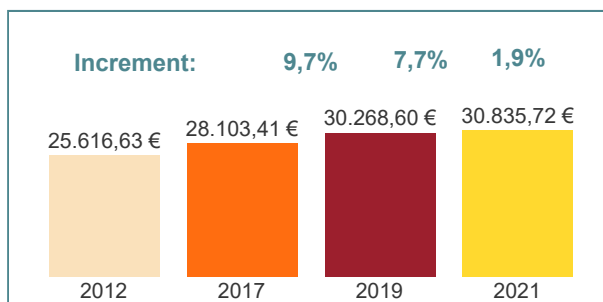
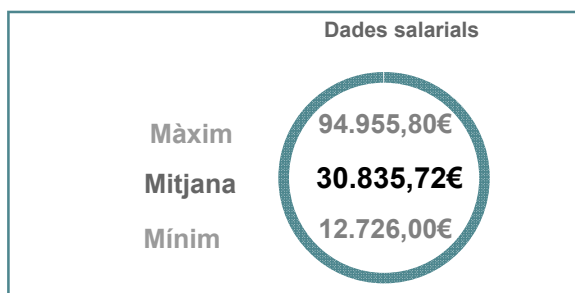
Taula 2. Distribució de gènere segons el grup de classificació

Tractament de les dades del/de l' Vallès Oriental (2021)

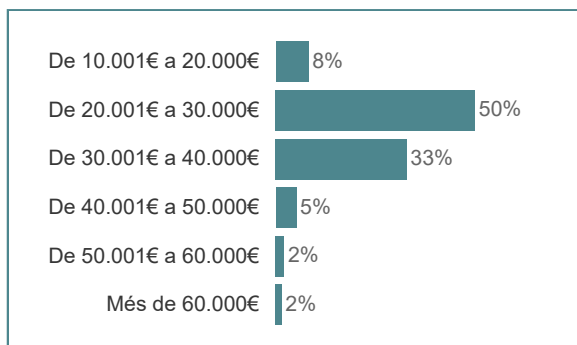
Dades retributives globals



En aquesta pàgina es poden veure alguns dels indicadors retributius dels ens, en aquest cas, de la comarca del/de l' Vallès Oriental
En la plataforma de dades es poden consultar tots aquests indicadors i altres segons àrees, àmbits, gènere, any, etc.



Gràfic 6. Evolució de les retribucions

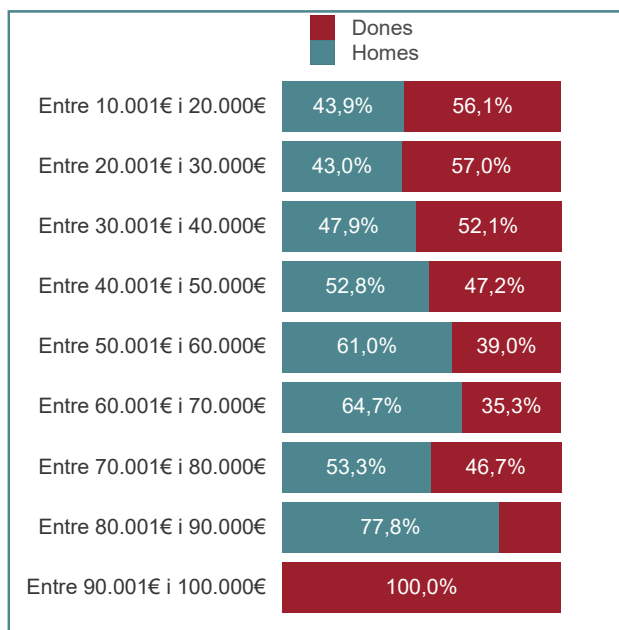
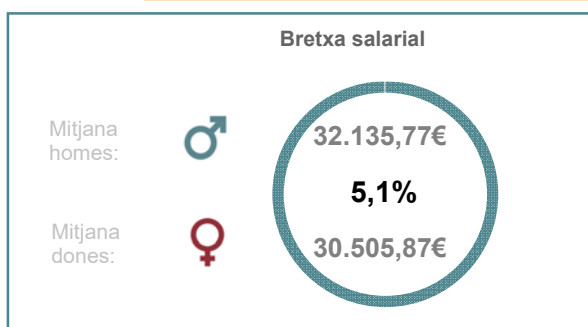


Gràfic 7. Distribució dels empleats i empleades segons tram retributiu

En el gràfic 7 es pot veure quin és el tram salarial més freqüent i on es concentra el gruix d'empleats i empleades a nivell salarial. S'ha de tenir en compte que aquests salaris són dels llocs de treball i en cap cas incorporen conceptes vinculats a la persona.



Es mostren també de manera agregada algunes dades de gènere com són, per una banda, la bretxa salarial existent tenint en compte les dades del conjunt dels ens i, per altra, la distribució d'homes i dones en els trams salarials.



Gràfic 8. Distribució de gènere per trams salarials



2. Dades de retribucions de llocs de treball genèrics

Tractament de les dades del/de l' Vallès Oriental

(2021)

Llocs de treball	Grup/ subgrup	Mitjana de retribució	Màxima de retribució	Mínima de retribució
Adjunt/a a Gerència	A1	51.679,28 €	*	*
Administratiu/va	C1	26.106,66 €	37.031,56 €	21.479,78 €
Agent cívic	C2	25.448,63 €	26.024,34 €	24.774,90 €
Agent d'OAC	C1	28.428,07 €	30.312,13 €	25.816,16 €
	C2	28.406,16 €	*	*
Agent de barri / proximitat	C1-C2	27.754,57 €	31.225,54 €	24.088,49 €
Agent de Policia Local	C1-C2	30.524,88 €	37.277,82 €	22.619,90 €
Agent motorista	C1-C2	32.780,38 €	*	*
Ajudant de cuina	AP	18.846,15 €	18.846,19 €	18.846,11 €
AODL	A2	30.187,42 €	31.840,26 €	27.140,23 €
Arquitecte/a	A1	44.023,49 €	56.128,24 €	33.204,94 €
Arquitecte/a tècnic/a	A2	35.355,94 €	41.071,60 €	31.487,24 €
Arxiver/a	A1	33.301,38 €	37.277,10 €	30.040,78 €
Assessor/a	A1	58.609,14 €	59.378,49 €	57.926,96 €
	C2	20.909,28 €	23.309,16 €	18.146,46 €
Auxiliar	AP	19.920,53 €	21.324,48 €	18.925,59 €
Auxiliar administratiu/va	C2	23.038,75 €	28.058,37 €	14.014,00 €
Auxiliar de clínica o geriatría	C2	22.482,56 €	23.271,34 €	21.693,78 €
Auxiliar de gestió	C2	23.850,00 €	27.027,80 €	21.217,22 €
Auxiliar de grua	C2	27.255,87 €	30.745,54 €	23.766,20 €
Auxiliar educador/a	C2	19.064,14 €	24.538,80 €	15.370,32 €
Auxiliar tècnic/a	C2	23.569,25 €	30.722,11 €	19.516,27 €
Auxiliar tècnic/a de so	C2	26.454,69 €	27.106,46 €	25.389,86 €
Bibliotecari/ària	A2	31.550,48 €	*	*
	A2	39.956,23 €	*	*
Cap d'oficina	C1	32.355,88 €	42.939,93 €	27.212,63 €
	C2	24.178,16 €	*	*
Cap d'unitat administrativa	A1	42.127,01 €	46.524,46 €	38.768,66 €
	A2	39.026,45 €	39.956,23 €	38.096,66 €
	C1	31.015,27 €	49.773,79 €	26.519,44 €
	C2	32.083,41 €	34.893,26 €	30.247,80 €
Cap d'unitat tècnica	A1	42.455,57 €	*	*
	A2	38.124,32 €	39.956,23 €	36.395,60 €
Cap de colla	C2	28.045,18 €	33.915,93 €	24.189,14 €
	AP	25.252,75 €	26.709,56 €	23.795,94 €
Cap de gabinet	A2	48.649,81 €	*	*
	C1	34.286,38 €	36.345,83 €	30.648,18 €
Cap de grup / unitat	A2	36.832,96 €	*	*
	C1	35.322,44 €	38.132,02 €	32.512,85 €
	C2	28.114,81 €	36.787,67 €	24.839,30 €
	AP	26.907,93 €	29.692,31 €	24.123,54 €
Cap de secció	A1	45.945,95 €	48.117,96 €	41.413,82 €
	A2	40.466,32 €	49.673,98 €	32.923,88 €
	C1	37.965,59 €	45.270,86 €	33.579,78 €
Cap de servei	A1	49.616,33 €	63.703,06 €	39.158,70 €
	A2	41.891,86 €	50.994,10 €	33.926,76 €
Cap de Vigilància local	AP	30.025,65 €	*	*
Cap tècnic/a de Brigada	A2	39.452,10 €	43.018,78 €	35.453,06 €
Caporal/a	C1-C2	33.703,53 €	41.924,70 €	27.034,68 €
Caporal/a - cap de la policia local	C1-C2	45.762,64 €	51.262,88 €	40.262,40 €
Conductor/a	C2	23.540,38 €	*	*
	AP	22.182,01 €	24.262,28 €	18.379,34 €
Conserge	C2	20.493,88 €	20.563,98 €	20.423,78 €
	AP	19.949,65 €	23.815,20 €	16.588,02 €
Conserge d'escola	C2	21.112,45 €	22.134,00 €	19.734,70 €
	AP	19.320,55 €	23.815,20 €	14.574,64 €
Coordinador/a	A1	44.702,41 €	60.345,64 €	37.237,91 €
	A2	36.848,73 €	42.736,42 €	32.656,62 €
	C1	31.955,24 €	39.106,42 €	26.828,98 €
	C2	25.722,24 €	29.542,18 €	19.077,06 €

Tractament de les dades del/de l' Vallès Oriental

(2021)

Llocs de treball	Grup/ subgrup	Mitjana de retribució	Màxima de retribució	Mínima de retribució
Cuiner/a	C2	22.802,60 €	22.805,50 €	22.799,70 €
	AP	23.262,34 €	*	*
Delegat/ada de protecció de dades	A1	43.830,22 €	*	*
Delineant	C1	26.888,59 €	30.200,74 €	23.316,79 €
	A2	29.661,58 €	31.581,78 €	27.741,38 €
Dinamitzador/a	C1	25.247,90 €	29.385,67 €	22.602,67 €
	C2	21.721,41 €	28.203,22 €	18.915,63 €
	A2	24.849,66 €	*	*
Dinamitzador/a sociocultural	C1	30.482,68 €	32.512,85 €	28.452,52 €
	C2	25.356,31 €	26.874,04 €	23.838,58 €
Director/a	A1	48.848,21 €	83.961,36 €	32.824,60 €
	A2	36.053,93 €	54.758,28 €	29.936,16 €
	C1	21.599,91 €	22.539,24 €	20.660,58 €
Director/a o Cap d'àrea	A1	61.029,36 €	82.020,08 €	46.060,80 €
	A2	54.313,22 €	65.127,94 €	44.839,17 €
Dissenyador/a gràfic/a	C2	27.332,54 €	*	*
Economista	A1	42.188,22 €	49.011,04 €	34.795,60 €
Educador/a	C1	23.956,31 €	31.914,51 €	15.513,92 €
Educador/a social	A2	31.388,08 €	36.459,59 €	25.268,54 €
	C1	27.807,96 €	34.099,68 €	24.309,73 €
Encarregat/ada	C2	27.182,19 €	28.369,18 €	26.385,60 €
	AP	27.044,50 €	*	*
	C1	31.760,11 €	36.227,54 €	28.572,04 €
Encarregat/ada de Brigada	C2	28.501,00 €	34.659,12 €	22.563,04 €
	AP	28.768,18 €	*	*
	A1	42.564,78 €	54.373,43 €	33.938,91 €
Enginyer/a tècnic/a	A2	34.999,81 €	41.973,61 €	30.069,14 €
Fisioterapeuta	A2	32.847,52 €	34.546,06 €	31.914,41 €
Gerent/a	A1	64.109,58 €	84.522,06 €	45.450,00 €
Gerent/a comarcal	A1	74.510,38 €	*	*
Infermer/a	A2	33.469,60 €	34.547,46 €	32.391,74 €
	C1	28.292,27 €	29.095,31 €	27.489,22 €
Informador/a	C2	25.839,88 €	*	*
	AP	19.229,70 €	*	*
	C2	19.214,85 €	24.414,19 €	14.015,50 €
Informador/a turístic/a	C2	19.214,85 €	24.414,19 €	14.015,50 €
Inseridor/a laboral	A2	30.535,26 €	31.840,26 €	27.616,12 €
Inspector/a	A2	57.244,96 €	*	*
	C1	30.584,49 €	*	*
Inspector/a - cap de la policia local	A2	53.499,79 €	73.553,84 €	39.524,76 €
Inspector/a de permisos d'obres i via pública	C1	31.446,60 €	37.399,30 €	26.667,98 €
	C2	24.528,60 €	25.961,48 €	22.605,68 €
Inspector/a de tributs	C1	30.584,49 €	*	*
Interventor/a	A1	62.460,87 €	94.955,80 €	36.803,30 €
Lletrat/da	A1	47.367,84 €	55.704,46 €	37.755,79 €
Locutor/a	C1	27.476,17 €	*	*
Logopeda	A2	31.954,32 €	33.015,08 €	30.933,36 €
Mestre/a	A2	28.562,73 €	37.137,08 €	23.865,98 €
Metge/essa	A1	36.603,70 €	*	*
	C1	22.578,21 €	29.443,48 €	19.415,12 €
	C2	22.219,83 €	26.837,16 €	18.614,14 €
Monitor/a	AP	21.179,00 €	22.175,74 €	20.182,26 €
	C2	23.642,56 €	26.572,17 €	21.259,92 €
	AP	21.527,12 €	22.633,67 €	20.891,50 €
Notificador/a	C1	23.631,15 €	24.610,83 €	23.064,88 €
	C2	24.410,43 €	33.829,34 €	18.175,09 €
Oficial/a 1a.	AP	22.924,58 €	*	*
	AP	21.629,06 €	*	*
Oficial/a 1a. polivalent	C1	22.620,79 €	23.472,34 €	21.769,24 €
	C2	21.809,63 €	28.898,26 €	18.019,26 €
Oficial/a 2a.	AP	23.013,12 €	25.461,18 €	19.643,06 €

Tractament de les dades del/de l' Vallès Oriental

(2021)

Llocs de treball	Grup/ subgrup	Mitjana de retribució	Màxima de retribució	Mínima de retribució
Operari/ària	AP	19.258,13 €	24.823,21 €	14.464,88 €
Operari/ària polivalent	AP	19.782,81 €	25.699,64 €	15.817,82 €
Operari/ària situació especial	AP	12.726,00 €	*	*
Ordenança	C2	21.813,06 €	*	*
	AP	21.360,50 €	22.428,14 €	19.520,34 €
Pedagog/a	A1	37.698,96 €	38.089,93 €	37.307,98 €
Professor/a	A1	33.200,43 €	38.099,48 €	29.056,74 €
	A2	28.298,90 €	42.200,76 €	23.371,26 €
Psicòleg/òloga	A1	33.998,83 €	40.303,19 €	27.840,18 €
Psicopedagog/a	A1	37.849,21 €	*	*
	C2	18.861,94 €	*	*
Recepcionista	AP	21.677,56 €	*	*
	A2	31.948,26 €	32.793,62 €	31.102,90 €
Responsable Àmbit/Programa	A1	47.413,30 €	50.208,21 €	44.853,63 €
	A2	38.013,08 €	48.649,85 €	26.651,10 €
	C1	30.551,85 €	40.219,67 €	27.355,80 €
	C2	26.326,30 €	27.953,61 €	25.706,46 €
Responsable de transparència/Govern obert	A2	34.425,17 €	39.978,42 €	28.871,91 €
Secretari/ària	A1	63.937,94 €	86.612,12 €	38.964,45 €
	C1	31.199,28 €	42.794,56 €	26.015,30 €
Secretari/ària d'alcaldia	C2	28.655,28 €	*	*
	C1	27.158,33 €	27.737,30 €	26.367,12 €
Secretari/ària d'alt càrrec	C2	24.717,78 €	*	*
	A1	53.160,07 €	68.699,53 €	36.699,92 €
Sergent/a	C1	39.913,69 €	46.678,28 €	30.754,01 €
Sergent/a - cap de la policia local	C1	38.561,09 €	44.885,15 €	34.180,82 €
Sotsinspector/a	C1	45.895,05 €	51.662,07 €	37.205,46 €
Sotsinspector/a - cap de la policia local	C1	50.762,79 €	55.657,22 €	45.868,36 €
Supervisor/a	AP	16.454,26 €	*	*
Tècnic/a auxiliar	C1	27.286,85 €	36.472,95 €	20.737,58 €
Tècnic/a auxiliar de so	C1	25.567,69 €	28.237,60 €	22.897,78 €
Tècnic/a d'administració general	A1	41.733,42 €	50.092,45 €	30.670,50 €
Tècnic/a de gestió	A2	33.626,53 €	44.520,61 €	28.765,56 €
Tècnic/a mitjà/na	A2	33.139,91 €	46.484,33 €	22.668,18 €
Tècnic/a superior	A1	39.609,84 €	62.409,90 €	27.748,00 €
Tècnic/a superior de suport jurídic	A1	43.039,62 €	64.553,01 €	29.017,52 €
Telefonista / recepcionista	C2	23.873,47 €	24.538,80 €	23.506,35 €
	AP	18.333,08 €	18.993,41 €	17.576,02 €
Terapeuta ocupacional	A2	34.325,41 €	35.415,08 €	33.015,08 €
	C1	25.368,08 €	25.604,54 €	25.131,62 €
Trebador/a familiar	C2	22.856,11 €	26.236,64 €	20.884,58 €
	AP	21.365,29 €	23.953,66 €	19.052,46 €
	A2	32.105,61 €	39.410,36 €	27.060,82 €
Tresorer/a	A1	46.555,50 €	72.204,16 €	28.908,36 €
	C1	34.157,82 €	38.201,41 €	31.386,54 €
Viceinterventor/a	A1	38.629,64 €	*	*
Vicesecretari/ària	A1	64.044,68 €	*	*
	C2	25.689,36 €	28.936,14 €	21.029,48 €
Vigilant	AP	18.998,59 €	21.005,96 €	16.991,21 €
	C2	25.856,16 €	33.212,09 €	22.927,78 €
Xofer	AP	25.956,35 €	27.189,82 €	24.722,88 €

Tractament de les dades del/de l' Vallès Oriental

(2021)

Llocs de treball	Grup/ subgrup	Mitjana de retribució	Màxima de retribució	Mínima de retribució
Zelador/a de via pública	C2	23.898,39 €	27.385,11 €	20.411,66 €

** Lloc amb una única referència retributiva.*

Les dades que es mostren a la taula són retribucions totals sense complements (SC), és a dir: sou base + complement de destinació + complement específic, en el cas del personal funcionari i sou base, complement de lloc i plus conveni, en el cas del personal laboral. En ambdós casos s'ha sumat el complement de productivitat només quan es tractava d'un complement vinculat al lloc i no al rendiment de la persona.

Les retribucions estan traspassades a la jornada estàndard per facilitar la comparació, excepte en els llocs de treball propis de Brigada i Policia ja que, per la naturalesa del lloc, la seva jornada ordinària sol ser superior.



3. Dades de retribucions de llocs de treball específics

Tractament de les dades del/de l' Vallès Oriental

(2021)

Llocs de treball	Àmbit	Grup/ subgrup	Mitjana de retribució	Màxima de retribució	Mínima de retribució
Adjunt/a a Gerència	Gerència	A1	51.679,28 €	*	*
Administratiu/va	Alcaldia/Presidència	C1	26.074,29 €	27.762,68 €	21.913,30 €
	Arxiu	C1	24.872,91 €	25.699,32 €	24.046,50 €
	Biblioteca	C1	21.913,30 €	*	*
	Compres i contractació	C1	26.432,97 €	27.576,87 €	24.569,07 €
	Comptabilitat	C1	26.843,19 €	33.933,50 €	21.913,30 €
	Comunicació / Premsa	C1	26.635,59 €	28.333,02 €	24.938,16 €
	Consum	C1	25.750,18 €	26.367,12 €	25.133,25 €
	Cultura	C1	25.491,44 €	28.604,87 €	21.913,30 €
	Educació / Ensenyament	C1	25.614,98 €	27.497,72 €	21.913,30 €
	Escola d'adults	C1	28.272,52 €	*	*
	Esports	C1	25.045,87 €	25.133,25 €	24.958,49 €
	Governació	C1	24.252,02 €	24.461,59 €	24.042,45 €
	Igualtat	C1	25.699,32 €	*	*
	Immigració	C1	25.699,32 €	*	*
	Informàtica-TIC	C1	37.031,56 €	*	*
	Medi Ambient	C1	25.940,19 €	28.679,92 €	23.764,68 €
	Museu municipal	C1	26.292,92 €	*	*
	Obres	C1	25.584,80 €	28.487,98 €	22.922,42 €
	Ocupació	C1	25.568,33 €	27.245,64 €	23.760,04 €
	Oficina d'Atenció Ciutadana	C1	25.366,72 €	27.497,72 €	21.793,69 €
	Oficina local d'habitatge	C1	25.420,83 €	25.699,32 €	25.142,33 €
	Participació ciutadana	C1	27.576,87 €	*	*
	Polícia local	C1	24.766,42 €	29.155,93 €	22.197,22 €
	Promoció-dinamització econòm...	C1	24.848,44 €	27.095,68 €	22.197,27 €
	Protocol	C1	24.941,79 €	25.699,32 €	24.167,56 €
	Recursos humans	C1	25.984,96 €	34.727,16 €	23.211,94 €
	Relacions institucionals	C1	27.381,48 €	*	*
	Rendes	C1	25.133,25 €	*	*
	Salut pública i consum	C1	25.531,21 €	26.103,92 €	24.958,49 €
	Servei d'aigües	C1	23.211,94 €	*	*
	Serveis Centrals o Interns	C1	26.259,84 €	29.684,74 €	21.913,30 €
	Serveis econòmics	C1	26.749,89 €	33.933,50 €	23.211,94 €
	Serveis jurídics	C1	27.392,96 €	29.497,46 €	24.046,58 €
Serveis Personals	C1	26.481,70 €	27.580,87 €	24.287,35 €	
Serveis socials	C1	25.330,32 €	28.333,02 €	21.479,78 €	
Serveis Territorials	C1	25.490,87 €	29.472,93 €	21.913,30 €	
Transparència i Govern obert	C1	25.816,16 €	*	*	
Via pública	C1	24.008,61 €	26.103,92 €	21.913,30 €	
Agent cívic	Governació	C2	26.024,34 €	*	*
	Serveis Territorials	C2	24.774,90 €	*	*
	Via pública	C2	25.546,66 €	*	*
Agent d'OAC	Oficina d'Atenció Ciutadana	C1	27.486,05 €	29.155,93 €	25.816,16 €
		C2	28.406,16 €	*	*
	Polícia local	C1	30.312,13 €	*	*
Agent de barri / proximitat		C1-C2	27.754,57 €	31.225,54 €	24.088,49 €
Agent de Policia Local		C1-C2	30.524,88 €	37.277,82 €	22.619,90 €
Agent motorista		C1-C2	32.780,38 €	*	*
Ajudant de cuina	Escola bressol	AP	18.846,15 €	18.846,19 €	18.846,11 €
AODL	Promoció-dinamització econòm...	A2	30.187,42 €	31.840,26 €	27.140,23 €
Arquitecte/a	Medi Ambient	A1	37.795,28 €	44.377,20 €	33.204,94 €
	Obres	A1	46.511,00 €	51.433,06 €	39.532,50 €
	Serveis Centrals o Interns	A1	53.351,55 €	*	*
	Serveis Territorials	A1	44.141,87 €	56.128,24 €	36.761,62 €
Arquitecte/a tècnic/a	Medi Ambient	A2	34.394,91 €	*	*
	Obres	A2	36.457,86 €	37.482,99 €	34.495,38 €
	Oficina local d'habitatge	A2	34.394,91 €	*	*
	Serveis Centrals o Interns	A2	37.611,38 €	*	*
	Serveis Territorials	A2	35.107,72 €	41.071,60 €	31.487,24 €
	Via pública	A2	33.646,18 €	*	*

Tractament de les dades del/de l' Vallès Oriental

(2021)

Llocs de treball	Àmbit	Grup/ subgrup	Mitjana de retribució	Màxima de retribució	Mínima de retribució
Arxiver/a	Arxiu	A1	33.301,38 €	37.277,10 €	30.040,78 €
Assessor/a	Comunicació / Premsa	A1	57.926,96 €	*	*
	Cultura	A1	57.926,96 €	*	*
	Serveis jurídics	A1	58.521,96 €	*	*
	Serveis socials	A1	57.926,96 €	*	*
	Serveis Territorials	A1	59.378,49 €	*	*
Auxiliar	Informàtica-TIC	C2	23.309,16 €	*	*
	Instal·lacions esportives	C2	20.230,31 €	20.230,69 €	20.229,89 €
	Residència-Centre geriàtric	AP	18.925,59 €	*	*
	Serveis socials	C2	18.146,46 €	*	*
		AP	20.418,00 €	21.324,48 €	19.511,52 €
Auxiliar administratiu/va	Alcaldia/Presidència	C2	23.180,90 €	26.687,64 €	20.487,39 €
	Biblioteca	C2	21.513,49 €	25.698,90 €	18.887,31 €
	Casal o Centre cívic	C2	23.723,58 €	*	*
	Comerç	C2	24.258,33 €	*	*
	Compres i contractació	C2	24.899,60 €	26.798,37 €	24.088,49 €
	Comptabilitat	C2	24.237,64 €	27.284,97 €	20.487,39 €
	Comunicació / Premsa	C2	27.348,17 €	*	*
	Cultura	C2	23.995,17 €	25.698,90 €	20.487,39 €
	Educació / Ensenyament	C2	21.852,69 €	25.546,66 €	18.680,28 €
	Escola bressol	C2	26.425,41 €	27.151,92 €	25.698,90 €
	Escola de música	C2	23.636,56 €	25.546,66 €	22.054,76 €
	Esports	C2	22.875,29 €	25.546,66 €	20.954,16 €
	Formació	C2	24.642,46 €	*	*
	Igualtat	C2	25.698,90 €	*	*
	Informàtica-TIC	C2	25.076,74 €	25.698,90 €	24.454,58 €
	Juventut	C2	21.700,52 €	24.454,58 €	20.159,59 €
	Manteniment d'instal·lacions	C2	25.698,90 €	*	*
	Medi Ambient	C2	22.294,10 €	25.698,90 €	20.487,39 €
	Mercat municipal	C2	23.700,74 €	*	*
	Mobilitat	C2	21.143,58 €	*	*
	Museu municipal	C2	22.798,87 €	24.643,58 €	20.954,16 €
	Obres	C2	23.332,30 €	24.454,58 €	22.210,02 €
	Ocupació	C2	23.055,28 €	25.698,90 €	20.411,66 €
	Oficina d'Atenció Ciutadana	C2	22.540,03 €	27.158,90 €	17.463,66 €
	Oficina local d'habitatge	C2	23.698,82 €	24.088,49 €	23.309,15 €
	Participació ciutadana	C2	22.508,86 €	24.529,90 €	20.487,82 €
	Policia local	C2	23.297,34 €	27.864,37 €	19.651,60 €
	Promoció-dinamització econòm...	C2	22.976,66 €	25.546,66 €	20.487,39 €
	Protecció civil	C2	24.454,58 €	*	*
	Protocol	C2	25.698,90 €	*	*
	Recursos humans	C2	24.436,03 €	27.327,79 €	20.411,66 €
	Salut pública i consum	C2	24.454,58 €	*	*
	Servei d'aigües	C2	21.015,60 €	21.335,19 €	20.696,00 €
	Serveis Centrals o Interns	C2	21.313,96 €	24.484,14 €	14.014,00 €
	Serveis econòmics	C2	22.888,41 €	25.546,66 €	18.356,46 €
	Serveis jurídics	C2	24.584,39 €	27.970,52 €	22.154,79 €
	Serveis Personals	C2	23.436,89 €	25.546,66 €	20.411,66 €
	Serveis socials	C2	23.365,93 €	28.058,37 €	19.651,60 €
	Serveis Territorials	C2	23.321,08 €	27.547,86 €	20.411,66 €
	Turisme	C2	25.698,90 €	*	*
Via pública	C2	22.470,99 €	24.454,58 €	20.487,39 €	
Auxiliar de clínica o geriatría	Residència-Centre geriàtric	C2	22.482,56 €	23.271,34 €	21.693,78 €
Auxiliar de gestió	Comptabilitat	C2	23.163,92 €	*	*
	Comunicació / Premsa	C2	23.163,92 €	*	*
	Cultura	C2	24.122,51 €	27.027,80 €	21.217,22 €
	Oficina d'Atenció Ciutadana	C2	24.002,65 €	*	*
Auxiliar de grua	Policia local	C2	23.838,43 €	*	*
		C2	27.255,87 €	30.745,54 €	23.766,20 €

Tractament de les dades del/de l' Vallès Oriental

(2021)

Llocs de treball	Àmbit	Grup/ subgrup	Mitjana de retribució	Màxima de retribució	Mínima de retribució
Auxiliar educador/a	Educació / Ensenyament	C2	24.538,80 €	*	*
	Escola bressol	C2	17.239,25 €	18.592,96 €	15.370,32 €
Auxiliar tècnic/a	Biblioteca	C2	22.377,21 €	24.538,80 €	21.413,50 €
	Casal o Centre cívic	C2	23.638,00 €	23.700,74 €	23.575,25 €
	Esports	C2	25.255,96 €	26.327,30 €	24.333,82 €
	Informàtica-TIC	C2	25.473,09 €	30.722,11 €	21.732,92 €
	Joventut	C2	21.864,32 €	24.212,36 €	19.516,27 €
	Manteniment d'instal·lacions	C2	23.266,12 €	*	*
	Mercat municipal	C2	21.959,98 €	*	*
	Mobilitat	C2	21.819,66 €	*	*
	Museu municipal	C2	21.888,38 €	*	*
	Oficina d'Atenció Ciutadana	C2	21.592,94 €	22.700,94 €	20.484,94 €
	Ràdio local	C2	23.305,31 €	26.664,67 €	20.171,98 €
	Serveis econòmics	C2	23.152,44 €	*	*
	Serveis jurídics	C2	25.741,52 €	*	*
	Serveis socials	C2	23.667,69 €	25.121,13 €	22.214,25 €
	Via pública	C2	24.475,86 €	25.796,48 €	23.155,24 €
	Auxiliar tècnic/a de so	Cultura	C2	26.867,76 €	*
Ràdio local		C2	26.248,16 €	27.106,46 €	25.389,86 €
Bibliotecari/ària	Biblioteca	A2	31.550,48 €	*	*
Cap d'oficina	Comptabilitat	C1	27.212,63 €	*	*
	Oficina d'Atenció Ciutadana	C1	34.169,99 €	42.939,93 €	29.925,08 €
		C2	24.178,16 €	*	*
	Oficina local d'habitatge	A2	39.956,23 €	*	*
Cap d'unitat administrativa	Serveis jurídics	C1	28.428,62 €	*	*
	Compres i contractació	C1	32.512,85 €	*	*
		C2	30.247,80 €	*	*
	Cultura	C1	30.319,65 €	*	*
	Educació / Ensenyament	C1	30.626,70 €	*	*
	Esports	C1	27.212,63 €	*	*
	Recursos humans	A2	38.096,66 €	*	*
		C1	28.351,76 €	*	*
		C2	34.893,26 €	*	*
	Serveis Centrals o Interns	C1	29.925,08 €	*	*
		C2	31.386,54 €	*	*
	Serveis econòmics	A2	39.956,23 €	*	*
		C1	36.979,46 €	49.773,79 €	28.651,73 €
	Serveis jurídics	A1	39.928,29 €	41.087,92 €	38.768,66 €
	Serveis Personals	A2	39.956,23 €	*	*
		C1	30.626,70 €	*	*
	Serveis Territorials	A1	46.524,46 €	*	*
C1		29.031,57 €	30.529,63 €	26.519,44 €	
	C2	31.806,02 €	*	*	
Via pública	C1	27.714,34 €	*	*	
Cap d'unitat tècnica	Compres i contractació	A2	39.956,23 €	*	*
	Cultura	A2	39.956,23 €	*	*
	Ocupació	A2	38.021,14 €	*	*
	Serveis Personals	A2	39.956,23 €	*	*
	Serveis Territorials	A1	42.455,57 €	*	*
A2		36.395,60 €	*	*	
Cap de colla	Brigada	C2	24.189,14 €	*	*
		AP	23.795,94 €	*	*
	Electricitat	C2	28.949,42 €	29.127,22 €	28.771,62 €
	Instal·lacions esportives	AP	26.709,56 €	*	*
	Jardineria	C2	28.929,95 €	33.915,93 €	26.477,58 €
	Neteja d'instal·lacions	C2	26.894,92 €	*	*
	Neteja viària	C2	24.879,28 €	*	*
Cap de gabinet	Obres	C2	30.268,34 €	33.915,93 €	28.368,56 €
	Alcaldia/Presidència	A2	48.649,81 €	*	*
		C1	33.256,66 €	35.865,14 €	30.648,18 €

Tractament de les dades del/de l' Vallès Oriental

(2021)

Llocs de treball	Àmbit	Grup/ subgrup	Mitjana de retribució	Màxima de retribució	Mínima de retribució	
Cap de gabinet	Protocol	C1	36.345,83 €	*	*	
Cap de grup / unitat	Casal o Centre cívic	C2	25.582,33 €	*	*	
	Cultura	C1	35.322,44 €	38.132,02 €	32.512,85 €	
	Educació / Ensenyament	C2	24.839,30 €	*	*	
	Esports	C2	25.249,92 €	*	*	
	Informàtica-TIC	A2	36.832,96 €	*	*	
	Instal·lacions esportives	C2	36.787,67 €	*	*	
	Neteja viària	AP	24.123,54 €	*	*	
	Vigilància local	AP	29.692,31 €	*	*	
Cap de secció	Cultura	C1	35.046,14 €	*	*	
		A1	45.991,90 €	*	*	
	Educació / Ensenyament	A2	44.574,37 €	49.673,98 €	39.474,76 €	
		C1	35.046,14 €	*	*	
	Esports	A1	46.060,80 €	*	*	
	Informàtica-TIC	A1	41.413,82 €	*	*	
		C1	39.425,32 €	45.270,86 €	33.579,78 €	
	Medi Ambient	A2	44.121,93 €	*	*	
		A1	48.117,96 €	*	*	
	Obres	A2	39.151,61 €	*	*	
		C1	35.046,14 €	*	*	
	Ocupació	A2	32.923,88 €	*	*	
	Oficina d'Atenció Ciutadana	C1	35.046,14 €	*	*	
	Promoció-dinamització econòm...	A1	46.420,86 €	*	*	
	Recursos humans	A1	46.060,85 €	*	*	
		C1	35.046,14 €	*	*	
	Salut pública i consum	A1	41.413,82 €	*	*	
	Serveis econòmics	A1	46.976,97 €	*	*	
	Serveis jurídics	A1	46.060,85 €	*	*	
	Serveis Personals	A1	46.060,85 €	*	*	
	Serveis socials	A2	40.680,00 €	44.121,93 €	34.923,92 €	
	Serveis Territorials	A1	46.215,37 €	46.524,46 €	46.060,80 €	
		A2	44.121,93 €	*	*	
	Via pública	C1	35.046,14 €	*	*	
	Cap de servei	Alcaldia/Presidència	A1	56.860,94 €	*	*
		Biblioteca	A2	33.926,76 €	*	*
Compres i contractació		A1	51.913,52 €	59.378,44 €	44.448,60 €	
Comptabilitat		A2	42.509,54 €	*	*	
Comunicació / Premsa		A1	51.913,52 €	59.378,44 €	44.448,60 €	
Cultura		A2	43.191,14 €	*	*	
Educació / Ensenyament		A2	42.509,54 €	*	*	
Esports		A1	44.448,60 €	*	*	
Informàtica-TIC		A1	41.803,65 €	44.448,60 €	39.158,70 €	
Juventut		A2	36.690,94 €	*	*	
Manteniment d'instal·lacions		A2	42.509,54 €	*	*	
Medi Ambient		A1	59.378,44 €	*	*	
		A2	42.509,54 €	*	*	
Mobilitat		A2	42.509,54 €	*	*	
Museu municipal		A1	44.448,60 €	*	*	
Neteja viària		A2	42.509,54 €	*	*	
Obres		A1	49.832,16 €	55.215,72 €	44.448,60 €	
Oficina d'Atenció Ciutadana		A1	59.378,44 €	*	*	
		A1	53.109,26 €	59.378,44 €	46.840,08 €	
Participació ciutadana		A2	42.990,07 €	43.470,60 €	42.509,54 €	
Promoció-dinamització econòmica		A1	50.594,05 €	*	*	
		A2	37.949,94 €	*	*	
Ràdio local		A1	39.352,79 €	*	*	
Recursos humans		A1	55.666,85 €	59.378,44 €	51.955,26 €	
Salut pública i consum		A1	44.448,60 €	*	*	
Serveis econòmics		A1	51.457,06 €	59.378,44 €	44.448,60 €	
		A2	42.509,54 €	*	*	

Tractament de les dades del/de l' Vallès Oriental

(2021)

Llocs de treball	Àmbit	Grup/ subgrup	Mitjana de retribució	Màxima de retribució	Mínima de retribució
Cap de servei	Serveis jurídics	A1	61.540,75 €	63.703,06 €	59.378,44 €
	Serveis Personals	A1	49.608,73 €	59.378,44 €	41.721,73 €
	Serveis socials	A1	59.378,44 €	*	*
		A2	42.271,34 €	46.976,52 €	38.326,20 €
	Serveis Territorials	A1	52.079,41 €	59.378,44 €	44.448,60 €
A2		45.670,30 €	50.994,10 €	37.482,78 €	
Cap de Vigilància local		AP	30.025,65 €	*	*
Cap tècnic/a de Brigada	Brigada	A2	38.867,08 €	43.018,78 €	35.453,06 €
	Jardineria	A2	39.956,23 €	*	*
	Manteniment d'instal·lacions	A2	40.680,34 €	*	*
	Obres	A2	39.956,23 €	*	*
	Via pública	A2	39.474,76 €	*	*
Caporal/a		C1-C2	33.703,53 €	41.924,70 €	27.034,68 €
Caporal/a - cap de la policia local		C1-C2	45.762,64 €	51.262,88 €	40.262,40 €
Conductor/a	Brigada	C2	23.540,38 €	*	*
		AP	20.902,90 €	23.760,10 €	18.379,34 €
	Neteja viària	AP	23.545,43 €	24.262,28 €	23.186,99 €
	Obres	AP	23.208,21 €	*	*
Conserge	Biblioteca	AP	19.706,66 €	20.702,22 €	18.296,85 €
	Casal o Centre cívic	AP	19.898,44 €	21.643,88 €	18.528,58 €
	Cultura	C2	20.563,98 €	*	*
		AP	20.688,64 €	22.827,42 €	18.763,08 €
	Educació / Ensenyament	AP	19.455,83 €	21.643,88 €	18.436,03 €
	Escola bressol	AP	23.802,08 €	*	*
	Escola d'adults	AP	20.702,22 €	*	*
	Esports	AP	18.645,12 €	20.702,22 €	16.588,02 €
	Instal·lacions esportives	AP	20.555,35 €	23.815,20 €	18.529,52 €
	Manteniment d'instal·lacions	AP	20.455,46 €	*	*
	Museu municipal	AP	20.155,10 €	*	*
	Oficina d'Atenció Ciutadana	AP	18.880,45 €	19.820,92 €	18.328,23 €
	Serveis Centrals o Interns	AP	20.622,72 €	22.361,08 €	18.884,36 €
	Serveis Personals	C2	20.423,78 €	*	*
		AP	19.531,12 €	*	*
Conserge d'escola	Educació / Ensenyament	C2	21.112,45 €	22.134,00 €	19.734,70 €
		AP	19.336,13 €	23.815,20 €	14.574,64 €
	Serveis Centrals o Interns	AP	18.884,34 €	*	*
Coordinador/a	Alcaldia/Presidència	A1	55.646,54 €	60.345,64 €	50.947,44 €
	Compres i contractació	A1	38.763,20 €	*	*
	Comunicació / Premsa	A1	43.988,64 €	*	*
		A2	37.605,22 €	38.386,30 €	36.824,14 €
	Cultura	A1	46.002,96 €	*	*
		A2	36.012,65 €	38.386,30 €	33.639,00 €
		C1	31.810,44 €	33.347,09 €	29.129,26 €
	Educació / Ensenyament	A1	43.952,69 €	50.667,46 €	37.237,91 €
		A2	34.176,17 €	35.414,32 €	32.938,02 €
		C1	30.330,52 €	*	*
	Escola bressol	A2	32.871,34 €	33.086,06 €	32.656,62 €
	Escola d'adults	A2	37.260,10 €	*	*
	Esports	A2	36.700,55 €	38.732,53 €	34.668,56 €
		C1	32.400,98 €	34.982,22 €	29.819,73 €
		C2	23.970,52 €	27.183,40 €	19.077,06 €
	Informàtica-TIC	A2	37.260,10 €	*	*
	Instal·lacions esportives	C1	27.390,75 €	*	*
		C2	25.947,57 €	*	*
	Manteniment d'instal·lacions	C2	24.859,35 €	*	*
	Medi Ambient	A2	36.715,47 €	37.396,26 €	35.490,05 €
	Mobilitat	C1	33.027,76 €	*	*
Obres	A1	50.947,44 €	*	*	
Oficina d'Atenció Ciutadana	C1	27.804,59 €	*	*	
Oficina local d'habitatge	A1	37.625,67 €	*	*	

Tractament de les dades del/de l' Vallès Oriental

(2021)

Llocs de treball	Àmbit	Grup/ subgrup	Mitjana de retribució	Màxima de retribució	Mínima de retribució
Coordinador/a	Participació ciutadana	C2	29.542,18 €	*	*
	Prevenió de Riscos laborals	A2	38.229,46 €	*	*
	Protecció civil	A1	40.168,52 €	*	*
		C2	26.096,72 €	*	*
	Ràdio local	C2	27.420,54 €	*	*
	Recursos humans	A1	39.199,16 €	*	*
	Serveis Centrals o Interns	A2	33.639,00 €	*	*
		C1	26.828,98 €	*	*
	Serveis econòmics	A2	37.260,10 €	*	*
	Serveis jurídics	A1	48.342,81 €	50.947,44 €	45.738,17 €
	Serveis socials	A1	45.744,19 €	*	*
		A2	39.171,74 €	42.736,42 €	34.098,85 €
	Serveis Territorials	A2	33.639,00 €	*	*
C1		38.740,54 €	*	*	
Via pública	C1	39.106,42 €	*	*	
Cuiner/a	Escola bressol	C2	22.802,60 €	22.805,50 €	22.799,70 €
		AP	23.262,34 €	*	*
Delegat/ada de protecció de dades	Serveis jurídics	A1	43.830,22 €	*	*
Delineant	Obres	C1	27.186,68 €	27.705,38 €	26.667,98 €
	Serveis Territorials	C1	26.820,52 €	30.200,74 €	23.316,79 €
Dinamitzador/a		Casal o Centre cívic	A2	27.741,38 €	*
	C1		23.755,37 €	*	*
	C2		20.543,47 €	23.575,25 €	18.915,63 €
	Cultura	C2	28.203,22 €	*	*
	Esports	C1	29.385,67 €	*	*
	Joventut	C1	22.602,67 €	*	*
		C2	21.129,30 €	*	*
	Promoció-dinamització econòm...	A2	31.581,78 €	*	*
Dinamitzador/a sociocultural	Cultura	A2	24.849,66 €	*	*
		C1	30.482,68 €	32.512,85 €	28.452,52 €
		C2	25.356,31 €	26.874,04 €	23.838,58 €
Director/a	Arxiu	A1	58.193,80 €	*	*
	Biblioteca	A1	32.824,60 €	*	*
		A2	32.456,77 €	33.279,20 €	31.037,85 €
	Compres i contractació	A1	58.193,80 €	*	*
	Comunicació / Premsa	A2	54.758,28 €	*	*
	Educació / Ensenyament	A1	53.742,37 €	58.193,80 €	49.290,93 €
		A2	40.241,23 €	*	*
	Escola bressol	A2	34.060,57 €	40.244,84 €	29.936,16 €
		C1	21.599,91 €	22.539,24 €	20.660,58 €
	Escola d'adults	A2	34.241,06 €	36.149,62 €	31.738,96 €
	Escola de música	A1	42.425,99 €	45.333,56 €	40.434,60 €
		A2	35.996,40 €	*	*
	Esports	A1	41.342,18 €	43.119,80 €	39.564,56 €
	Informàtica-TIC	A1	44.235,46 €	*	*
		A2	54.758,28 €	*	*
	Medi Ambient	A1	58.193,80 €	*	*
	Museu municipal	A1	39.564,56 €	*	*
		A2	33.344,44 €	*	*
	Obres	A1	58.193,80 €	*	*
	Promoció-dinamització econòm...	A2	31.459,76 €	*	*
	Ràdio local	A2	34.148,82 €	*	*
	Recursos humans	A1	53.855,02 €	55.201,37 €	52.508,66 €
	Relacions institucionals	A2	43.161,03 €	*	*
Residència-Centre geriàtric	A2	38.305,76 €	*	*	
Serveis jurídics	A1	83.961,36 €	*	*	
Via pública	A1	58.193,80 €	*	*	
Director/a o Cap d'àrea	Cultura	A2	55.643,92 €	*	*
	Ocupació	A2	55.643,92 €	*	*
	Polícia local	A1	68.668,15 €	80.475,36 €	56.860,94 €

Tractament de les dades del/de l' Vallès Oriental

(2021)

Llocs de treball	Àmbit	Grup/ subgrup	Mitjana de retribució	Màxima de retribució	Mínima de retribució	
Director/a o Cap d'àrea	Recursos humans	A1	60.594,69 €	69.553,40 €	51.635,99 €	
	Salut pública i consum	A2	44.839,17 €	*	*	
	Serveis Centrals o Interns	A1	58.545,54 €	70.114,10 €	46.976,97 €	
	Serveis econòmics	A1	60.180,32 €	60.294,30 €	60.066,33 €	
	Serveis jurídics	A1	80.082,17 €	82.020,08 €	78.144,26 €	
	Serveis Personals	A1	55.005,58 €	*	*	
		A2	65.127,94 €	*	*	
	Serveis socials	A2	51.641,85 €	*	*	
	Serveis Territorials	A1	56.476,87 €	64.544,90 €	46.060,80 €	
	Transparència i Govern obert	A1	51.601,12 €	*	*	
Dissenyador/a gràfic/a	Comunicació / Premsa	C2	27.332,54 €	*	*	
Economista	Serveis Centrals o Interns	A1	49.011,04 €	*	*	
	Serveis econòmics	A1	39.913,94 €	48.780,89 €	34.795,60 €	
Educatador/a	Educació / Ensenyament	C1	26.263,28 €	31.914,51 €	22.555,34 €	
	Escola bressol	C1	23.475,69 €	30.117,80 €	15.513,92 €	
Educatador/a social	Igualtat	A2	33.941,26 €	*	*	
	Serveis socials	A2	31.388,08 €	36.459,59 €	25.268,54 €	
Encarregat/ada	Cementiri	C2	27.052,28 €	*	*	
	Electricitat	C2	28.369,18 €	*	*	
	Fusteria	C2	26.460,92 €	*	*	
	Impremta	C1	28.034,94 €	*	*	
	Jardineria	C2	26.610,86 €	*	*	
	Llauneria	C2	28.214,28 €	*	*	
	Manteniment d'instal·lacions	C1	34.099,68 €	*	*	
		AP	27.044,50 €	*	*	
	Mecànica	C1	24.397,45 €	24.485,17 €	24.309,73 €	
		C2	26.385,60 €	*	*	
	Pintura	C2	26.460,92 €	*	*	
	Reprografia	C1	28.034,94 €	*	*	
	Serralleria	C1	28.110,26 €	*	*	
	Via pública	C2	26.460,92 €	*	*	
	Encarregat/ada de Brigada	Brigada	C1	32.396,30 €	33.979,06 €	31.574,81 €
			C2	28.251,83 €	34.659,12 €	22.563,04 €
Electricitat		C2	28.457,54 €	*	*	
Magatzem		C1	28.572,04 €	*	*	
Manteniment d'instal·lacions		C1	36.227,54 €	*	*	
		C1	28.572,18 €	*	*	
Obres		C2	32.319,00 €	*	*	
		AP	28.768,18 €	*	*	
Via pública	C2	27.467,26 €	*	*		
Enginyer/a	Electricitat	A1	33.938,91 €	*	*	
	Medi Ambient	A1	39.808,05 €	*	*	
	Obres	A1	47.895,55 €	54.373,43 €	41.417,66 €	
	Serveis Territorials	A1	41.887,07 €	46.909,58 €	36.475,22 €	
	Via pública	A1	48.029,80 €	*	*	
Enginyer/a tècnic/a	Comunicació / Premsa	A2	33.305,80 €	*	*	
	Manteniment d'instal·lacions	A2	32.758,09 €	34.110,60 €	30.069,14 €	
	Medi Ambient	A2	35.106,57 €	40.855,66 €	30.069,14 €	
	Obres	A2	34.767,95 €	39.978,42 €	30.069,14 €	
	Serveis Centrals o Interns	A2	32.592,66 €	*	*	
	Serveis Territorials	A2	35.023,34 €	41.973,61 €	30.069,14 €	
	Via pública	A2	33.832,48 €	*	*	
Fisioterapeuta	Educació / Ensenyament	A2	32.281,33 €	33.015,08 €	31.914,41 €	
	Residència-Centre geriàtric	A2	34.546,06 €	*	*	
Gerent/a	Cultura	A1	54.109,56 €	*	*	
	Educació / Ensenyament	A1	48.043,54 €	50.637,08 €	45.450,00 €	
	Esports	A1	51.153,49 €	*	*	
	Gerència	A1	77.881,62 €	84.522,06 €	71.065,26 €	
	Museu municipal	A1	45.450,00 €	*	*	
Gerent/a comarcal	Gerència	A1	74.510,38 €	*	*	

Tractament de les dades del/de l' Vallès Oriental

(2021)

Llocs de treball	Àmbit	Grup/ subgrup	Mitjana de retribució	Màxima de retribució	Mínima de retribució
Infermer/a	Instal·lacions esportives	A2	32.391,74 €	*	*
	Residència-Centre geriàtric	A2	34.547,46 €	*	*
	Salut pública i consum	A2	32.391,74 €	*	*
Informador/a	Governació	AP	19.229,70 €	*	*
	Oficina d'Atenció Ciutadana	C1	27.489,22 €	*	*
		C2	25.839,88 €	*	*
	Punt d'informació juvenil	C1	29.095,31 €	*	*
Informador/a turístic/a	Turisme	C2	19.214,85 €	24.414,19 €	14.015,50 €
Inseridor/a laboral	Promoció-dinamització econòm...	A2	30.535,26 €	31.840,26 €	27.616,12 €
Inspector/a	Polícia local	A2	57.244,96 €	*	*
	Salut pública i consum	C1	30.584,49 €	*	*
Inspector/a - cap de la policia local	Polícia local	A2	53.499,79 €	73.553,84 €	39.524,76 €
Inspector/a de permisos d'obres i via pública	Mobilitat	C1	30.584,49 €	*	*
	Obres	C1	29.608,27 €	*	*
	Serveis Territorials	C1	32.747,59 €	37.399,30 €	26.667,98 €
		C2	24.283,58 €	25.961,48 €	22.605,68 €
	Via pública	C1	28.081,00 €	*	*
		C2	25.018,64 €	*	*
	Inspector/a de tributs	Serveis Territorials	C1	30.584,49 €	*
Interventor/a		A1	62.460,87 €	94.955,80 €	36.803,30 €
Lletrat/da	Compres i contractació	A1	49.034,13 €	*	*
	Serveis jurídics	A1	47.367,84 €	55.704,46 €	37.755,79 €
Locutor/a	Ràdio local	C1	27.476,17 €	*	*
Logopeda	Educació / Ensenyament	A2	31.954,32 €	33.015,08 €	30.933,36 €
Mestre/a	Educació / Ensenyament	A2	31.017,84 €	31.914,51 €	30.027,84 €
	Escola bressol	A2	28.175,08 €	37.137,08 €	23.865,98 €
Metge/essa	Residència-Centre geriàtric	A1	36.603,70 €	*	*
Monitor/a	Casal o Centre cívic	C1	21.367,95 €	23.320,77 €	19.415,12 €
		C2	18.614,14 €	*	*
	Cultura	C2	23.162,01 €	*	*
	Educació / Ensenyament	C2	23.590,86 €	*	*
		AP	20.182,26 €	*	*
	Escola bressol	AP	22.175,74 €	*	*
	Esports	C1	22.060,70 €	26.651,04 €	19.765,52 €
		C2	22.170,26 €	26.837,16 €	18.737,64 €
	Instal·lacions esportives	C1	19.686,01 €	*	*
		C2	22.522,79 €	25.249,92 €	20.160,26 €
	Serveis socials	C2	22.338,90 €	*	*
	Taller d'oficis	C1	29.443,48 €	*	*
	Notificador/a	Oficina d'Atenció Ciutadana	AP	22.633,67 €	*
Serveis Centrals o Interns		C2	23.642,56 €	26.572,17 €	21.259,92 €
		AP	21.158,27 €	21.347,04 €	20.891,50 €
		C2	22.676,95 €	23.540,38 €	21.916,52 €
Oficial/a 1a.	Brigada	AP	22.924,58 €	*	*
	Casal o Centre cívic	C2	22.095,54 €	*	*
	Cementiri	C2	24.007,11 €	27.720,02 €	20.294,20 €
	Cultura	C2	22.774,58 €	*	*
	Educació / Ensenyament	C2	27.720,02 €	*	*
	Electricitat	C1	24.610,83 €	*	*
		C2	26.073,30 €	33.829,34 €	22.984,22 €
	Fusteria	C2	23.765,77 €	24.972,30 €	22.559,23 €
	Impremta	C2	23.788,18 €	*	*
	Instal·lacions esportives	C2	18.175,09 €	*	*
	Jardineria	C2	23.888,86 €	29.979,41 €	18.175,09 €
	Magatzem	C2	23.300,65 €	23.540,38 €	23.060,91 €
	Manteniment d'instal·lacions	C2	24.692,60 €	27.720,02 €	22.006,96 €
	Mecànica	C2	22.299,56 €	*	*
	Museu municipal	C2	25.486,27 €	*	*
	Obres	C1	23.436,41 €	23.722,88 €	23.064,88 €
		C2	24.926,85 €	29.979,41 €	21.849,83 €

Tractament de les dades del/de l' Vallès Oriental

(2021)

Llocs de treball	Àmbit	Grup/ subgrup	Mitjana de retribució	Màxima de retribució	Mínima de retribució	
Oficial/a 1a.	Pintura	C1	23.235,70 €	*	*	
		C2	25.551,99 €	28.435,76 €	23.540,38 €	
	Reprografia	C2	23.540,38 €	*	*	
	Serralleria	C2	23.540,38 €	*	*	
	Via pública	C2	21.540,48 €	23.540,38 €	20.282,16 €	
Oficial/a 1a. polivalent	Jardineria	AP	21.629,06 €	*	*	
	Manteniment d'instal·lacions	AP	21.629,06 €	*	*	
	Neteja d'instal·lacions	AP	21.629,06 €	*	*	
	Neteja viària	AP	21.629,06 €	*	*	
	Obres	AP	21.629,06 €	*	*	
Oficial/a 2a.	Brigada	C2	22.413,28 €	22.565,56 €	22.261,00 €	
		AP	22.917,47 €	24.575,82 €	21.259,11 €	
	Cementiri	C2	20.294,20 €	*	*	
	Electricitat	C2	23.179,77 €	28.898,26 €	19.641,02 €	
	Fusteria	C2	18.966,41 €	*	*	
	Jardineria	C1	23.472,34 €	*	*	
		C2	25.017,75 €	*	*	
		AP	24.035,61 €	25.461,18 €	22.668,49 €	
	Llauneria	C2	22.189,69 €	*	*	
	Magatzem	C2	20.197,04 €	*	*	
	Manteniment d'instal·lacions	C2	18.019,26 €	*	*	
	Neteja viària	C2	20.216,00 €	*	*	
	Obres	C1	21.769,24 €	*	*	
		C2	22.131,82 €	23.630,46 €	21.000,03 €	
		AP	22.188,74 €	25.461,18 €	19.643,06 €	
		Pintura	C2	21.645,45 €	*	*
Operari/ària	Brigada	AP	21.590,02 €	24.575,88 €	19.735,54 €	
	Cementiri	AP	21.121,94 €	*	*	
	Deixalleria	AP	18.483,64 €	21.444,22 €	14.832,35 €	
	Electricitat	AP	20.207,11 €	22.175,72 €	18.931,74 €	
	Esports	AP	22.558,91 €	*	*	
	Instal·lacions esportives	AP	21.317,80 €	*	*	
	Jardineria	AP	21.001,99 €	24.593,84 €	16.644,04 €	
	Manteniment d'instal·lacions	AP	19.496,75 €	22.972,60 €	16.644,32 €	
	Medi Ambient	AP	19.081,16 €	19.735,66 €	18.426,66 €	
	Neteja d'instal·lacions	AP	17.377,05 €	23.792,80 €	14.464,88 €	
	Neteja viària	AP	19.795,01 €	21.676,21 €	18.642,22 €	
	Obres	AP	21.850,10 €	24.823,21 €	19.715,71 €	
	Participació ciutadana	AP	18.971,29 €	*	*	
	Pintura	AP	21.333,90 €	*	*	
	Servei d'aigües	AP	22.005,25 €	23.034,10 €	21.412,40 €	
	Serveis socials	AP	18.971,29 €	*	*	
	Via pública	AP	21.310,02 €	21.643,88 €	21.046,62 €	
Operari/ària polivalent	Brigada	AP	18.599,44 €	20.421,94 €	15.817,82 €	
	Polícia local	AP	25.699,64 €	*	*	
Operari/ària situació especial	Educació / Ensenyament	AP	12.726,00 €	*	*	
Ordenança	Brigada	AP	22.428,14 €	*	*	
	Polícia local	AP	22.175,72 €	*	*	
	Serveis Centrals o Interns	C2	21.813,06 €	*	*	
AP		20.419,07 €	21.317,80 €	19.520,34 €		
Pedagog/a	Educació / Ensenyament	A1	38.089,93 €	*	*	
	Serveis socials	A1	37.307,98 €	*	*	
Professor/a	Educació / Ensenyament	A2	26.918,47 €	*	*	
		A1	34.596,04 €	*	*	
	Escola d'adults	A2	29.177,46 €	32.537,76 €	26.815,34 €	
		A1	33.727,25 €	38.099,48 €	31.132,22 €	
	Escola de música	A2	27.835,50 €	42.200,76 €	23.371,26 €	
		A1	31.343,39 €	33.841,22 €	29.056,74 €	
	A2	30.213,07 €	31.902,16 €	28.315,67 €		

Tractament de les dades del/de l' Vallès Oriental

(2021)

Llocs de treball	Àmbit	Grup/ subgrup	Mitjana de retribució	Màxima de retribució	Mínima de retribució	
Psicòleg/òloga	Educació / Ensenyament	A1	33.121,68 €	40.303,19 €	27.840,18 €	
	Residència-Centre geriàtric	A1	36.603,28 €	*	*	
	Serveis socials	A1	34.663,44 €	37.009,23 €	33.006,23 €	
Psicopedagog/a	Educació / Ensenyament	A1	37.849,21 €	*	*	
Recepcionista	Oficina d'Atenció Ciutadana	C2	18.861,94 €	*	*	
	Serveis socials	AP	21.677,56 €	*	*	
Redactor/a	Ràdio local	A2	31.948,26 €	32.793,62 €	31.102,90 €	
Responsable Àmbit/Programa	Alcaldia/Presidència	A1	47.547,49 €	49.034,13 €	46.060,85 €	
		A2	48.649,85 €	*	*	
	Arxiu	C1	27.355,80 €	*	*	
	Compres i contractació	A1	49.034,13 €	*	*	
	Comptabilitat	C1	32.255,60 €	40.219,67 €	27.519,02 €	
		A1	46.909,66 €	*	*	
	Comunicació / Premsa	A2	26.651,10 €	*	*	
		C1	27.355,80 €	*	*	
	Consum	C1	30.312,91 €	*	*	
	Cultura	C1	28.379,34 €	*	*	
	Educació / Ensenyament	A2	36.844,52 €	38.808,73 €	34.880,31 €	
		C1	28.379,34 €	*	*	
	Immigració	C1	27.790,22 €	*	*	
		A1	44.853,63 €	*	*	
	Informàtica-TIC	A2	36.391,32 €	*	*	
		C1	28.436,81 €	29.158,58 €	27.715,04 €	
	Juventut	A2	35.539,49 €	*	*	
	Medi Ambient	C1	30.543,22 €	32.707,09 €	28.379,34 €	
	Oficina d'Atenció Ciutadana	C1	30.113,95 €	32.512,85 €	27.715,04 €	
	Participació ciutadana	C2	27.953,61 €	*	*	
		A2	39.956,23 €	*	*	
	Policia local	C2	26.065,70 €	*	*	
		A1	50.208,21 €	*	*	
	Protocol	C1	28.379,34 €	*	*	
	Recursos humans	A2	37.118,76 €	*	*	
		C1	31.233,52 €	33.623,18 €	27.564,54 €	
		C2	25.915,20 €	*	*	
	Salut pública i consum	C1	28.604,60 €	*	*	
	Serveis Centrals o Interns	A2	44.121,93 €	*	*	
		C1	31.144,68 €	36.995,02 €	27.355,80 €	
	Serveis econòmics	C2	25.848,49 €	25.990,52 €	25.706,46 €	
		A2	39.956,23 €	*	*	
	Serveis jurídics	C1	27.639,86 €	*	*	
		A2	39.956,23 €	*	*	
	Serveis Personals	A2	39.956,23 €	*	*	
		C1	28.604,60 €	*	*	
	Serveis Territorials	A2	39.956,23 €	*	*	
		C1	28.604,60 €	*	*	
	Responsable de transparència/Govern obert	Alcaldia/Presidència	A2	39.978,42 €	*	*
		Comunicació / Premsa	A2	28.871,91 €	*	*
Secretari/ària		A1	63.937,94 €	86.612,12 €	38.964,45 €	
Secretari/ària d'alcaldia	Alcaldia/Presidència	C1	31.958,38 €	42.794,56 €	26.015,30 €	
		C2	28.655,28 €	*	*	
	Protocol	C1	28.162,90 €	*	*	
Secretari/ària d'alt càrrec	Alcaldia/Presidència	C1	27.657,09 €	27.737,30 €	27.576,87 €	
	Brigada	C1	26.367,12 €	*	*	
	Comunicació / Premsa	C1	26.367,12 €	*	*	
		C2	24.717,78 €	*	*	
	Educació / Ensenyament	C1	26.367,12 €	*	*	
		C1	26.952,04 €	*	*	
	Protecció civil	C1	26.367,12 €	*	*	
	Serveis Centrals o Interns	C1	27.576,87 €	*	*	
	Serveis econòmics	C1	26.367,12 €	*	*	
	Serveis jurídics	C1	26.367,12 €	*	*	
	Serveis Personals	C1	27.576,87 €	*	*	

Tractament de les dades del/de l' Vallès Oriental

(2021)

Llocs de treball	Àmbit	Grup/ subgrup	Mitjana de retribució	Màxima de retribució	Mínima de retribució	
Secretari/ària d'alt càrrec	Serveis socials	C2	24.717,78 €	*	*	
	Serveis Territorials	C1	26.367,12 €	*	*	
Secretari/ària-interventor/a		A1	53.160,07 €	68.699,53 €	36.699,92 €	
Sergent/a		C1	39.913,69 €	46.678,28 €	30.754,01 €	
Sergent/a - cap de la policia local		C1	38.561,09 €	44.885,15 €	34.180,82 €	
Sotsinspector/a		C1	45.895,05 €	51.662,07 €	37.205,46 €	
Sotsinspector/a - cap de la policia local		C1	50.762,79 €	55.657,22 €	45.868,36 €	
Supervisor/a	Neteja d'instal·lacions	AP	16.454,26 €	*	*	
Tècnic/a auxiliar	Arxiu	C1	26.344,60 €	27.194,58 €	25.472,10 €	
	Biblioteca	C1	24.210,45 €	27.576,87 €	20.737,58 €	
	Casal o Centre cívic	C1	25.917,61 €	26.876,72 €	24.958,49 €	
	Compres i contractació	C1	30.180,58 €	*	*	
	Comptabilitat	C1	26.802,62 €	27.390,86 €	26.214,38 €	
	Comunicació / Premsa	C1	28.220,49 €	32.706,88 €	25.699,32 €	
	Consum	C1	26.197,16 €	27.765,80 €	24.628,52 €	
	Cultura	C1	28.102,54 €	32.428,78 €	22.897,78 €	
	Educació / Ensenyament	C1	27.280,46 €	29.844,06 €	25.630,19 €	
	Escola bressol	C1	24.132,22 €	*	*	
	Esports	C1	29.001,73 €	31.571,74 €	26.292,92 €	
	Governació	C1	27.673,68 €	*	*	
	Immigració	C1	26.009,53 €	26.876,72 €	25.142,33 €	
	Informàtica-TIC	C1	28.938,98 €	36.472,95 €	24.286,72 €	
	Jardineria	C1	27.445,82 €	*	*	
	Juventut	C1	27.381,91 €	29.641,12 €	25.816,16 €	
	Manteniment d'instal·lacions	C1	29.761,20 €	35.843,03 €	25.699,32 €	
	Medi Ambient	C1	29.854,04 €	*	*	
	Museu municipal	C1	24.764,86 €	26.292,92 €	23.236,79 €	
	Obres	C1	26.667,98 €	*	*	
	Oficina d'Atenció Ciutadana	C1	25.505,56 €	*	*	
	Oficina local d'habitatge	C1	26.876,72 €	*	*	
	Participació ciutadana	C1	30.586,36 €	35.249,50 €	27.499,14 €	
	Patrimoni	C1	26.876,72 €	*	*	
	Policia local	C1	26.214,38 €	*	*	
	Prevenió de Riscos laborals	C1	26.545,09 €	27.390,86 €	25.699,32 €	
	Promoció-dinamització econòm...	C1	27.673,68 €	*	*	
	Protocol	C1	29.394,07 €	*	*	
	Ràdio local	C1	25.699,32 €	*	*	
	Recursos humans	C1	25.392,16 €	*	*	
	Redacció	C1	30.129,70 €	*	*	
	Relacions institucionals	C1	30.210,87 €	*	*	
	Salut pública i consum	C1	26.952,04 €	*	*	
	Serveis Centrals o Interns	C1	32.271,84 €	*	*	
	Serveis econòmics	C1	28.262,05 €	31.555,76 €	25.699,32 €	
	Serveis jurídics	C1	30.321,36 €	35.249,50 €	26.214,38 €	
	Serveis Personals	C1	28.865,09 €	30.584,49 €	26.602,46 €	
	Serveis socials	C1	27.482,25 €	30.584,49 €	23.037,24 €	
	Serveis Territorials	C1	27.905,26 €	29.534,22 €	25.392,16 €	
	Turisme	C1	29.805,28 €	31.426,94 €	28.183,62 €	
	Via pública	C1	27.445,82 €	*	*	
	Tècnic/a auxiliar de so	Cultura	C1	22.897,78 €	*	*
		Ràdio local	C1	28.237,60 €	*	*
Tècnic/a d'administració general	Compres i contractació	A1	42.029,40 €	*	*	
	Recursos humans	A1	50.092,45 €	*	*	
	Serveis econòmics	A1	46.635,44 €	*	*	
	Serveis jurídics	A1	40.340,28 €	47.215,08 €	30.670,50 €	
	Serveis Territorials	A1	44.223,54 €	*	*	
Tècnic/a de gestió	Alcaldia/Presidència	A2	36.459,45 €	*	*	
	Arxiu	A2	31.354,97 €	*	*	
	Compres i contractació	A2	40.891,40 €	*	*	
	Comunicació / Premsa	A2	30.756,82 €	*	*	

Tractament de les dades del/de l' Vallès Oriental

(2021)

Llocs de treball	Àmbit	Grup/ subgrup	Mitjana de retribució	Màxima de retribució	Mínima de retribució
Tècnic/a de gestió	Esports	A2	30.765,96 €	*	*
	Igualtat	A2	32.879,90 €	*	*
	Joventut	A2	29.769,14 €	30.772,72 €	28.765,56 €
	Ocupació	A2	32.181,37 €	*	*
	Oficina local d'habitatge	A2	34.095,58 €	*	*
	Participació ciutadana	A2	34.353,82 €	*	*
	Promoció-dinamització econòm...	A2	32.795,64 €	33.409,90 €	32.181,37 €
	Recursos humans	A2	37.720,48 €	44.520,61 €	32.181,37 €
	Servei d'aigües	A2	30.756,82 €	*	*
	Serveis Centrals o Interns	A2	36.459,45 €	*	*
	Serveis econòmics	A2	33.109,39 €	36.459,45 €	29.759,33 €
	Serveis jurídics	A2	32.645,91 €	32.699,15 €	32.592,66 €
	Serveis Personals	A2	33.559,90 €	*	*
	Serveis socials	A2	33.587,97 €	36.459,45 €	31.958,86 €
	Serveis Territorials	A2	35.542,13 €	38.154,99 €	33.559,90 €
	Turisme	A2	32.181,37 €	*	*
Tècnic/a mitjà/na	Alcaldia/Presidència	A2	33.916,06 €	36.459,45 €	31.372,67 €
	Arxiu	A2	33.228,77 €	34.257,56 €	32.467,06 €
	Biblioteca	A2	30.288,59 €	32.467,06 €	28.110,12 €
	Compres i contractació	A2	36.637,17 €	40.560,40 €	32.692,74 €
	Comptabilitat	A2	33.383,31 €	35.490,78 €	31.816,06 €
	Comunicació / Premsa	A2	31.346,42 €	36.459,45 €	25.297,94 €
	Cooperació i Solidaritat	A2	32.811,32 €	*	*
	Cultura	A2	34.121,63 €	40.241,12 €	28.621,54 €
	Educació / Ensenyament	A2	32.247,86 €	38.933,98 €	25.415,12 €
	Esports	A2	32.090,87 €	39.067,44 €	25.667,68 €
	Formació	A2	30.470,49 €	31.902,16 €	27.060,82 €
	Igualtat	A2	31.926,23 €	33.037,00 €	30.041,87 €
	Immigració	A2	29.327,43 €	34.441,22 €	24.213,64 €
	Informàtica-TIC	A2	35.878,40 €	38.208,60 €	33.994,18 €
	Joventut	A2	31.387,38 €	36.265,33 €	25.649,62 €
	Manteniment d'instal·lacions	A2	31.816,06 €	*	*
	Medi Ambient	A2	33.159,04 €	38.154,99 €	24.213,64 €
	Mercat municipal	A2	27.060,82 €	*	*
	Mobilitat	A2	34.882,63 €	36.459,45 €	33.305,80 €
	Museu municipal	A2	27.603,18 €	*	*
	Obres	A2	33.863,36 €	*	*
	Ocupació	A2	31.026,68 €	33.646,18 €	27.060,82 €
	Oficina d'Atenció Ciutadana	A2	35.117,40 €	*	*
	Oficina local d'habitatge	A2	28.580,94 €	*	*
	Participació ciutadana	A2	34.474,91 €	38.507,20 €	31.840,26 €
	Polícia local	A2	35.898,25 €	39.956,23 €	31.840,26 €
	Prevenió de Riscos laborals	A2	35.290,82 €	38.765,57 €	31.816,06 €
	Promoció-dinamització econòm...	A2	29.877,65 €	38.834,68 €	22.668,18 €
	Protocol	A2	31.372,67 €	*	*
	Recursos humans	A2	33.570,03 €	39.956,23 €	27.060,82 €
	Relacions institucionals	A2	24.213,92 €	*	*
	Residència-Centre geriàtric	A2	33.886,55 €	*	*
	Salut pública i consum	A2	32.143,30 €	36.591,54 €	27.087,98 €
	Servei d'aigües	A2	31.550,48 €	*	*
Serveis Centrals o Interns	A2	34.004,97 €	36.459,45 €	31.550,48 €	
Serveis econòmics	A2	37.181,10 €	46.484,33 €	31.816,06 €	
Serveis jurídics	A2	34.435,39 €	40.756,11 €	31.816,06 €	
Serveis Personals	A2	32.753,70 €	39.956,23 €	27.060,26 €	
Serveis socials	A2	30.903,27 €	32.895,40 €	27.060,82 €	
Transparència i Govern obert	A2	34.689,60 €	42.318,38 €	27.060,82 €	
Via pública	A2	32.999,20 €	33.531,34 €	32.467,06 €	
Tècnic/a superior	Arxiu	A1	34.250,98 €	38.189,48 €	30.312,48 €
	Comerç	A1	40.702,91 €	*	*
	Comptabilitat	A1	37.234,88 €	42.321,35 €	32.148,42 €

Tractament de les dades del/de l' Vallès Oriental

(2021)

Llocs de treball	Àmbit	Grup/ subgrup	Mitjana de retribució	Màxima de retribució	Mínima de retribució
Tècnic/a superior	Comunicació / Premsa	A1	31.824,32 €	33.994,14 €	30.040,78 €
	Cultura	A1	32.291,26 €	*	*
	Educació / Ensenyament	A1	36.601,86 €	41.655,74 €	32.589,40 €
	Esports	A1	37.304,30 €	38.189,48 €	36.419,12 €
	Informàtica-TIC	A1	42.528,25 €	45.582,68 €	38.629,64 €
	Medi Ambient	A1	38.689,21 €	45.291,68 €	33.205,22 €
	Museu municipal	A1	36.671,43 €	38.189,48 €	35.153,37 €
	Oficina local d'habitatge	A1	40.702,91 €	*	*
	Oficina local d'habitatge	A1	44.377,20 €	*	*
	Prevenió de Riscos laborals	A1	43.528,81 €	*	*
	Promoció-dinamització econòm...	A1	40.855,88 €	*	*
	Recursos humans	A1	43.229,28 €	52.719,52 €	38.629,64 €
	Relacions institucionals	A1	42.383,33 €	*	*
	Salut pública i consum	A1	35.880,62 €	42.383,33 €	27.748,00 €
	Serveis Centrals o Interns	A1	41.660,46 €	41.903,26 €	41.417,66 €
	Serveis econòmics	A1	48.286,12 €	62.409,90 €	35.008,99 €
	Serveis jurídics	A1	40.802,03 €	53.641,22 €	33.124,86 €
	Serveis Personals	A1	35.560,45 €	*	*
	Serveis socials	A1	44.802,15 €	*	*
Tècnic/a superior de suport jurídic	Compres i contractació	A1	54.831,04 €	*	*
	Serveis Centrals o Interns	A1	39.011,21 €	41.260,78 €	36.761,64 €
	Serveis econòmics	A1	51.551,16 €	*	*
	Serveis jurídics	A1	44.190,19 €	64.553,01 €	32.265,99 €
	Serveis socials	A1	29.017,52 €	*	*
	Serveis Territorials	A1	36.761,62 €	*	*
Telefonista / recepcionista	Esports	C2	24.538,80 €	*	*
	Oficina d'Atenció Ciutadana	C2	23.540,80 €	23.575,25 €	23.506,35 €
	Policia local	C2	23.575,25 €	*	*
	Promoció-dinamització econòm...	AP	18.771,34 €	*	*
	Serveis Centrals o Interns	AP	18.186,99 €	18.993,41 €	17.576,02 €
Terapeuta ocupacional	Educació / Ensenyament	A2	34.215,08 €	35.415,08 €	33.015,08 €
	Residència-Centre geriàtric	A2	34.546,06 €	*	*
Trellador/a familiar	Serveis Personals	AP	23.953,66 €	*	*
	Serveis socials	C1	25.368,08 €	25.604,54 €	25.131,62 €
		C2	22.856,11 €	26.236,64 €	20.884,58 €
		AP	20.071,10 €	21.089,74 €	19.052,46 €
Trellador/a social	Igualtat	A2	33.941,26 €	*	*
	Serveis Personals	A2	31.407,13 €	*	*
	Serveis socials	A2	32.126,77 €	39.410,36 €	27.060,82 €
Tresorer/a	A1	46.555,50 €	72.204,16 €	28.908,36 €	
	C1	34.157,82 €	38.201,41 €	31.386,54 €	
Viceinterventor/a	A1	38.629,64 €	*	*	
Vicesecretari/ària	A1	64.044,68 €	*	*	
Vigilant	Medi Ambient	C2	24.088,49 €	*	*
	Vigilància local	C2	25.889,47 €	28.936,14 €	21.029,48 €
		AP	18.998,59 €	21.005,96 €	16.991,21 €
Vigilant de recintes i accessos	Instal·lacions esportives	AP	16.233,00 €	*	*
	Policia local	AP	22.175,72 €	*	*
	Serveis Territorials	AP	22.906,36 €	*	*
Xofer	Alcaldia/Presidència	C2	26.832,28 €	33.212,09 €	23.196,26 €
	Deixalleria	AP	25.956,35 €	27.189,82 €	24.722,88 €
	Residència-Centre geriàtric	C2	22.927,78 €	*	*
Zelador/a de via pública	Mercat municipal	C2	27.385,11 €	*	*

Tractament de les dades del/de l' Vallès Oriental

(2021)

Llocs de treball	Àmbit	Grup/ subgrup	Mitjana de retribució	Màxima de retribució	Mínima de retribució
Zelador/a de via pública	Serveis Territorials	C2	20.411,66 €	*	*

** Lloc amb una única referència retributiva.*

Les dades que es mostren a la taula són retribucions totals sense complements (SC), és a dir: sou base + complement de destinació + complement específic, en el cas del personal funcionari i sou base, complement de lloc i plus conveni, en el cas del personal laboral. En ambdós casos s'ha sumat el complement de productivitat només quan es tractava d'un complement vinculat al lloc i no al rendiment de la persona.

Les retribucions estan traspassades a la jornada estàndard per facilitar la comparació, excepte en els llocs de treball propis de Brigada i Policia ja que, per la naturalesa del lloc, la seva jornada ordinària sol ser superior.

Publicació: Maig del 2022

Per a qualsevol consulta o suggeriment us podeu adreçar al:

Servei d'Assistència a l'Organització Municipal
Gerència de Serveis d'Assistència al Govern Local

Àrea d'Innovació, Governos Locals i Cohesió Territorial
c/ Comte d'Urgell, 187. Edifici 14. 08036 Barcelona
Telèfon 934 022 041

s.saom@diba.cat



Aquesta obra està subjecta a una llicència de
[Reconeixement-NoComercial 4.0 Internacional de Creative Commons](https://creativecommons.org/licenses/by-nc/4.0/)