



ESTUDI DE RETRIBUCIONS DEL PERSONAL DELS ENS LOCALS DE LA PROVÍNCIA DE BARCELONA

INFORME PER GRUPS

Edició 2019

Servei d'Assistència a l'Organització Municipal
Gerència de Serveis d'Assistència al Govern Local

ÀREA D'INNOVACIÓ, GOVERNS LOCALS I COHESIÓ TERRITORIAL



**Diputació
Barcelona**

Publicació: Juny de 2020

Per a qualsevol consulta o suggeriment us podeu adreçar al:

Servei d'Assistència a l'Organització Municipal
Gerència de Serveis d'Assistència al Govern Local
Àrea d'Innovació, Governos Locals i Cohesió Territorial
c/ Comte d'Urgell, 187. Edifici 14. 08036 Barcelona
Telèfon 934 022 041

s.saom@diba.cat



Aquesta obra està subjecta a una llicència de
Reconeixement-NoComercial 4.0 Internacional de Creative Commons

Informe de dades retributives i organitzatives del GRUP I

(Dades 2019)

El GRUP I el componen els Municipis de més de 100.000 habitants

Tractament de les dades del GRUP I

(2019)

INTRODUCCIÓ

Aquest document és un recull d'algunes de les principals dades retributives i organitzatives dels ens locals de la província de Barcelona extretes de l'Enquesta de Retribucions i en la qual participen tant ajuntaments com consells comarcals. Es tracta d'una enquesta que la Diputació de Barcelona duu a terme periòdicament des de fa més de 20 anys.

Els gràfics, les taules i els indicadors que es mostren, així com molts d'altres, es poden consultar de manera interactiva a l'Espai de Dades Retributives (Portal Infodades) al qual hi tenen accés exclusiu els ens participants.



El document es divideix en tres parts:



1. Dades descriptives: en primer lloc es presenten les dades descriptives que inclouen tant la població, com els pressupostos i les plantilles.



2. Dades de llocs de treball genèrics: taula de retribucions per a llocs de treball genèrics, és a dir, sense especificar l'àmbit de referència.



3. Dades de llocs de treball específics: en tercer lloc es mostra la taula de retribucions amb els mateixos paràmetres retributius de mitjana, màxim i mínim però per als llocs de treball específics, indicant tant grup de classificació com àmbit de referència....



1. Dades descriptives dels ajuntaments del GRUP I

Ajuntaments que conformen el GRUP I

Ajuntament de Badalona
Ajuntament de Barcelona
Ajuntament de l'Hospitalet de Llobregat
Ajuntament de Mataró
Ajuntament de Sabadell
Ajuntament de Santa Coloma de Gramenet
Ajuntament de Terrassa

Tractament de les dades del GRUP I

(2019)

Les dades són de l'any 2019 amb una participació total, en el cas del GRUP I del: 57,14% el que suposa un total de 4 ens que han aportat dades de 4.379 llocs de treball.

Variables que conformen els grups



En el quadre inferior es mostra la mitjana així com els valors màxim i mínim de les variables població i de la Renda Familiar Bruta Disponible*. Les dades inclouen tant els municipis dels ens participants com no participants.

	Habitants	RFBD
Màxim	1.636.762	37.613.641€
Mitjana	400.544	7.971.305€
Mínim	119.215	1.776.972€

Dades de pressupost



Els pressupostos i més si els relacionem amb la població són un indicador fonamental en les administracions locals. Tenint en compte els ens del GRUP I la mitjana de pressupost total és de: 179.483.584,50€.

En els indicadors inferiors es mostra quina part del pressupost dediquen els ens al Capítol I així com la proporció que suposa respecte a la població.

	% Cap. I / Pressupost	% Cap. I / Despeses corrents	Pressupost / Habitant	Capítol I / Habitant
Màxim	37,8%	51,9%	1462,26€	459,13€
Mitjana	34,6%	44,4%	1095,27€	378,07€
Mínim	31,4%	34,4%	792,66€	250,53€

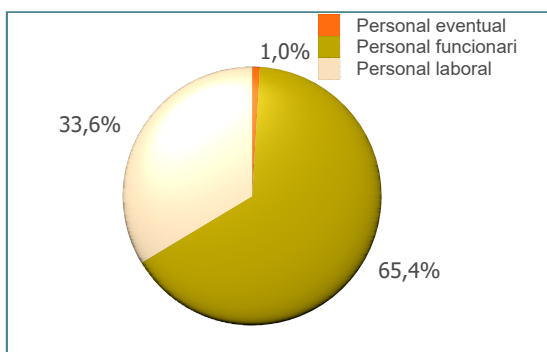

* La població és la de l'any 2019. La Renda Familiar Bruta Disponible en milers d'euros correspon a l'any 2018

Tractament de les dades del GRUP I (2019)

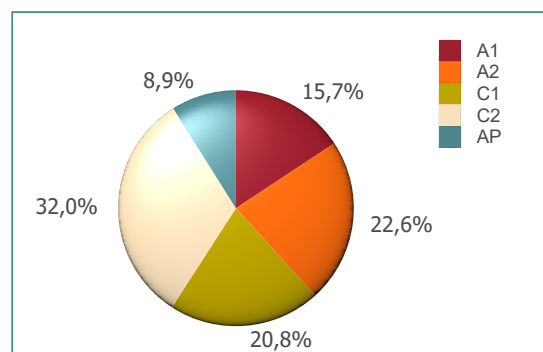
Descripció de les plantilles



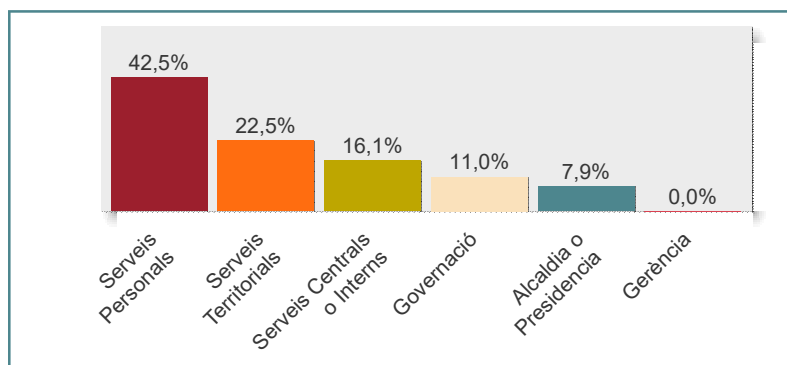
La mitjana de places del grup és de: 1148 places. Al gràfic 1 es pot veure com es distribueixen aquestes places segons el tipus. Els indicadors inferiors mostren la proporció de la plantilla general segons la població així com el cas específic de les plantilles de policies i vigilants.



Gràfic 1. Proporció de les plantilles segons el tipus de places



Gràfic 2. Distribució de les places segons els grup de classificació



Gràfic 3. Distribució de les plantilles entre les grans àrees organitzatives

Grup	Personal funcionari	Personal laboral
A1	62%	38%
A2	52%	48%
C1	76%	24%
C2	76%	24%
AP	50%	50%

Taula 1. Proporció del tipus de personal entre els grups de classificació

Tractament de les dades del GRUP I (2019)

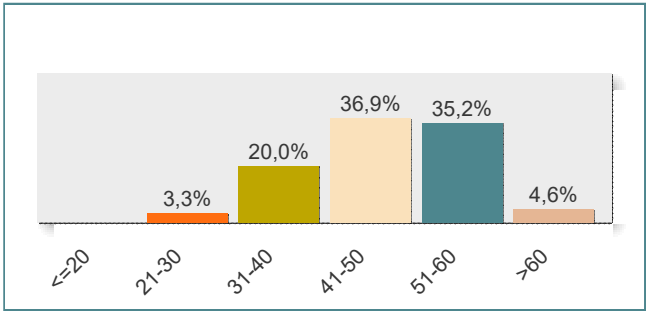
Dades d'edat i gènere



Pel que fa a l'edat de les plantilles del GRUP I l'edat mitjana és de: 49,3 anys.
Si es diferencia per gènere, l'edat mitjana dels empleats és de: 49,7 anys mentre que la de les empleades és de: 48,9 anys.

L'Índex d'envelliment de les plantilles en aquest cas és de:

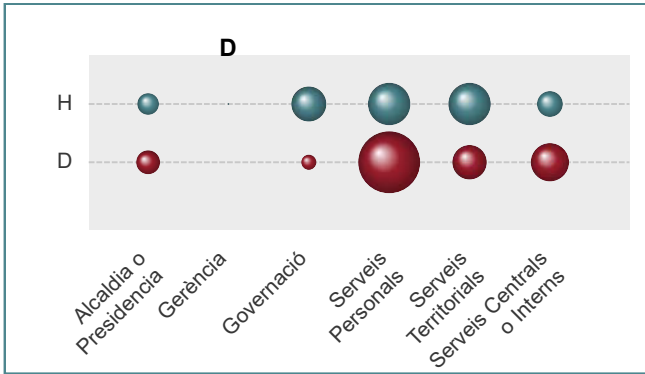
527



Gràfic 4. Distribució de la plantilla segons l'edat

L'índex d'envelliment és un índex assimilat a l'índex d'envelliment de la població. En aquest cas, l'índex posa de manifest el pes de la plantilla de majors de 55 respecte de la plantilla de menys de 35.
S'ha d'interpretar de la següent manera:
<100: baix, hi ha més plantilla per sota dels 35 anys,
=100: equilibrat, majors de 55 i menors de 35 tenen el mateix pes,
>100: alt, les persones majors de 55 són més que les de menys de 35 anys.
Quant més s'allunyi del valor 100, més pes té la plantilla de >55 i, per tant, és un plantilla més envellida.

Del total de les plantilles hi ha un percentatge d'homes del: 45,9% i les dones suposen un 54,1%. El gràfic 5 mostra la distribució d'homes i dones entre les grans àrees de l'organització. El tamany dels cercles és proporcional al número de persones.



Gràfic 5. Distribució de gènere en les grans àrees

Grup	Homes	Dones
A1	41,5%	58,5%
A2	30,6%	69,4%
C1	47,6%	52,4%
C2	55,4%	44,6%
AP	60,3%	39,7%

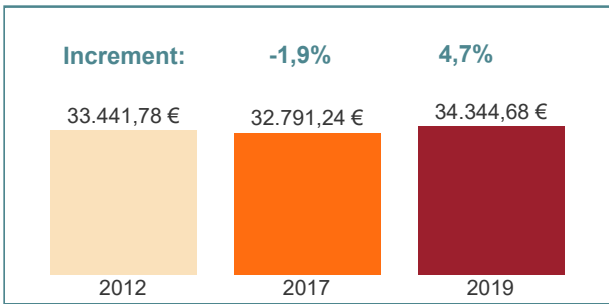
Taula 2. Distribució de gènere segons el grup de classificació

Tractament de les dades del GRUP I (2019)

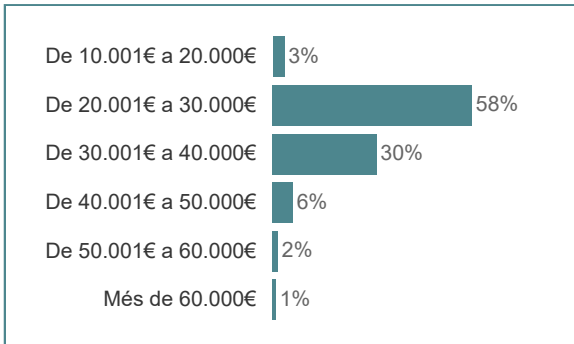
Dades retributives globals



En aquesta pàgina es poden veure alguns dels indicadors retributius dels ens, en aquest cas, del GRUP I
En la plataforma de dades es poden consultar tots aquests indicadors i altres segons àrees, àmbits, gènere, any, etc....



Gràfic 6. Evolució de la mitjana retributiva de la província, grup, comarca

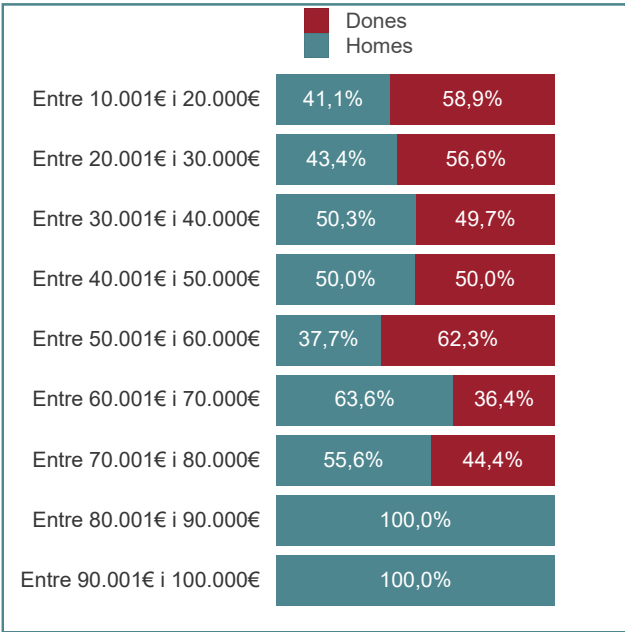
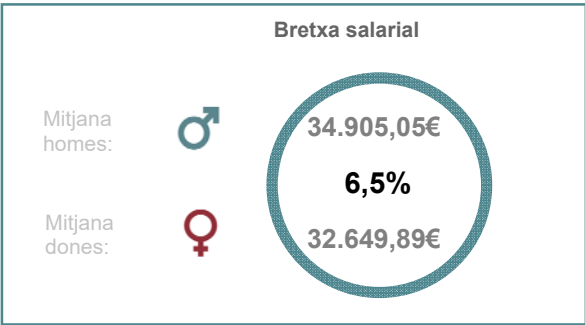


Gràfic 7. Distribució dels empleats i empleades segons tram retributiu

En el gràfic 7 es pot veure quin és el tram salarial més freqüent i on es concentra el gruix d'empleats i empleades a nivell salarial. S'ha de tenir en compte que aquests salaris són dels llocs de treball i en cap cas incorporen conceptes vinculats a la persona.



Es mostren també de manera agregada algunes dades de gènere com són, per una banda, la bretxa salarial existent tenint en compte les dades del conjunt dels ens i, per altra, la distribució d'homes i dones en els trams salarials.



Gràfic 8. Distribució en els trams salarials segons gènere



2. Dades de retribucions de llocs de treball genèrics

Tractament de les dades del GRUP I

(2019)

Llocs de treball	Grup/su bgrup	Mitjana de retribució	Màxima de retribució	Mínima de retribució
Administratiu/va	C1	24.970,97 €	29.256,38 €	19.845,91 €
Agent d'OAC	C1	29.256,38 €	*	*
Agent de barri	C1-C2	33.464,64 €	*	*
Agent de Policia Local	C1-C2	32.370,04 €	34.670,93 €	28.504,70 €
Agent especial Policia local	C1-C2	40.451,95 €	*	*
Arqueòleg/òloga	A1	35.365,22 €	*	*
Arquitecte/a	A1	40.820,37 €	45.305,74 €	34.207,66 €
Arquitecte/a tècnic/a	A2	33.947,11 €	37.350,77 €	29.688,95 €
Arxiver/a	A1	34.505,27 €	35.028,94 €	33.981,60 €
Assessor/a	A1	52.739,83 €	70.126,92 €	40.324,48 €
	C2	22.179,16 €	22.352,97 €	22.005,35 €
Auxiliar	AP	17.577,14 €	*	*
Auxiliar administratiu/va	C2	22.266,63 €	26.546,06 €	18.245,22 €
Auxiliar de gestió	C2	22.792,94 €	23.339,26 €	22.352,97 €
	C2	21.298,21 €	*	*
Auxiliar de grua	AP	19.551,46 €	*	*
Auxiliar tècnic/a	C2	23.383,19 €	27.242,42 €	19.647,60 €
Bibliotecari/ària	A2	24.254,52 €	*	*
Biòleg/òloga	A1	42.203,30 €	*	*
Cap d'oficina	C2	23.340,93 €	*	*
	A1	37.858,85 €	42.864,82 €	35.283,12 €
	A2	31.284,21 €	37.151,77 €	24.009,61 €
Cap d'unitat administrativa	C1	28.000,70 €	47.575,46 €	23.315,66 €
	C2	26.101,24 €	26.231,51 €	25.970,97 €
Cap d'unitat tècnica	A1	36.280,61 €	37.443,24 €	35.117,98 €
	A2	33.193,27 €	35.561,29 €	30.782,49 €
Cap de colla	C1	27.170,67 €	28.879,78 €	25.625,18 €
Cap de gabinet	A1	59.214,13 €	*	*
	A2	35.436,45 €	35.561,29 €	35.311,61 €
Cap de grup / unitat	C1	27.438,97 €	31.114,18 €	20.908,40 €
	C2	27.242,42 €	*	*
	AP	23.791,92 €	*	*
	A1	42.463,80 €	51.348,98 €	32.464,51 €
Cap de secció	A2	38.443,51 €	49.467,03 €	25.272,25 €
	C1	37.635,48 €	41.859,12 €	32.702,84 €
Cap de servei	A1	49.737,33 €	62.771,99 €	33.359,39 €
	A2	49.844,75 €	60.937,09 €	36.437,83 €
Cap de tramoia	C1	27.035,60 €	*	*
Caporal/a	C1-C2	37.727,61 €	41.441,18 €	32.551,12 €
Conductor/a	C1	22.859,00 €	*	*
	C2	21.298,21 €	*	*
Conserge	AP	21.200,79 €	22.924,68 €	18.616,26 €
Conserge d'escola	AP	21.188,20 €	*	*
	A1	39.458,50 €	49.450,14 €	34.292,40 €
Coordinador/a	A2	36.777,98 €	43.353,27 €	32.275,18 €
	C1	35.315,51 €	48.505,62 €	30.179,26 €
Delineant	C1	23.706,23 €	26.014,31 €	21.976,85 €
Dinamitzador/a	A2	30.569,69 €	*	*
Dinamitzador/a sociocultural	A2	30.129,32 €	30.569,69 €	29.688,95 €
	A1	50.456,40 €	67.621,13 €	35.191,28 €
Director/a	A2	39.128,78 €	49.467,03 €	28.005,98 €
	C1	32.329,40 €	34.669,28 €	29.989,52 €
Director/a o Cap d'àrea	A1	67.715,04 €	77.182,88 €	55.373,82 €
	A2	61.468,43 €	*	*
Dissenyador/a gràfic/a	C1	27.946,61 €	*	*
Economista	A1	36.569,61 €	39.033,72 €	34.207,66 €
Educador/a	C1	24.504,43 €	26.478,12 €	22.530,74 €
Educador/a social	A2	30.449,15 €	33.723,99 €	27.668,89 €
	C1	27.826,75 €	31.835,50 €	24.404,59 €
Encarregat/ada	C2	23.786,00 €	25.639,46 €	22.803,90 €

Tractament de les dades del GRUP I

(2019)

Llocs de treball	Grup/su bgrup	Mitjana de retribució	Màxima de retribució	Mínima de retribució
Encarregat/ada de Brigada	C2	23.418,15 €	25.434,91 €	21.401,38 €
Enginyer/a	A1	38.782,33 €	42.747,04 €	34.207,66 €
Enginyer/a tècnic/a	A2	36.079,08 €	43.423,79 €	29.688,95 €
Gerent/a	A1	67.230,21 €	94.135,94 €	40.324,48 €
Infermer/a	A2	30.334,02 €	*	*
Informador/a	C1	24.987,41 €	25.941,92 €	24.080,35 €
	C2	22.479,66 €	*	*
Inspector/a	A2	52.292,41 €	58.804,05 €	44.243,37 €
	C1	25.589,97 €	26.892,68 €	24.287,27 €
Inspector/a de permisos d'obres i via pública	C1	26.892,68 €	*	*
	C2	24.088,93 €	*	*
Inspector/a de tributs	A1	39.579,46 €	*	*
	C1	25.771,50 €	28.069,22 €	24.287,27 €
Intendent/a	A1	57.118,98 €	67.197,85 €	47.431,56 €
Intendent/a major	A1	52.277,30 €	*	*
Intendent/a major - cap de la policia local	A1	71.638,99 €	74.370,53 €	66.816,62 €
Interventor/a	A1	88.979,90 €	98.700,88 €	79.935,32 €
Lletrat/da	A1	40.153,11 €	46.123,32 €	36.390,80 €
Mediador/a social o intercultural	A2	30.193,93 €	30.698,91 €	29.688,95 €
	C2	22.005,35 €	*	*
Mestre/a	A2	22.748,90 €	*	*
Metge/essa	A1	34.207,66 €	*	*
Monitor/a	C1	24.287,27 €	*	*
	C2	20.877,56 €	*	*
Notificador/a	AP	20.346,52 €	*	*
Oficial/a 1a.	C1	25.232,28 €	27.605,56 €	22.859,00 €
	C2	23.928,68 €	32.061,41 €	20.763,82 €
Oficial/a 2a.	C1	22.163,86 €	*	*
	C2	20.214,75 €	21.298,21 €	19.159,01 €
	AP	18.765,57 €	18.861,26 €	18.669,88 €
Operari/ària	AP	19.916,15 €	21.562,29 €	19.039,63 €
Operari/ària polivalent	AP	20.132,21 €	20.988,58 €	19.275,83 €
	C2	19.422,28 €	19.605,19 €	19.239,37 €
Ordenança	AP	18.525,82 €	18.861,26 €	18.220,76 €
	A1	36.014,75 €	39.033,72 €	33.981,60 €
Pedagog/a	A1	35.028,94 €	*	*
Periodista	A1	35.028,94 €	*	*
Professor/a	A1	28.713,78 €	34.292,40 €	23.111,60 €
	A2	26.698,07 €	32.410,45 €	20.985,68 €
Psicòleg/òloga	A1	34.573,18 €	39.033,72 €	29.432,24 €
Redactor/a	A1	33.981,60 €	*	*
	A1	50.785,02 €	64.126,80 €	37.443,24 €
	A2	36.015,17 €	46.204,31 €	31.313,51 €
Responsable Àmbit/Programa	C1	30.226,57 €	32.350,46 €	28.102,68 €
	A1	87.407,85 €	91.351,08 €	84.932,34 €
Secretari/ària	A1	31.696,59 €	33.307,84 €	30.085,33 €
Secretari/ària d'alcaldia	C1	26.594,40 €	30.085,33 €	21.472,18 €
Secretari/ària d'alt càrrec	C1	24.205,66 €	26.745,00 €	21.779,10 €
	C2	42.440,32 €	45.034,02 €	37.960,84 €
Sergent/a	C1	46.405,65 €	51.943,46 €	37.975,24 €
Sotsinspector/a	C1	67.970,22 €	*	*
Superintendent/a - cap de la policia local	A1	22.005,35 €	*	*
Supervisor/a	C1	26.016,98 €	31.564,92 €	21.248,29 €
Tècnic/a auxiliar	C1	25.941,92 €	*	*
Tècnic/a auxiliar analista programador/a	C1	25.978,11 €	26.014,31 €	25.941,92 €
Tècnic/a auxiliar topografia	A1	40.507,62 €	44.605,88 €	35.028,94 €
Tècnic/a d'administració general	A2	34.343,55 €	38.998,15 €	29.688,95 €
Tècnic/a de normalització lingüística	A1	35.028,94 €	*	*
Tècnic/a mitjà/na	A2	33.057,00 €	41.708,47 €	28.628,45 €
Tècnic/a superior	A1	37.408,64 €	46.123,32 €	28.596,08 €
Tècnic/a superior de suport jurídic	A1	37.502,77 €	46.123,32 €	33.981,60 €

Tractament de les dades del GRUP I

(2019)

Llocs de treball	Grup/su bgrup	Mitjana de retribució	Màxima de retribució	Mínima de retribució
Telefonista / recepcionista	C2	22.306,77 €	*	*
	AP	21.562,84 €	*	*
Tramoista	C1	24.287,27 €	*	*
Treballador/a familiar	C2	22.901,02 €	24.401,59 €	22.005,35 €
Treballador/a social	A2	31.744,67 €	34.325,01 €	29.688,95 €
Tresorer/a	A1	73.929,90 €	92.351,08 €	57.595,61 €
Viceinterventor/a	A1	70.725,28 €	*	*
Vicesecretari/ària	A1	63.411,82 €	*	*
Xofer	C2	25.916,44 €	26.988,32 €	25.262,52 €

* Lloc amb una única referència retributiva.

Les dades que es mostren a la taula són retribucions totals sense complements (SC), és a dir: sou base + complement de destinació + complement específic, en el cas del personal funcionari i sou base, complement de lloc i plus conveni, en el cas del personal laboral. En ambdós casos s'ha sumat el complement de productivitat només quan es tractava d'un complement vinculat al lloc i no al rendiment de la persona.

Les retribucions estan traspassades a la jornada estàndard per facilitar la comparació, excepte en els llocs de treball propis de Brigada i Policia ja que, per la naturalesa del lloc, la seva jornada ordinària sol ser superior.



3. Dades de retribucions de llocs de treball específics

Tractament de les dades del GRUP I

(2019)

Llocs de treball	Grup/su bgrup	Àmbit	Mitjana de retribució	Màxima de retribució	Mínima de retribució
Administratiu/va	C1	Alcaldia/Presidència	24.295,53 €	27.871,42 €	19.845,91 €
		Arxiu	26.191,95 €	29.256,38 €	23.127,52 €
		Casal o Centre cívic	24.287,27 €	*	*
		Comerç	27.894,49 €	*	*
		Compres i contractació	25.499,00 €	27.781,91 €	23.127,52 €
		Cultura	24.287,27 €	*	*
		Educació / Ensenyament	25.149,39 €	26.011,50 €	24.287,27 €
		Esports	27.781,91 €	*	*
		Governació	26.357,83 €	*	*
		Igualtat	24.287,27 €	*	*
		Informàtica	24.569,51 €	26.011,50 €	23.127,52 €
		Neteja viària	24.287,27 €	*	*
		Obres	24.287,27 €	*	*
		Oficina d'Atenció Ciutadana	25.714,56 €	27.361,40 €	23.127,52 €
		Oficina local d'habitatge	26.011,50 €	*	*
		Polícia local	24.468,11 €	26.011,50 €	23.127,52 €
		Promoció-dinamització econòmica	24.758,94 €	26.357,83 €	23.160,06 €
		Recursos humans	26.244,48 €	29.256,38 €	23.127,52 €
		Relacions institucionals	23.127,52 €	*	*
		Salut pública i consum	24.287,27 €	*	*
Serveis Centrals o Interns	22.609,77 €	26.357,83 €	19.845,91 €		
Serveis econòmics	26.148,82 €	29.256,38 €	23.127,52 €		
Serveis jurídics	25.679,45 €	27.894,49 €	23.127,52 €		
Serveis Personals	23.541,88 €	27.781,91 €	19.845,91 €		
Serveis socials	24.569,51 €	26.011,50 €	23.127,52 €		
Serveis Territorials	24.796,32 €	29.256,38 €	19.845,91 €		
Agent d'OAC	C1	Oficina d'Atenció Ciutadana	29.256,38 €	*	*
Agent de barri	C1-C2		33.464,64 €	*	*
Agent de Policia Local	C1-C2		32.370,04 €	34.670,93 €	28.504,70 €
Agent especial Policia local	C1-C2		40.451,95 €	*	*
Arqueòleg/òloga	A1		35.365,22 €	*	*
Arquitecte/a	A1	Alcaldia/Presidència	35.028,94 €	*	*
		Manteniment d'instal·lacions	40.664,78 €	*	*
		Obres	39.780,00 €	43.846,84 €	35.028,94 €
		Oficina local d'habitatge	41.751,84 €	*	*
		Serveis jurídics	35.028,94 €	*	*
Serveis Territorials	41.321,10 €	45.305,74 €	34.207,66 €		
Arquitecte/a tècnic/a	A2	Manteniment d'instal·lacions	37.350,77 €	*	*
		Mobilitat	29.688,95 €	*	*
		Neteja viària	29.688,95 €	*	*
		Obres	32.606,22 €	35.523,49 €	29.688,95 €
		Serveis Centrals o Interns	34.825,71 €	*	*
		Serveis econòmics	37.350,77 €	*	*
		Serveis jurídics	29.688,95 €	*	*
		Serveis Personals	34.825,71 €	*	*
Serveis Territorials	34.282,33 €	37.350,77 €	29.714,71 €		
Arxiver/a	A1	Arxiu	34.505,27 €	35.028,94 €	33.981,60 €
		Serveis jurídics	35.028,94 €	*	*
Assessor/a	A1	Alcaldia/Presidència	49.481,79 €	60.126,86 €	40.324,48 €
		Casal o Centre cívic	45.126,84 €	*	*
		Educació / Ensenyament	45.126,84 €	*	*
		Serveis Personals	40.324,48 €	*	*
		Serveis Territorials	70.126,92 €	*	*
Auxiliar	C2	Relacions institucionals	22.005,35 €	*	*
		Salut pública i consum	22.005,35 €	*	*
		Serveis econòmics	22.352,97 €	*	*
	AP	Manteniment d'instal·lacions	17.577,14 €	*	*
Auxiliar administratiu/va	C2	Alcaldia/Presidència	20.125,28 €	22.005,35 €	18.245,22 €
		Casal o Centre cívic	22.005,35 €	*	*
		Cementiri	23.005,65 €	*	*

Tractament de les dades del GRUP I

(2019)

Llocs de treball	Grup/su bgrup	Àmbit	Mitjana de retribució	Màxima de retribució	Mínima de retribució
Auxiliar administratiu/va	C2	Compres i contractació	23.381,24 €	24.757,14 €	22.005,35 €
		Comunicació	21.570,23 €	*	*
		Consum	23.381,24 €	24.757,14 €	22.005,35 €
		Cultura	21.927,86 €	24.757,14 €	20.137,68 €
		Educació / Ensenyament	22.381,69 €	23.588,30 €	20.811,28 €
		Esports	23.381,24 €	24.757,14 €	22.005,35 €
		Governació	25.469,18 €	26.181,22 €	24.757,14 €
		Igualtat	21.953,80 €	23.339,26 €	20.292,59 €
		Immigració	22.005,35 €	*	*
		Informàtica	22.005,35 €	*	*
		Instal·lacions esportives	22.005,35 €	*	*
		Jardineria	22.005,35 €	*	*
		Magatzem	22.005,35 €	*	*
		Medi Ambient	22.005,35 €	*	*
		Mercat municipal	22.005,35 €	*	*
		Mobilitat	22.005,35 €	*	*
		Neteja d'instal·lacions	22.005,35 €	*	*
		Neteja viària	22.005,35 €	*	*
		Obres	22.005,35 €	*	*
		Ocupació	22.784,21 €	24.757,14 €	20.811,28 €
		Oficina d'Atenció Ciutadana	21.940,76 €	23.005,65 €	20.811,28 €
		Oficina local d'habitatge	21.393,48 €	22.005,35 €	20.781,61 €
		Participació ciutadana	21.408,31 €	22.005,35 €	20.811,28 €
		Polícia local	23.467,34 €	25.057,41 €	22.005,35 €
		Prevenió de Riscos laborals	22.005,35 €	*	*
		Promoció-dinamització econòmica	22.468,00 €	23.339,26 €	22.005,35 €
		Protocol	25.296,42 €	*	*
		Recursos humans	23.381,24 €	24.757,14 €	22.005,35 €
		Relacions institucionals	23.478,45 €	24.757,14 €	22.338,96 €
		Reprografia	22.005,35 €	*	*
		Salut pública i consum	22.304,95 €	23.339,26 €	21.570,23 €
		Serveis Centrals o Interns	22.130,89 €	26.546,06 €	18.245,22 €
		Serveis econòmics	22.702,31 €	24.757,14 €	20.811,28 €
Serveis jurídics	23.367,25 €	24.757,14 €	22.005,35 €		
Serveis Personals	20.853,09 €	24.757,14 €	18.245,22 €		
Serveis socials	22.905,30 €	24.757,14 €	21.570,23 €		
Serveis Territorials	21.367,54 €	24.757,14 €	18.245,22 €		
Auxiliar de gestió	C2	Serveis Centrals o Interns	22.686,58 €	*	*
		Serveis econòmics	22.792,94 €	23.339,26 €	22.352,97 €
Auxiliar de grua	C2		21.298,21 €	*	*
	AP		19.551,46 €	*	*
Auxiliar tècnic/a	C2	Biblioteca	21.868,05 €	22.372,57 €	21.226,24 €
		Casal o Centre cívic	21.468,79 €	22.628,76 €	19.647,60 €
		Cultura	23.460,68 €	26.004,87 €	22.005,35 €
		Educació / Ensenyament	22.592,55 €	23.561,97 €	21.226,24 €
		Esports	23.341,16 €	24.088,93 €	22.372,57 €
		Manteniment d'instal·lacions	24.880,38 €	27.242,42 €	23.561,97 €
		Medi Ambient	22.555,62 €	23.884,99 €	21.226,24 €
		Mercat municipal	23.884,99 €	*	*
		Museu municipal	22.945,17 €	23.884,99 €	22.005,35 €
		Promoció-dinamització econòmica	23.561,97 €	*	*
		Salut pública i consum	22.005,35 €	*	*
		Serveis Centrals o Interns	22.752,14 €	23.561,97 €	22.038,39 €
		Serveis Personals	22.959,05 €	24.088,93 €	21.226,24 €
		Serveis Territorials	24.421,82 €	25.590,48 €	22.378,55 €
		Turisme	25.296,42 €	*	*
Bibliotecari/ària	A2	Biblioteca	24.254,52 €	*	*
Biòleg/òloga	A1	Medi Ambient	42.203,30 €	*	*
Cap d'oficina	C2	Serveis socials	23.340,93 €	*	*
Cap d'unitat administrativa	A1	Compres i contractació	42.864,82 €	*	*

Tractament de les dades del GRUP I

(2019)

Llocs de treball	Grup/su bgrup	Àmbit	Mitjana de retribució	Màxima de retribució	Mínima de retribució
Cap d'unitat administrativa	A1	Educació / Ensenyament	37.431,06 €	*	*
		Medi Ambient	36.859,94 €	*	*
		Recursos humans	36.859,94 €	*	*
		Serveis econòmics	36.855,32 €	*	*
		Serveis Personals	35.283,12 €	*	*
		Serveis socials	36.859,94 €	*	*
	A2	Casal o Centre cívic	34.129,51 €	*	*
		Educació / Ensenyament	29.518,95 €	35.028,29 €	24.009,61 €
		Oficina d'Atenció Ciutadana	33.230,73 €	*	*
		Promoció-dinamització econòmica	34.129,51 €	*	*
		Protocol	34.129,51 €	*	*
		Serveis Centrals o Interns	32.085,89 €	33.066,63 €	30.836,99 €
		Serveis econòmics	34.129,51 €	*	*
		Serveis Personals	32.079,58 €	37.151,77 €	24.507,59 €
		Serveis Territorials	30.663,24 €	34.129,51 €	25.506,17 €
		Alcaldia/Presidència	33.459,00 €	47.575,46 €	24.618,50 €
	C1	Casal o Centre cívic	27.571,66 €	*	*
		Cultura	27.434,74 €	27.571,66 €	27.297,82 €
		Educació / Ensenyament	28.157,74 €	30.438,36 €	25.877,11 €
		Immigració	27.571,66 €	*	*
		Medi Ambient	26.560,58 €	*	*
		Oficina d'Atenció Ciutadana	29.342,92 €	31.114,18 €	27.571,66 €
		Promoció-dinamització econòmica	26.622,74 €	*	*
		Recursos humans	26.798,09 €	27.035,60 €	26.560,58 €
		Relacions institucionals	25.289,24 €	*	*
		Salut pública i consum	30.438,36 €	*	*
		Serveis Centrals o Interns	25.786,38 €	27.139,34 €	24.433,42 €
		Serveis econòmics	26.690,43 €	28.839,92 €	24.618,50 €
		Serveis Personals	25.526,92 €	28.839,92 €	23.315,66 €
		Serveis socials	28.542,30 €	30.049,00 €	27.035,60 €
		Serveis Territorials	28.675,97 €	32.266,18 €	24.618,50 €
		C2	Serveis econòmics	25.970,97 €	*
Serveis Personals	26.231,51 €		*	*	
Cap d'unitat tècnica	A1	Cultura	37.443,24 €	*	*
		Salut pública i consum	37.443,24 €	*	*
		Serveis socials	35.117,98 €	*	*
	A2	Cultura	35.561,29 €	*	*
		Educació / Ensenyament	35.561,29 €	*	*
		Immigració	35.561,29 €	*	*
		Manteniment d'instal·lacions	35.561,29 €	*	*
		Mobilitat	35.561,29 €	*	*
		Participació ciutadana	35.561,29 €	*	*
		Promoció-dinamització econòmica	33.171,89 €	35.561,29 €	30.782,49 €
		Relacions institucionals	35.561,29 €	*	*
		Reprografia	30.782,49 €	*	*
		Serveis Centrals o Interns	35.561,29 €	*	*
		Serveis socials	34.398,66 €	35.561,29 €	33.236,03 €
Cap de colla	C1	Brigada	27.685,83 €	28.879,78 €	25.911,40 €
		Cultura	25.625,18 €	*	*
		Jardineria	27.252,48 €	28.879,78 €	25.625,18 €
Cap de gabinet	A1	Alcaldia/Presidència	59.214,13 €	*	*
Cap de grup / unitat	A2	Neteja viària	35.311,61 €	*	*
		Obres	35.561,29 €	*	*
	C1	Alcaldia/Presidència	31.114,18 €	*	*
		Cultura	29.242,04 €	*	*
		Educació / Ensenyament	25.926,40 €	*	*
		Neteja viària	30.388,33 €	*	*
		Promoció-dinamització econòmica	20.908,40 €	*	*
		Serveis Centrals o Interns	24.104,30 €	*	*
Serveis econòmics	30.389,16 €	*	*		

Tractament de les dades del GRUP I

(2019)

Llocs de treball	Grup/su bgrup	Àmbit	Mitjana de retribució	Màxima de retribució	Mínima de retribució	
Cap de grup / unitat	C2	Serveis Centrals o Interns	27.242,42 €	*	*	
	AP	Serveis Centrals o Interns	23.791,92 €	*	*	
Cap de secció	A1	Alcaldia/Presidència	45.695,85 €	46.457,81 €	44.933,90 €	
		Arxiu	39.671,84 €	*	*	
		Compres i contractació	42.634,01 €	44.605,88 €	40.662,15 €	
		Comunicació	43.724,32 €	49.430,32 €	39.211,96 €	
		Consum	44.933,90 €	*	*	
		Cooperació i Solidaritat	49.430,32 €	*	*	
		Cultura	42.364,07 €	44.933,90 €	39.794,23 €	
		Educació / Ensenyament	43.810,97 €	44.933,90 €	43.176,66 €	
		Esports	44.933,90 €	*	*	
		Igualtat	44.933,90 €	*	*	
		Immigració	39.981,40 €	*	*	
		Informàtica	43.411,86 €	45.430,22 €	41.371,06 €	
		Medi Ambient	43.352,95 €	43.383,55 €	43.322,35 €	
		Mercat municipal	44.933,90 €	*	*	
		Mobilitat	44.933,90 €	*	*	
		Neteja viària	41.547,73 €	*	*	
		Obres	42.671,49 €	44.933,90 €	40.409,08 €	
		Ocupació	37.755,58 €	*	*	
		Oficina d'Atenció Ciutadana	44.705,86 €	49.430,32 €	39.981,40 €	
		Promoció-dinamització econòmica	44.438,63 €	49.430,32 €	38.951,68 €	
		Salut pública i consum	44.933,90 €	*	*	
		Serveis Centrals o Interns	44.933,90 €	*	*	
		Serveis econòmics	43.642,81 €	46.017,92 €	41.547,73 €	
		Serveis jurídics	45.129,46 €	49.430,32 €	41.547,73 €	
		Serveis Personals	47.530,89 €	*	*	
		Serveis socials	44.712,12 €	49.430,32 €	39.772,13 €	
		Serveis Territorials	48.141,44 €	51.348,98 €	44.933,90 €	
		Turisme	32.464,51 €	*	*	
		A2	Biblioteca	43.051,95 €	*	*
			Casal o Centre cívic	43.051,95 €	*	*
			Comerç	41.004,01 €	45.366,33 €	36.641,70 €
			Compres i contractació	39.105,75 €	*	*
			Consum	37.330,01 €	*	*
	Cooperació i Solidaritat		36.170,71 €	*	*	
	Cultura		38.876,78 €	43.051,95 €	35.117,68 €	
	Educació / Ensenyament		43.400,83 €	47.548,37 €	39.602,18 €	
	Esports		39.706,32 €	43.051,95 €	37.669,41 €	
	Igualtat		36.373,56 €	43.051,95 €	30.951,05 €	
	Immigració		47.548,37 €	*	*	
	Informàtica		45.300,16 €	47.548,37 €	43.051,95 €	
	Instal·lacions esportives		43.051,95 €	*	*	
	Jardineria		41.245,54 €	43.051,95 €	39.439,13 €	
	Joventut		33.779,79 €	*	*	
	Manteniment d'instal·lacions		45.353,71 €	*	*	
	Mobilitat		43.051,95 €	*	*	
	Neteja d'instal·lacions	43.051,95 €	*	*		
	Neteja viària	43.051,95 €	*	*		
	Obres	41.148,30 €	43.051,95 €	39.244,65 €		
	Ocupació	37.406,27 €	38.170,85 €	36.641,70 €		
	Oficina d'Atenció Ciutadana	38.998,15 €	*	*		
Participació ciutadana	47.208,81 €	*	*			
Promoció-dinamització econòmica	39.852,24 €	43.051,95 €	36.641,70 €			
Protocol	25.272,25 €	*	*			
Serveis Centrals o Interns	43.051,95 €	*	*			
Serveis econòmics	38.434,03 €	43.051,95 €	35.074,23 €			
Serveis jurídics	39.357,87 €	43.051,95 €	35.915,91 €			
Serveis Personals	37.278,40 €	39.439,13 €	35.117,68 €			
Serveis socials	40.160,94 €	43.051,95 €	37.991,74 €			

Tractament de les dades del GRUP I

(2019)

Llocs de treball	Grup/su bgrup	Àmbit	Mitjana de retribució	Màxima de retribució	Mínima de retribució	
Cap de secció	A2	Serveis Territorials	38.123,15 €	49.467,03 €	25.272,25 €	
		Casal o Centre cívic	39.736,02 €	*	*	
		Cooperació i Solidaritat	34.621,12 €	*	*	
		Cultura	38.754,06 €	*	*	
		Oficina d'Atenció Ciutadana	38.754,06 €	*	*	
		Participació ciutadana	41.859,12 €	*	*	
	C1	Promoció-dinamització econòmica	38.754,06 €	*	*	
		Recursos humans	38.754,06 €	*	*	
		Relacions institucionals	38.754,06 €	*	*	
		Serveis Centrals o Interns	37.270,69 €	38.754,06 €	35.787,32 €	
		Serveis econòmics	37.270,69 €	38.754,06 €	35.787,32 €	
		Serveis jurídics	39.987,88 €	*	*	
		Serveis Personals	35.787,32 €	*	*	
		Serveis Territorials	34.245,08 €	35.787,32 €	32.702,84 €	
Cap de servei	A1	Alcaldia/Presidència	49.049,73 €	52.236,47 €	45.862,98 €	
		Brigada	53.155,94 €	*	*	
		Comerç	52.236,47 €	*	*	
		Compres i contractació	54.246,91 €	57.595,61 €	51.799,76 €	
		Comptabilitat	51.799,76 €	*	*	
		Comunicació	52.801,33 €	*	*	
		Consum	51.799,76 €	*	*	
		Cultura	47.092,41 €	51.799,76 €	40.324,48 €	
		Educació / Ensenyament	47.864,37 €	*	*	
		Esports	50.050,42 €	52.236,47 €	47.864,37 €	
		Informàtica	53.906,65 €	55.576,83 €	52.236,47 €	
		Medi Ambient	50.050,42 €	52.236,47 €	47.864,37 €	
		Neteja viària	47.864,37 €	*	*	
		Obres	52.374,05 €	57.595,61 €	47.864,37 €	
		Ocupació	48.896,44 €	*	*	
		Oficina d'Atenció Ciutadana	51.799,76 €	*	*	
		Oficina local d'habitatge	52.790,91 €	53.345,35 €	52.236,47 €	
		Participació ciutadana	50.635,59 €	53.406,81 €	47.864,37 €	
		Prevenió de Riscos laborals	51.799,76 €	*	*	
		Promoció-dinamització econòmica	47.864,37 €	*	*	
		Recursos humans	53.552,26 €	56.765,99 €	51.799,76 €	
	Salut pública i consum	47.807,73 €	52.236,47 €	43.322,35 €		
	Serveis Centrals o Interns	51.799,76 €	*	*		
	Serveis econòmics	49.737,31 €	62.771,99 €	38.838,99 €		
	Serveis jurídics	50.396,48 €	62.771,99 €	33.359,39 €		
	Serveis Personals	48.592,46 €	*	*		
	Serveis socials	51.869,36 €	55.576,83 €	47.864,37 €		
	Serveis Territorials	52.478,24 €	56.545,94 €	47.864,37 €		
	A2	Compres i contractació	49.917,81 €	*	*	
		Comunicació	49.917,81 €	*	*	
		Cultura	48.902,17 €	*	*	
		Educació / Ensenyament	42.670,00 €	48.902,17 €	36.437,83 €	
		Igualtat	48.641,60 €	48.902,17 €	48.381,04 €	
		Informàtica	58.064,29 €	*	*	
		Medi Ambient	55.427,45 €	60.937,09 €	49.917,81 €	
		Mobilitat	48.641,60 €	48.902,17 €	48.381,04 €	
		Neteja viària	48.902,17 €	*	*	
		Oficina d'Atenció Ciutadana	49.467,03 €	*	*	
		Participació ciutadana	48.902,17 €	*	*	
		Protecció civil	55.486,89 €	*	*	
		Recursos humans	49.467,03 €	*	*	
		Serveis Personals	49.917,81 €	*	*	
Serveis socials		44.955,39 €	48.902,17 €	41.008,61 €		
Serveis Territorials		49.409,99 €	49.917,81 €	48.902,17 €		
Cap de tramoia		C1	Cultura	27.035,60 €	*	*
Caporal/a		C1-C2		37.727,61 €	41.441,18 €	32.551,12 €

Tractament de les dades del GRUP I

(2019)

Llocs de treball	Grup/su bgrup	Àmbit	Mitjana de retribució	Màxima de retribució	Mínima de retribució
Conductor/a	C1	Brigada	22.859,00 €	*	*
	C2	Jardineria	21.298,21 €	*	*
		Magatzem	21.298,21 €	*	*
Conserge	AP	Arxiu	20.346,52 €	*	*
		Biblioteca	20.346,52 €	*	*
		Brigada	20.346,52 €	*	*
		Casal o Centre cívic	20.767,36 €	21.188,20 €	20.346,52 €
		Comerç	20.346,52 €	*	*
		Cultura	21.188,20 €	*	*
		Educació / Ensenyament	20.346,52 €	*	*
		Escola de música	20.767,36 €	21.188,20 €	20.346,52 €
		Esports	19.481,39 €	20.346,52 €	18.616,26 €
		Formació	20.346,52 €	*	*
		Instal·lacions esportives	21.175,95 €	22.005,38 €	20.346,52 €
		Jardineria	20.346,52 €	*	*
		Magatzem	20.346,52 €	*	*
		Manteniment d'instal·lacions	21.188,20 €	*	*
		Mercat municipal	22.415,60 €	22.924,68 €	21.906,52 €
		Museu municipal	20.346,52 €	*	*
		Obres	20.346,52 €	*	*
		Oficina d'Atenció Ciutadana	21.851,38 €	*	*
		Promoció-dinamització econòmica	20.346,52 €	*	*
		Reprografia	20.346,52 €	*	*
		Serveis Centrals o Interns	20.346,52 €	*	*
		Serveis econòmics	20.346,52 €	*	*
		Serveis socials	20.346,52 €	*	*
Conserge d'escola	AP	Educació / Ensenyament	21.188,20 €	*	*
Coordinador/a	A1	Alcaldia/Presidència	37.721,23 €	40.324,48 €	35.117,98 €
		Escola de música	36.059,81 €	38.142,96 €	34.292,40 €
		Formació	39.156,61 €	39.704,10 €	38.142,96 €
		Serveis jurídics	49.450,14 €	*	*
		Serveis Personals	40.865,04 €	*	*
		Serveis Territorials	41.321,08 €	*	*
	A2	Alcaldia/Presidència	33.236,03 €	*	*
		Cultura	33.463,51 €	34.651,84 €	32.275,18 €
		Educació / Ensenyament	43.353,27 €	*	*
		Escola de música	33.862,11 €	*	*
		Formació	33.821,51 €	*	*
		Participació ciutadana	34.028,06 €	34.820,09 €	33.236,03 €
	C1	Relacions institucionals	41.118,29 €	*	*
		Serveis socials	37.694,67 €	*	*
		Turisme	42.946,85 €	*	*
		Alcaldia/Presidència	30.179,26 €	*	*
		Manteniment d'instal·lacions	30.967,92 €	*	*
		Oficina d'Atenció Ciutadana	30.179,26 €	*	*
		Participació ciutadana	31.609,26 €	*	*
		Policia local	48.505,62 €	*	*
Delineant	C1	Alcaldia/Presidència	26.014,31 €	*	*
		Mobilitat	26.014,31 €	*	*
		Obres	26.014,31 €	*	*
		Serveis Centrals o Interns	23.995,58 €	26.014,31 €	21.976,85 €
		Serveis jurídics	26.014,31 €	*	*
		Serveis Territorials	22.552,18 €	23.127,52 €	21.976,85 €
Dinamitzador/a	A2	Esports	30.569,69 €	*	*
Dinamitzador/a sociocultural	A2	Casal o Centre cívic	30.569,69 €	*	*
		Oficina local d'habitatge	29.688,95 €	*	*
Director/a	A1	Casal o Centre cívic	64.126,80 €	*	*
		Cooperació i Solidaritat	60.126,86 €	*	*
		Cultura	44.877,40 €	49.430,32 €	40.324,48 €
		Educació / Ensenyament	35.664,54 €	36.137,81 €	35.191,28 €

Tractament de les dades del GRUP I

(2019)

Llocs de treball	Grup/su bgrup	Àmbit	Mitjana de retribució	Màxima de retribució	Mínima de retribució
Director/a	A1	Escola de música	44.471,24 €	*	*
		Esports	44.547,46 €	*	*
		Formació	44.471,24 €	*	*
		Museu municipal	48.371,57 €	51.799,76 €	44.933,90 €
		Promoció-dinamització econòmica	40.324,48 €	*	*
		Recursos humans	67.621,13 €	*	*
	A2	Serveis Territorials	59.648,78 €	65.952,21 €	53.345,35 €
		Cultura	48.381,04 €	*	*
		Escola d'adults	28.005,98 €	*	*
		Esports	30.661,06 €	*	*
		Governació	49.467,03 €	*	*
		Serveis Personals	49.467,03 €	*	*
	C1	Escola bressol	29.989,52 €	*	*
		Mercat municipal	34.669,28 €	*	*
Director/a o Cap d'àrea	A1	Obres	68.285,08 €	*	*
		Serveis Centrals o Interns	66.543,90 €	68.285,08 €	64.802,73 €
		Serveis econòmics	70.126,92 €	*	*
		Serveis Personals	55.373,82 €	*	*
		Serveis socials	66.543,90 €	68.285,08 €	64.802,73 €
	Serveis Territorials	71.805,59 €	77.182,88 €	64.126,80 €	
A2	Obres	61.468,43 €	*	*	
Dissenyador/a gràfic/a	C1	Comunicació	27.946,61 €	*	*
Economista	A1	Serveis Centrals o Interns	34.207,66 €	*	*
		Serveis econòmics	37.750,58 €	39.033,72 €	36.467,44 €
Educador/a	C1	Escola bressol	22.530,74 €	*	*
		Serveis socials	26.478,12 €	*	*
Educador/a social	A2	Oficina local d'habitatge	29.688,95 €	*	*
		Salut pública i consum	29.688,95 €	*	*
		Serveis socials	30.449,15 €	33.723,99 €	27.668,89 €
Encarregat/ada	C1	Jardineria	31.835,50 €	*	*
		Magatzem	27.240,15 €	*	*
		Mercat municipal	25.822,37 €	27.240,15 €	24.404,59 €
		Promoció-dinamització econòmica	27.240,15 €	*	*
	C2	Jardineria	25.639,46 €	*	*
		Magatzem	25.639,46 €	*	*
Encarregat/ada de Brigada	C2	Brigada	21.401,38 €	*	*
		Obres	25.434,91 €	*	*
Enginyer/a	A1	Manteniment d'instal·lacions	40.664,78 €	*	*
		Medi Ambient	37.031,33 €	39.033,72 €	35.028,94 €
		Obres	39.579,46 €	*	*
		Promoció-dinamització econòmica	35.028,94 €	*	*
		Serveis Territorials	39.056,48 €	42.747,04 €	34.207,66 €
Enginyer/a tècnic/a	A2	Brigada	37.350,77 €	*	*
		Governació	34.224,69 €	*	*
	A2	Jardineria	33.519,86 €	37.350,77 €	29.688,95 €
		Manteniment d'instal·lacions	35.537,38 €	37.350,77 €	33.723,99 €
		Mobilitat	34.623,74 €	35.523,49 €	33.723,99 €
		Obres	34.187,74 €	37.350,77 €	29.688,95 €
		Promoció-dinamització econòmica	29.688,95 €	*	*
		Serveis Territorials	38.867,88 €	43.423,79 €	36.526,11 €
Gerent/a	A1	Alcaldia/Presidència	40.324,48 €	*	*
		Gerència	94.135,94 €	*	*
Infermer/a	A2	Salut pública i consum	30.334,02 €	*	*
Informador/a	C1	Immigració	25.941,92 €	*	*
		Oficina d'Atenció Ciutadana	24.987,41 €	25.941,92 €	24.080,35 €
		Oficina d'Atenció Ciutadana	22.479,66 €	*	*
Inspector/a	A2	Polícia local	52.292,41 €	58.804,05 €	44.243,37 €
	C1	Mobilitat	24.287,27 €	*	*
			Neteja viària	26.892,68 €	*

Tractament de les dades del GRUP I

(2019)

Llocs de treball	Grup/su bgrup	Àmbit	Mitjana de retribució	Màxima de retribució	Mínima de retribució	
Inspector/a	C1	Salut pública i consum	26.892,68 €	*	*	
		Serveis econòmics	26.892,68 €	*	*	
Inspector/a de permisos d'obres i via pública	C1	Serveis Territorials	26.892,68 €	*	*	
	C2	Serveis Centrals o Interns	24.088,93 €	*	*	
Inspector/a de tributs	A1	Serveis econòmics	39.579,46 €	*	*	
	C1	Serveis econòmics	25.771,50 €	28.069,22 €	24.287,27 €	
Intendent/a	A1		57.118,98 €	67.197,85 €	47.431,56 €	
Intendent/a major	A1		52.277,30 €	*	*	
Intendent/a major - cap de la pol...	A1		71.638,99 €	74.370,53 €	66.816,62 €	
Interventor/a	A1		88.979,90 €	98.700,88 €	79.935,32 €	
Lletrat/da	A1	Compres i contractació	46.123,32 €	*	*	
		Serveis Centrals o Interns	39.608,36 €	40.214,74 €	39.033,72 €	
		Serveis jurídics	40.697,86 €	46.123,32 €	36.390,80 €	
		Serveis Personals	39.624,23 €	40.214,74 €	39.033,72 €	
		Serveis Territorials	41.790,59 €	46.123,32 €	39.033,72 €	
Mediador/a social o intercultural	A2	Immigració	29.688,95 €	*	*	
	C2	Serveis Territorials	30.193,93 €	30.698,91 €	29.688,95 €	
Mestre/a	A2	Immigració	22.005,35 €	*	*	
Mestge/essa	A1	Escola d'adults	22.748,90 €	*	*	
Monitor/a	C1	Serveis socials	34.207,66 €	*	*	
		Formació	24.287,27 €	*	*	
Notificador/a	C2	Salut pública i consum	24.287,27 €	*	*	
		Esports	20.877,56 €	*	*	
Oficial/a 1a.	AP	Serveis econòmics	20.346,52 €	*	*	
		Brigada	27.605,56 €	*	*	
		Electricitat	22.859,00 €	*	*	
		Jardineria	22.859,00 €	*	*	
		Magatzem	22.859,00 €	*	*	
		Manteniment d'instal·lacions	22.859,00 €	*	*	
		Mecànica	22.859,00 €	*	*	
	C1	Obres	22.859,00 €	*	*	
		Brigada	22.850,62 €	25.712,96 €	20.763,82 €	
		Compres i contractació	20.763,82 €	*	*	
		Impremta	32.061,41 €	*	*	
		Instal·lacions esportives	20.763,82 €	*	*	
		C2	Manteniment d'instal·lacions	21.264,81 €	21.765,79 €	20.763,82 €
			Medi Ambient	20.763,82 €	*	*
			Mercat municipal	20.763,82 €	*	*
			Mobilitat	25.498,48 €	*	*
			Protecció civil	20.763,82 €	*	*
			Mecànica	22.163,86 €	*	*
		Oficial/a 2a.	C1	Brigada	20.120,57 €	20.763,82 €
Casal o Centre cívic	19.159,01 €			*	*	
Cultura	21.298,21 €			*	*	
Jardineria	20.868,54 €			21.298,21 €	20.438,88 €	
Magatzem	21.298,21 €			*	*	
Manteniment d'instal·lacions	20.438,88 €			*	*	
Mecànica	20.438,88 €			*	*	
Medi Ambient	19.778,88 €			20.763,82 €	19.159,01 €	
Mercat municipal	19.159,01 €			*	*	
Neteja viària	19.159,01 €			*	*	
C2	Obres		20.868,54 €	21.298,21 €	20.438,88 €	
	Pintura		20.438,88 €	*	*	
	Reprografia		21.298,21 €	*	*	
	Casal o Centre cívic		18.669,88 €	*	*	
	Medi Ambient		18.669,88 €	*	*	
	Mobilitat		18.765,57 €	18.861,26 €	18.669,88 €	
	Brigada		19.551,46 €	*	*	
Operari/ària	AP	Jardineria	19.275,83 €	*	*	
		Mercat municipal	20.960,94 €	21.562,29 €	20.359,58 €	

Tractament de les dades del GRUP I

(2019)

Llocs de treball	Grup/su bgrup	Àmbit	Mitjana de retribució	Màxima de retribució	Mínima de retribució	
Operari/ària	AP	Neteja d'instal·lacions	19.373,88 €	19.708,13 €	19.039,63 €	
		Obres	19.275,83 €	*	*	
Operari/ària polivalent	AP	Brigada	20.132,21 €	20.988,58 €	19.275,83 €	
	C2	Serveis Personals	19.422,28 €	19.605,19 €	19.239,37 €	
Ordenança	AP	Serveis Centrals o Interns	18.525,82 €	18.861,26 €	18.220,76 €	
		Serveis Personals	18.678,35 €	18.861,26 €	18.495,44 €	
Pedagog/a	A1	Serveis socials	36.014,75 €	39.033,72 €	33.981,60 €	
Periodista	A1	Comunicació	35.028,94 €	*	*	
Professor/a	A1	Educació / Ensenyament	23.111,60 €	*	*	
		Escola de música	31.514,87 €	34.292,40 €	28.737,34 €	
		Formació	34.292,40 €	*	*	
	A2	Educació / Ensenyament	20.985,68 €	*	*	
		Escola de música	32.410,45 €	*	*	
		Formació	32.410,45 €	*	*	
Psicòleg/òloga	A1	Igualtat	35.209,18 €	35.389,42 €	35.028,94 €	
		Immigració	35.028,94 €	*	*	
		Recursos humans	34.232,98 €	39.033,72 €	29.432,24 €	
		Salut pública i consum	37.031,33 €	39.033,72 €	35.028,94 €	
		Serveis Personals	34.149,19 €	39.033,72 €	29.432,24 €	
		Serveis socials	35.028,94 €	*	*	
Redactor/a	A1	Comunicació	33.981,60 €	*	*	
Responsable Àmbit/Programa	A1	Alcaldia/Presidència	64.126,80 €	*	*	
		Informàtica	37.443,24 €	*	*	
		Serveis jurídics	37.443,24 €	*	*	
		Alcaldia/Presidència	46.204,31 €	*	*	
	A2	Cultura	31.313,51 €	*	*	
		Informàtica	34.186,01 €	35.561,29 €	33.146,99 €	
		Instal·lacions esportives	31.313,51 €	*	*	
		Jardineria	31.313,51 €	*	*	
		Medi Ambient	31.313,51 €	*	*	
		Obres	31.313,51 €	*	*	
		Serveis jurídics	35.561,29 €	*	*	
		Serveis socials	35.561,29 €	*	*	
		C1	Informàtica	30.226,57 €	32.350,46 €	28.102,68 €
		Secretari/ària	A1	87.407,85 €	91.351,08 €	84.932,34 €
Secretari/ària d'alcaldia	C1	Alcaldia/Presidència	31.696,59 €	33.307,84 €	30.085,33 €	
Secretari/ària d'alt càrrec	C1	Alcaldia/Presidència	25.849,45 €	26.593,64 €	24.363,86 €	
		Governació	28.602,80 €	*	*	
		Obres	26.720,33 €	*	*	
		Policia local	30.085,33 €	*	*	
		Promoció-dinamització econòmica	28.374,98 €	*	*	
		Relacions institucionals	29.997,02 €	*	*	
		Salut pública i consum	26.720,33 €	*	*	
		Serveis Centrals o Interns	24.902,15 €	26.720,33 €	23.379,79 €	
		Serveis econòmics	28.374,98 €	*	*	
		Serveis jurídics	28.374,98 €	*	*	
		Serveis Personals	28.345,69 €	*	*	
		Serveis Territorials	21.472,18 €	*	*	
		C2	Alcaldia/Presidència	22.005,35 €	*	*
			Cultura	24.438,41 €	*	*
	Educació / Ensenyament		26.060,45 €	*	*	
	Esports		26.060,45 €	*	*	
	Igualtat		25.249,43 €	26.060,45 €	24.438,41 €	
	Obres		26.060,45 €	*	*	
	Participació ciutadana		24.438,41 €	*	*	
	Policia local		24.438,41 €	*	*	
	C1	Relacions institucionals	26.060,45 €	*	*	
		Serveis Centrals o Interns	24.861,52 €	26.745,00 €	21.779,10 €	
Serveis jurídics		24.438,41 €	*	*		
Serveis Personals		26.745,00 €	*	*		

Tractament de les dades del GRUP I

(2019)

Llocs de treball	Grup/su bgrup	Àmbit	Mitjana de retribució	Màxima de retribució	Mínima de retribució
Secretari/ària d'alt càrrec	C2	Serveis socials	25.249,43 €	26.060,45 €	24.438,41 €
Sergent/a	C1		42.440,32 €	45.034,02 €	37.960,84 €
Sotsinspector/a	C1		46.405,65 €	51.943,46 €	37.975,24 €
Superintendent/a - cap de la poli...	A1		67.970,22 €	*	*
Supervisor/a	C2	Jardineria	22.005,35 €	*	*
		Mobilitat	22.005,35 €	*	*
		Neteja d'instal·lacions	22.005,35 €	*	*
		Neteja viària	22.005,35 €	*	*
		Obres	22.005,35 €	*	*
		Reprografia	22.005,35 €	*	*
Tècnic/a auxiliar	C1	Alcaldia/Presidència	30.480,32 €	*	*
		Biblioteca	24.158,18 €	25.941,92 €	22.826,93 €
		Casal o Centre cívic	24.337,25 €	25.941,92 €	22.826,93 €
		Comerç	26.419,51 €	26.897,11 €	25.941,92 €
		Compres i contractació	27.100,80 €	29.590,56 €	25.507,66 €
		Comunicació	25.071,90 €	27.016,28 €	23.127,52 €
		Consum	26.113,17 €	28.116,08 €	24.287,27 €
		Cultura	25.266,09 €	27.605,56 €	23.979,62 €
		Educació / Ensenyament	25.815,77 €	25.941,92 €	25.689,62 €
		Escola de música	25.941,92 €	*	*
		Esports	24.614,28 €	25.941,92 €	22.826,93 €
		Igualtat	24.982,92 €	25.941,92 €	23.987,40 €
		Immigració	25.737,29 €	25.941,92 €	25.532,66 €
		Informàtica	26.404,15 €	28.450,26 €	22.826,93 €
		Jardineria	25.936,16 €	*	*
		Manteniment d'instal·lacions	25.639,88 €	27.230,31 €	24.526,68 €
		Medi Ambient	22.037,61 €	22.826,93 €	21.248,29 €
		Mercat municipal	25.941,92 €	*	*
		Mobilitat	26.419,51 €	26.897,11 €	25.941,92 €
		Obres	26.479,10 €	27.016,28 €	25.941,92 €
		Oficina local d'habitatge	27.313,65 €	*	*
		Participació ciutadana	25.056,38 €	25.941,92 €	24.287,27 €
		Prevenió de Riscos laborals	28.465,17 €	30.994,18 €	25.936,16 €
		Promoció-dinamització econòmica	26.841,83 €	27.741,74 €	25.941,92 €
		Recursos humans	27.466,57 €	29.094,72 €	25.941,92 €
		Relacions institucionals	30.480,32 €	*	*
		Salut pública i consum	26.014,31 €	*	*
		Serveis Centrals o Interns	25.635,40 €	28.116,08 €	21.248,29 €
		Serveis econòmics	27.140,35 €	28.116,08 €	25.941,92 €
		Serveis jurídics	25.941,92 €	*	*
		Serveis Personals	25.286,95 €	31.564,92 €	21.248,29 €
		Serveis socials	25.941,92 €	*	*
Serveis Territorials	26.184,53 €	27.781,91 €	22.826,93 €		
Turisme	25.941,92 €	*	*		
Tècnic/a auxiliar analista progra...	C1	Informàtica	25.941,92 €	*	*
Tècnic/a auxiliar topografia	C1	Serveis Centrals o Interns	25.978,11 €	26.014,31 €	25.941,92 €
Tècnic/a d'administració general	A1	Medi Ambient	35.028,94 €	*	*
		Oficina local d'habitatge	35.028,94 €	*	*
		Serveis jurídics	40.507,62 €	44.605,88 €	35.028,94 €
Tècnic/a de gestió	A2	Alcaldia/Presidència	38.998,15 €	*	*
		Arxiu	29.688,95 €	*	*
		Comunicació	29.688,95 €	*	*
		Cooperació i Solidaritat	29.688,95 €	*	*
		Educació / Ensenyament	38.998,15 €	*	*
		Esports	29.688,95 €	*	*
		Participació ciutadana	29.688,95 €	*	*
		Promoció-dinamització econòmica	29.688,95 €	*	*
		Serveis econòmics	29.688,95 €	*	*
		Serveis jurídics	29.688,95 €	*	*
Serveis socials	29.688,95 €	*	*		

Tractament de les dades del GRUP I

(2019)

Llocs de treball	Grup/su bgrup	Àmbit	Mitjana de retribució	Màxima de retribució	Mínima de retribució		
Tècnic/a de gestió	A2	Serveis Territorials	29.688,95 €	*	*		
Tècnic/a de normalització lingüíst...	A1	Comunicació	35.028,94 €	*	*		
Tècnic/a mitjà/na	A2	Alcaldia/Presidència	32.924,61 €	37.151,77 €	29.688,95 €		
		Casal o Centre cívica	29.688,95 €	*	*		
		Comerç	30.312,59 €	30.679,14 €	29.688,95 €		
		Compres i contractació	31.852,49 €	33.135,29 €	30.569,69 €		
		Comptabilitat	30.415,69 €	*	*		
		Comunicació	33.739,42 €	37.789,89 €	29.688,95 €		
		Consum	37.245,73 €	*	*		
		Cooperació i Solidaritat	30.569,69 €	*	*		
		Cultura	30.461,41 €	33.679,90 €	28.975,04 €		
		Educació / Ensenyament	30.086,71 €	30.569,69 €	29.672,50 €		
		Esports	30.025,51 €	30.661,06 €	29.389,96 €		
		Formació	37.151,77 €	*	*		
		Governació	33.723,99 €	*	*		
		Igualtat	32.748,10 €	37.151,77 €	29.688,95 €		
		Immigració	29.420,85 €	29.688,95 €	29.152,75 €		
		Informàtica	32.053,21 €	36.859,37 €	29.152,75 €		
		Instal·lacions esportives	29.688,95 €	*	*		
		Jardineria	32.579,86 €	34.825,71 €	30.334,02 €		
		Manteniment d'instal·lacions	30.334,02 €	*	*		
		Medi Ambient	31.501,48 €	37.151,77 €	29.688,95 €		
		Mercat municipal	29.688,95 €	*	*		
		Ocupació	34.475,65 €	37.151,77 €	30.679,14 €		
		Oficina d'Atenció Ciutadana	30.334,02 €	*	*		
		Oficina local d'habitatge	29.688,95 €	*	*		
		Participació ciutadana	31.382,69 €	33.723,99 €	29.714,71 €		
		Polícia local	29.688,95 €	*	*		
		Prevençió de Riscos laborals	36.924,79 €	39.439,13 €	34.825,71 €		
		Promoció-dinamització econòmica	32.611,28 €	33.680,88 €	30.710,08 €		
		Protecció civil	34.325,01 €	*	*		
		Protocol	41.708,47 €	*	*		
		Recursos humans	32.320,94 €	37.151,77 €	29.688,95 €		
		Salut pública i consum	31.729,93 €	35.981,95 €	29.688,95 €		
		Serveis Centrals o Interns	32.696,36 €	34.585,49 €	29.714,71 €		
		Serveis econòmics	30.097,26 €	30.569,69 €	29.688,95 €		
		Serveis jurídics	30.052,32 €	30.415,69 €	29.688,95 €		
		Serveis Personals	31.549,61 €	35.311,61 €	28.628,45 €		
		Serveis socials	31.252,36 €	35.190,11 €	29.688,95 €		
		Serveis Territorials	34.155,37 €	39.439,13 €	29.688,95 €		
		Turisme	30.415,69 €	*	*		
		Tècnic/a superior	A1	Alcaldia/Presidència	38.107,50 €	40.865,04 €	35.028,94 €
				Cementiri	35.028,94 €	*	*
				Compres i contractació	35.017,24 €	*	*
				Comunicació	36.826,72 €	39.671,84 €	33.981,60 €
Cultura	31.966,73 €			35.028,94 €	28.596,08 €		
Educació / Ensenyament	35.028,94 €			*	*		
Formació	39.033,72 €			*	*		
Igualtat	39.033,72 €			*	*		
Informàtica	41.044,27 €			43.434,30 €	39.033,72 €		
Medi Ambient	34.505,27 €			35.028,94 €	33.981,60 €		
Museu municipal	35.426,12 €			36.591,70 €	34.451,40 €		
Neteja viària	37.846,86 €			40.664,78 €	35.028,94 €		
Prevençió de Riscos laborals	35.476,63 €			38.240,64 €	33.981,60 €		
Promoció-dinamització econòmica	35.028,94 €			*	*		
Recursos humans	37.833,14 €			43.288,31 €	33.981,60 €		
Salut pública i consum	37.031,33 €			39.033,72 €	35.028,94 €		
Serveis Centrals o Interns	35.973,44 €			38.683,72 €	34.207,66 €		
Serveis econòmics	36.688,73 €			39.033,72 €	35.028,94 €		
Serveis jurídics	35.028,94 €			*	*		

Tractament de les dades del GRUP I

(2019)

Llocs de treball	Grup/su bgrup	Àmbit	Mitjana de retribució	Màxima de retribució	Mínima de retribució
Tècnic/a superior	A1	Serveis Personals	37.647,24 €	46.123,32 €	33.981,60 €
		Serveis socials	34.505,27 €	35.028,94 €	33.981,60 €
		Serveis Territorials	34.207,66 €	*	*
Tècnic/a superior de suport jurídic	A1	Compres i contractació	38.857,45 €	46.123,32 €	33.981,60 €
		Consum	35.028,94 €	*	*
		Cultura	35.028,94 €	*	*
		Mobilitat	35.028,94 €	*	*
		Obres	35.028,94 €	*	*
		Policia local	35.028,94 €	*	*
		Promoció-dinamització econòmica	35.028,94 €	*	*
		Recursos humans	35.028,94 €	*	*
		Serveis Centrals o Interns	35.770,15 €	38.086,62 €	34.207,66 €
		Serveis econòmics	35.748,19 €	36.467,44 €	35.028,94 €
		Serveis jurídics	34.505,27 €	35.028,94 €	33.981,60 €
		Serveis Personals	33.981,60 €	*	*
		Serveis Territorials	37.474,98 €	43.861,80 €	34.207,66 €
		Telefonista / recepcionista	C2	Serveis Centrals o Interns	22.306,77 €
AP	Serveis Centrals o Interns		21.562,84 €	*	*
Tramoista	C1		24.287,27 €	*	*
Treballador/a familiar	C2	Serveis socials	22.901,02 €	24.401,59 €	22.005,35 €
Treballador/a social	A2	Igualtat	29.688,95 €	*	*
		Serveis socials	31.744,67 €	34.325,01 €	29.688,95 €
Tresorer/a	A1		73.929,90 €	92.351,08 €	57.595,61 €
Viceinterventor/a	A1		70.725,28 €	*	*
Vicesecretari/ària	A1		63.411,82 €	*	*
Xofer	C2	Alcaldia/Presidència	25.916,44 €	26.988,32 €	25.262,52 €

* Lloc amb una única referència retributiva.

Les dades que es mostren a la taula són retribucions totals sense complements (SC), és a dir: sou base + complement de destinació + complement específic, en el cas del personal funcionari i sou base, complement de lloc i plus conveni, en el cas del personal laboral. En ambdós casos s'ha sumat el complement de productivitat només quan es tractava d'un complement vinculat al lloc i no al rendiment de la persona.

Les retribucions estan traspassades a la jornada estàndard per facilitar la comparació, excepte en els llocs de treball propis de Brigada i Policia ja que, per la naturalesa del lloc, la seva jornada ordinària sol ser superior.

Informe de dades retributives i organitzatives del GRUP II

(Dades 2019)

El GRUP II el componen els Municipis de 50.000 a 100.000 habitants

Tractament de les dades del GRUP II

(2019)

INTRODUCCIÓ

Aquest document és un recull d'algunes de les principals dades retributives i organitzatives dels ens locals de la província de Barcelona extretes de l'Enquesta de Retribucions i en la qual participen tant ajuntaments com consells comarcals. Es tracta d'una enquesta que la Diputació de Barcelona duu a terme periòdicament des de fa més de 20 anys.

Els gràfics, les taules i els indicadors que es mostren, així com molts d'altres, es poden consultar de manera interactiva a l'Espai de Dades Retributives (Portal Infodades) al qual hi tenen accés exclusiu els ens participants.



El document es divideix en tres parts:



1. Dades descriptives: en primer lloc es presenten les dades descriptives que inclouen tant la població, com els pressupostos i les plantilles.



2. Dades de llocs de treball genèrics: taula de retribucions per a llocs de treball genèrics, és a dir, sense especificar l'àmbit de referència.



3. Dades de llocs de treball específics: en tercer lloc es mostra la taula de retribucions amb els mateixos paràmetres retributius de mitjana, màxim i mínim però per als llocs de treball específics, indicant tant grup de classificació com àmbit de referència....



1. Dades descriptives dels ajuntaments del GRUP II

Ajuntaments que conformen el GRUP II

Ajuntament de Castelldefels
Ajuntament de Cerdanyola del Vallès
Ajuntament de Cornellà de Llobregat
Ajuntament de Granollers
Ajuntament de Manresa
Ajuntament de Mollet del Vallès
Ajuntament de Rubí
Ajuntament de Sant Boi de Llobregat
Ajuntament de Sant Cugat del Vallès
Ajuntament de Viladecans
Ajuntament de Vilanova i la Geltrú
Ajuntament del Prat de Llobregat

Tractament de les dades del GRUP II

(2019)

Les dades són de l'any 2019 amb una participació total, en el cas del GRUP II del: 83,33% el que suposa un total de 10 ens que han aportat dades de 5.699 llocs de treball.

Variables que conformen els grups



En el quadre inferior es mostra la mitjana així com els valors màxim i mínim de les variables població i de la Renda Familiar Bruta Disponible*. Les dades inclouen tant els municipis dels ens participants com no participants.

	Habitants	RFBD
Màxim	91.006	2.232.102€
Mitjana	71.140	1.164.997€
Mínim	51.318	694.102€

Dades de pressupost



Els pressupostos i més si els relacionem amb la població són un indicador fonamental en les administracions locals. Tenint en compte els ens del GRUP II la mitjana de pressupost total és de: 87.417.740,36€.

En els indicadors inferiors es mostra quina part del pressupost dediquen els ens al Capítol I així com la proporció que suposa respecte a la població.

	% Cap. I / Pressupost	% Cap. I / Despeses corrents	Pressupost / Habitant	Capítol I / Habitant
Màxim	47,6%	54,7%	1.661,55€	636,96€
Mitjana	38,6%	44,1%	1.229,64€	470,26€
Mínim	29,4%	34,0%	942,56€	333,25€

* La població és la de l'any 2019. La Renda Familiar Bruta Disponible en milers d'euros correspon a l'any 2018

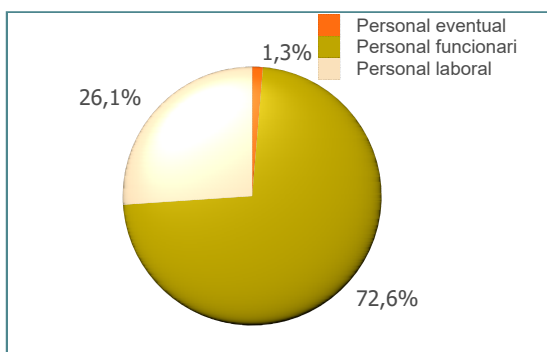
Tractament de les dades del GRUP II (2019)

Descripció de les plantilles

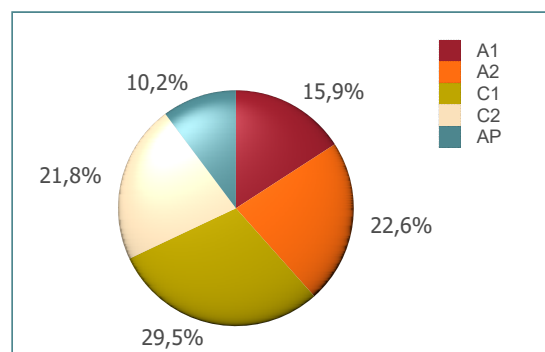


La mitjana de places del grup és de: 615 places. Al gràfic 1 es pot veure com es distribueixen aquestes places segons el tipus. Els indicadors inferiors mostren la proporció de la plantilla general segons la població així com el cas específic de les plantilles de policies i vigilants.

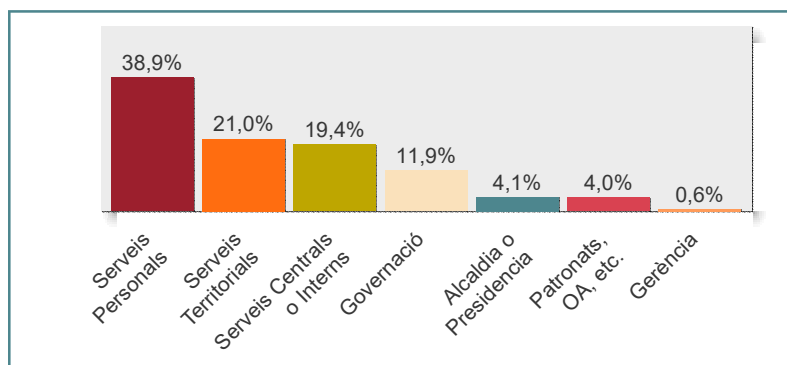
	Places / 1000 Hab.	Pl. Policia / 1000 Hab.	Pl. Vigilant / 1000 Hab.
Màxim	12,9	1,7	0,0
Mitjana	8,7	1,3	0,0
Mínim	6,2	1,1	0



Gràfic 1. Proporció de les plantilles segons el tipus de places



Gràfic 2. Distribució de les places segons els grup de classificació



Gràfic 3. Distribució de les plantilles entre les grans àrees organitzatives

Grup	Personal funcionari	Personal laboral
A1	74%	26%
A2	65%	35%
C1	85%	15%
C2	78%	22%
AP	49%	51%

Taula 1. Proporció del tipus de personal entre els grups de classificació

Tractament de les dades del GRUP II (2019)

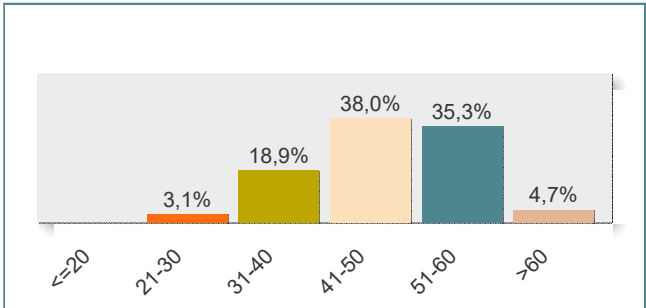
Dades d'edat i gènere



Pel que fa a l'edat de les plantilles del GRUP II l'edat mitjana és de: 49,4 anys.
Si es diferencia per gènere, l'edat mitjana dels empleats és de: 50,0 anys mentre que la de les empleades és de: 48,9 anys.

L'Índex d'envelliment de les plantilles en aquest cas és de:

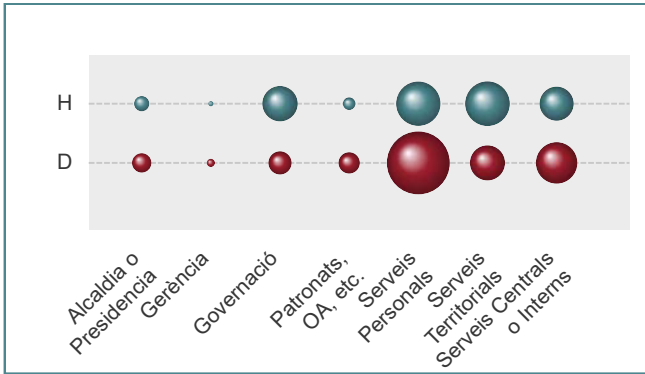
557



Gràfic 4. Distribució de la plantilla segons l'edat

L'índex d'envelliment és un índex assimilat a l'índex d'envelliment de la població. En aquest cas, l'índex posa de manifest el pes de la plantilla de majors de 55 respecte de la plantilla de menys de 35.
S'ha d'interpretar de la següent manera:
<100: baix, hi ha més plantilla per sota dels 35 anys,
=100: equilibrat, majors de 55 i menors de 35 tenen el mateix pes,
>100: alt, les persones majors de 55 són més que les de menys de 35 anys.
Quant més s'allunyi del valor 100, més pes té la plantilla de >55 i, per tant, és un plantilla més envellida.

Del total de les plantilles hi ha un percentatge d'homes del: 46,1% i les dones suposen un 53,9%. El gràfic 5 mostra la distribució d'homes i dones entre les grans àrees de l'organització. El tamany dels cercles és proporcional al número de persones.



Gràfic 5. Distribució de gènere en les grans àrees

Grup	Homes	Dones
A1	43,3%	56,7%
A2	30,8%	69,2%
C1	48,0%	52,0%
C2	53,8%	46,2%
AP	64,9%	35,1%

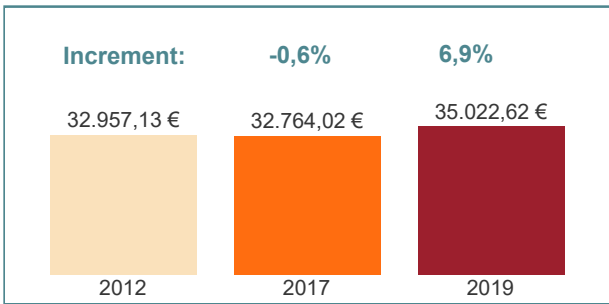
Taula 2. Distribució de gènere segons el grup de classificació

Tractament de les dades del GRUP II (2019)

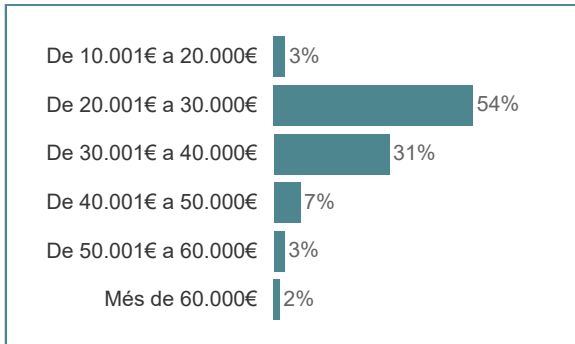
Dades retributives globals



En aquesta pàgina es poden veure alguns dels indicadors retributius dels ens, en aquest cas, del GRUP II
En la plataforma de dades es poden consultar tots aquests indicadors i altres segons àrees, àmbits, gènere, any, etc....



Gràfic 6. Evolució de la mitjana retributiva de la província, grup, comarca

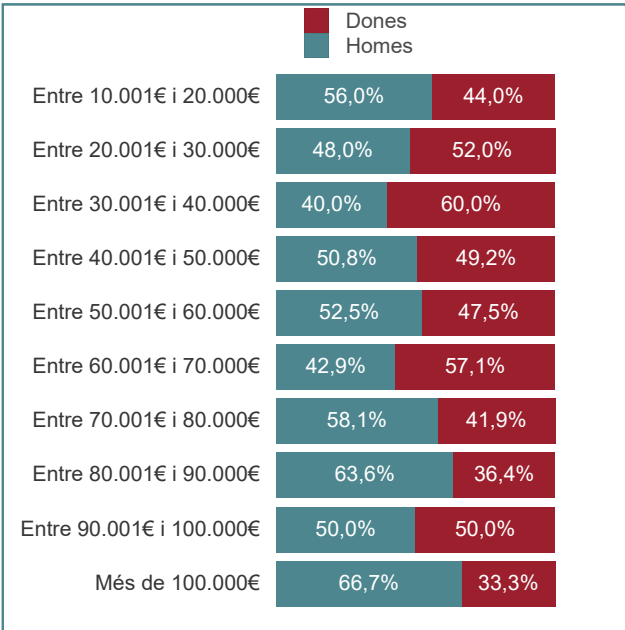
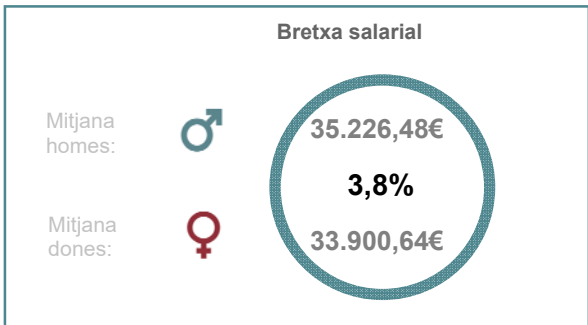


Gràfic 7. Distribució dels empleats i empleades segons tram retributiu

En el gràfic 7 es pot veure quin és el tram salarial més freqüent i on es concentra el gruix d'empleats i empleades a nivell salarial. S'ha de tenir en compte que aquests salaris són dels llocs de treball i en cap cas incorporen conceptes vinculats a la persona.



Es mostren també de manera agregada algunes dades de gènere com són, per una banda, la bretxa salarial existent tenint en compte les dades del conjunt dels ens i, per altra, la distribució d'homes i dones en els trams salarials.



Gràfic 8. Distribució en els trams salarials segons gènere



2. Dades de retribucions de llocs de treball genèrics

Tractament de les dades del GRUP II

(2019)

Llocs de treball	Grup/su bgrup	Mitjana de retribució	Màxima de retribució	Mínima de retribució
Administratiu/va	C1	26.317,40 €	30.824,41 €	21.531,59 €
Agent cívica	C2	23.664,35 €	*	*
Agent d'OAC	C1	29.901,96 €	31.509,03 €	28.294,89 €
	C2	24.986,67 €	26.694,20 €	23.279,13 €
Agent de barri	C1-C2	32.329,24 €	35.329,18 €	23.377,19 €
Agent de Policia Local	C1-C2	29.090,27 €	34.678,02 €	22.330,22 €
Agent especial Policia local	C1-C2	38.054,18 €	39.677,39 €	37.242,57 €
Ajudant de cuina	AP	21.353,49 €	21.505,30 €	21.201,67 €
Arqueòleg/òloga	A1	36.559,00 €	*	*
Arquitecte/a	A1	41.093,82 €	49.587,98 €	33.724,03 €
Arquitecte/a tècnica/a	A2	35.762,81 €	48.065,65 €	31.115,01 €
Arxiver/a	A1	37.997,27 €	44.502,20 €	32.420,82 €
	A1	50.557,66 €	58.583,13 €	35.819,18 €
Assessor/a	A2	44.123,23 €	*	*
	C2	55.183,53 €	*	*
Auxiliar	AP	20.749,74 €	25.800,14 €	15.863,01 €
Auxiliar administratiu/va	C2	22.740,84 €	27.727,49 €	20.153,19 €
Auxiliar de clínica o geriatría	C2	22.766,31 €	*	*
Auxiliar de grua	C2	22.231,31 €	*	*
Auxiliar de ludoteca	C1	26.478,98 €	*	*
Auxiliar educador/a	C1	27.290,83 €	28.092,11 €	26.489,55 €
	C2	22.342,60 €	*	*
Auxiliar tècnica/a	C2	23.253,17 €	29.411,35 €	18.373,14 €
Bibliotecari/ària	A2	30.787,11 €	*	*
Biòleg/òloga	A1	36.910,88 €	*	*
Cap d'oficina	A2	37.514,05 €	38.776,48 €	36.734,95 €
	C1	53.145,76 €	*	*
	A1	45.604,92 €	*	*
Cap d'unitat administrativa	A2	36.395,95 €	42.215,41 €	31.388,69 €
	C1	32.996,24 €	41.471,00 €	25.923,23 €
	C2	26.531,54 €	*	*
Cap d'unitat tècnica	A1	43.030,66 €	57.938,14 €	30.597,34 €
	A2	38.233,19 €	47.804,17 €	23.637,00 €
Cap de colla	C2	29.398,12 €	32.914,33 €	23.955,08 €
	A1	61.701,35 €	80.126,27 €	47.586,41 €
Cap de gabinet	A2	47.267,85 €	*	*
	C1	52.718,11 €	74.136,40 €	33.150,10 €
	A1	37.077,04 €	40.007,35 €	33.415,12 €
	A2	35.155,65 €	36.318,60 €	33.742,82 €
Cap de grup / unitat	C1	31.441,01 €	38.912,88 €	26.484,63 €
	C2	31.898,57 €	*	*
	AP	25.723,98 €	27.393,90 €	23.977,91 €
Cap de secció	A1	48.798,07 €	62.851,94 €	39.290,29 €
	A2	44.481,87 €	57.940,31 €	35.464,81 €
	C1	37.206,28 €	41.467,89 €	33.123,03 €
Cap de servei	A1	55.763,53 €	68.874,05 €	40.683,95 €
	A2	51.824,67 €	64.739,86 €	40.683,95 €
Cap tècnica/a de Brigada	A1	44.933,48 €	*	*
	A2	41.351,05 €	45.927,65 €	38.776,48 €
Caporal especial Policia local	C1-C2	40.774,87 €	*	*
Caporal/a	C1-C2	34.973,78 €	37.616,13 €	29.840,23 €
	C1	32.875,78 €	*	*
Conductor/a	C2	26.019,91 €	*	*
	AP	21.133,01 €	*	*
	C2	23.664,35 €	*	*
Conserge	AP	22.298,63 €	26.998,90 €	17.960,58 €
	C2	23.664,35 €	*	*
Conserge d'escola	AP	22.207,31 €	25.369,18 €	19.531,86 €
Coordinador/a	A1	44.999,15 €	59.178,82 €	35.546,59 €
	A2	32.835,15 €	40.996,75 €	26.249,79 €

Tractament de les dades del GRUP II

(2019)

Llocs de treball	Grup/su bgrup	Mitjana de retribució	Màxima de retribució	Mínima de retribució
Coordinador/a	C1	28.999,96 €	*	*
	C2	39.951,93 €	*	*
Cuiner/a	C2	22.410,62 €	23.202,83 €	21.618,40 €
	AP	20.812,71 €	21.359,14 €	20.266,27 €
Delineant	C1	25.803,89 €	29.114,82 €	24.409,48 €
Dinamitzador/a	A1	36.875,75 €	*	*
	C1	27.104,53 €	28.526,10 €	25.682,96 €
Dinamitzador/a sociocultural	C1	28.058,82 €	28.526,10 €	27.526,10 €
Director/a	A1	45.547,84 €	64.681,90 €	31.270,17 €
	A2	37.342,40 €	43.805,71 €	31.165,44 €
Director/a o Cap d'àrea	A1	62.750,57 €	82.315,10 €	44.701,04 €
	A2	59.571,72 €	87.238,19 €	46.854,71 €
Dissenyador/a gràfic/a	A2	35.464,13 €	*	*
Economista	A1	39.501,30 €	*	*
Educador/a	C1	26.179,20 €	27.330,57 €	24.881,34 €
Educador/a social	A2	32.025,51 €	37.867,41 €	20.344,27 €
Encarregat/ada	C1	27.142,70 €	29.157,31 €	26.110,26 €
	C2	26.769,92 €	29.635,27 €	25.320,68 €
Encarregat/ada de Brigada	C1	32.279,33 €	36.253,97 €	27.136,98 €
	C2	36.013,60 €	39.951,93 €	30.473,74 €
Enginyer/a	A1	42.187,14 €	45.228,00 €	38.507,06 €
Enginyer/a tècnic/a	A2	35.634,20 €	41.121,83 €	32.070,16 €
Fisioterapeuta	A2	31.575,65 €	31.994,02 €	31.157,27 €
Geògraf/a	A1	45.954,97 €	*	*
Gerent/a	A1	56.102,06 €	81.957,05 €	45.396,99 €
Infermer/a	A2	30.803,71 €	31.543,04 €	30.105,34 €
Informador/a	C1	25.630,16 €	28.236,23 €	24.409,48 €
	C2	23.408,40 €	24.039,25 €	22.777,54 €
Inspector/a	A1	34.160,03 €	*	*
	A2	54.265,79 €	59.723,77 €	46.007,71 €
	C1	29.703,61 €	34.650,43 €	24.778,95 €
Inspector/a - cap de la policia local	A2	64.062,24 €	78.847,52 €	51.089,71 €
Inspector/a d'obres	A2	32.753,28 €	*	*
Inspector/a de permisos d'obres i via pública	C1	27.056,92 €	34.547,16 €	24.421,15 €
	C2	28.209,67 €	33.660,99 €	22.761,02 €
Inspector/a de tributs	C1	29.681,45 €	*	*
Intendent/a	A1	56.455,26 €	65.788,12 €	47.122,41 €
Intendent/a - cap de la policia local	A1	73.570,14 €	78.698,30 €	68.441,97 €
Interventor/a	A1	82.192,50 €	103.233,56 €	58.326,73 €
Lletrat/da	A1	45.751,31 €	56.607,58 €	37.498,26 €
Locutor/a	C1	30.752,39 €	*	*
Logopeda	A2	31.575,65 €	31.994,02 €	31.157,27 €
Mestre/a	A2	31.898,44 €	35.893,41 €	28.818,66 €
Metge/essa	A1	37.498,26 €	*	*
Monitor/a	C1	25.922,42 €	27.330,57 €	24.109,73 €
	C2	20.818,26 €	*	*
Notificador/a	AP	21.054,33 €	21.941,95 €	20.166,71 €
Oficial/a 1a.	C1	26.605,67 €	29.452,25 €	23.759,08 €
	C2	26.532,52 €	33.660,99 €	22.158,39 €
	AP	22.207,01 €	*	*
Oficial/a 1a. polivalent	C2	24.001,63 €	26.019,91 €	22.427,41 €
	AP	22.957,65 €	24.601,05 €	21.314,25 €
Oficial/a 2a.	C2	26.041,24 €	27.851,56 €	23.539,47 €
	AP	24.354,90 €	27.011,45 €	22.670,87 €
Operari/ària	AP	21.454,28 €	25.364,38 €	18.679,76 €
Operari/ària polivalent	AP	20.830,93 €	22.955,35 €	18.926,39 €
Operari/ària situació especial	AP	12.600,00 €	*	*
	C2	20.609,97 €	*	*
Ordenança	AP	22.254,74 €	25.263,97 €	20.144,22 €
Pedagog/a	A1	36.932,14 €	*	*

Tractament de les dades del GRUP II

(2019)

Llocs de treball	Grup/su bgrup	Mitjana de retribució	Màxima de retribució	Mínima de retribució
Periodista	A1	36.664,11 €	36.769,22 €	36.559,00 €
Professor/a	A1	31.129,72 €	35.591,60 €	25.442,43 €
	A2	27.247,44 €	32.753,28 €	21.279,79 €
Psicòleg/òloga	A1	36.422,65 €	47.042,03 €	30.309,28 €
Psicopedagog/a	A1	38.332,14 €	39.732,14 €	36.932,14 €
Recepcionista	AP	21.989,56 €	22.427,62 €	21.551,50 €
Redactor/a	A1	37.789,32 €	38.702,90 €	36.875,75 €
	A1	51.385,81 €	58.593,75 €	47.267,85 €
	A2	38.645,84 €	46.816,75 €	32.236,87 €
	C1	27.088,28 €	30.634,70 €	25.446,32 €
Responsable Àmbit/Programa	C2	23.845,63 €	*	*
	A2	37.537,71 €	*	*
Responsable de transparència/Govern obert	A1	82.570,58 €	103.233,56 €	58.326,73 €
Secretari/ària	C1	35.184,89 €	48.709,88 €	29.008,04 €
	C2	25.426,73 €	*	*
Secretari/ària d'alcaldia	C1	27.589,87 €	29.586,92 €	25.021,14 €
	C2	24.694,86 €	27.544,58 €	21.901,82 €
Sergent/a	C1	41.050,65 €	47.111,50 €	33.825,03 €
Sociòleg/oga	A1	35.659,52 €	*	*
Sotsinspector/a	C1	46.440,64 €	56.562,01 €	38.018,24 €
Sotsinspector/a - cap de la policia local	C1	55.042,92 €	*	*
Supervisor/a	C2	33.660,99 €	*	*
Tècnic/a auxiliar	C1	27.592,67 €	34.784,63 €	21.888,74 €
Tècnic/a auxiliar analista programador/a	C1	31.573,35 €	*	*
Tècnic/a auxiliar de ludoteca	C1	26.478,98 €	*	*
Tècnic/a auxiliar de so	C1	26.824,01 €	*	*
Tècnic/a d'administració general	A1	34.448,02 €	35.659,52 €	33.724,03 €
Tècnic/a de gestió	A2	32.146,33 €	37.028,44 €	30.082,33 €
Tècnic/a mitjà/na	A2	33.603,33 €	48.065,65 €	26.573,42 €
Tècnic/a superior	A1	39.663,36 €	47.042,03 €	31.008,34 €
Tècnic/a superior de suport jurídic	A1	42.787,13 €	56.325,89 €	35.659,52 €
Telefonista / recepcionista	C2	20.283,31 €	22.879,01 €	14.764,07 €
Terapeuta ocupacional	A2	31.994,02 €	*	*
Topògraf/a	A2	36.823,95 €	*	*
Treballador/a familiar	C1	23.603,66 €	*	*
	C2	24.921,87 €	27.029,00 €	22.766,31 €
Treballador/a social	A2	33.922,24 €	37.867,41 €	31.115,01 €
Tresorer/a	A1	62.964,19 €	76.574,62 €	46.032,52 €
Vigilant	C2	23.783,55 €	24.189,91 €	23.377,19 €
Vigilant de recintes i accessos	AP	22.629,84 €	25.263,97 €	20.334,10 €
	C1	29.123,88 €	*	*
Xofer	C2	30.212,23 €	43.462,99 €	21.740,89 €
	AP	23.138,12 €	*	*
Zelador/a de via pública	AP	27.011,45 €	*	*

* Lloc amb una única referència retributiva.

Les dades que es mostren a la taula són retribucions totals sense complements (SC), és a dir: sou base + complement de destinació + complement específic, en el cas del personal funcionari i sou base, complement de lloc i plus conveni, en el cas del personal laboral. En ambdós casos s'ha sumat el complement de productivitat només quan es tractava d'un complement vinculat al lloc i no al rendiment de la persona.

Les retribucions estan traspassades a la jornada estàndard per facilitar la comparació, excepte en els llocs de treball propis de Brigada i Policia ja que, per la naturalesa del lloc, la seva jornada ordinària sol ser superior.



3. Dades de retribucions de llocs de treball específics

Tractament de les dades del GRUP II

(2019)

Llocs de treball	Grup/su bgrup	Àmbit	Mitjana de retribució	Màxima de retribució	Mínima de retribució
Administratiu/va	C1	Alcaldia/Presidència	26.385,05 €	29.682,43 €	24.259,74 €
		Arxiu	25.423,43 €	27.330,57 €	24.259,74 €
		Biblioteca	25.698,48 €	*	*
		Brigada	26.944,21 €	28.554,72 €	25.683,42 €
		Casal o Centre cívic	27.330,57 €	*	*
		Comerç	26.990,35 €	*	*
		Compres i contractació	26.753,01 €	30.217,79 €	24.259,74 €
		Comptabilitat	27.043,34 €	28.554,99 €	24.259,74 €
		Comunicació	27.243,36 €	28.554,72 €	25.683,42 €
		Consum	25.841,33 €	27.000,88 €	24.681,79 €
		Cooperació i Solidaritat	24.979,11 €	25.698,48 €	24.259,74 €
		Cultura	25.890,62 €	27.657,72 €	24.608,79 €
		Educació / Ensenyament	25.962,34 €	27.657,72 €	24.608,79 €
		Escola bressol	26.514,53 €	27.330,57 €	25.698,48 €
		Escola de música	24.259,74 €	*	*
		Esports	25.607,92 €	26.990,35 €	24.681,86 €
		Formació	25.683,42 €	*	*
		Gerència	26.792,42 €	27.657,72 €	25.927,12 €
		Governació	24.931,65 €	25.683,42 €	24.679,98 €
		Igualtat	27.330,57 €	*	*
		Informàtica	26.127,59 €	27.000,88 €	25.683,42 €
		Manteniment d'instal·lacions	27.330,57 €	*	*
		Medi Ambient	26.448,77 €	29.145,27 €	24.608,79 €
		Obres	25.800,10 €	27.657,72 €	24.259,74 €
		Ocupació	26.037,36 €	27.573,63 €	24.259,74 €
		Oficina d'Atenció Ciutadana	26.628,82 €	29.992,98 €	22.636,59 €
		Participació ciutadana	27.027,79 €	27.330,57 €	26.762,45 €
		Polícia local	26.412,13 €	28.294,89 €	24.679,98 €
		Prevenió de Riscos laborals	25.927,12 €	*	*
		Promoció-dinamització econòmica	25.772,50 €	29.145,27 €	24.608,79 €
		Protecció civil	24.679,98 €	*	*
		Protocol	25.698,48 €	*	*
		Ràdio local	25.698,48 €	*	*
		Recursos humans	26.114,56 €	28.554,72 €	24.259,74 €
		Relacions institucionals	25.341,99 €	25.698,48 €	24.985,49 €
		Rendes	26.342,15 €	27.000,88 €	25.683,42 €
		Salut pública i consum	25.330,23 €	25.698,48 €	24.608,79 €
		Serveis Centrals o Interns	25.155,74 €	27.657,72 €	21.531,59 €
		Serveis econòmics	25.780,86 €	28.554,72 €	24.259,74 €
		Serveis jurídics	27.376,97 €	30.824,41 €	24.259,74 €
Serveis Personals	26.249,26 €	29.145,27 €	24.679,98 €		
Serveis socials	25.810,89 €	27.657,72 €	23.482,32 €		
Serveis Territorials	26.351,14 €	28.555,01 €	24.259,74 €		
Turisme	25.698,48 €	*	*		
Agent cívic	C2	Medi Ambient	23.664,35 €	*	*
Agent d'OAC	C1	Oficina d'Atenció Ciutadana	29.901,96 €	31.509,03 €	28.294,89 €
	C2	Governació	23.279,13 €	*	*
		Oficina d'Atenció Ciutadana	26.694,20 €	*	*
Agent de barri	C1-C2		32.329,24 €	35.329,18 €	23.377,19 €
Agent de Policia Local	C1-C2		29.090,27 €	34.678,02 €	22.330,22 €
Agent especial Policia local	C1-C2		38.054,18 €	39.677,39 €	37.242,57 €
Ajudant de cuina	AP	Escola bressol	21.201,67 €	*	*
		Residència-Centre geriàtric	21.505,30 €	*	*
Arqueòleg/òloga	A1		36.559,00 €	*	*
Arquitecte/a	A1	Obres	42.603,99 €	43.543,56 €	40.980,97 €
		Serveis Territorials	40.963,77 €	49.587,98 €	33.724,03 €
Arquitecte/a tècnic/a	A2	Brigada	36.922,67 €	*	*
		Obres	35.242,12 €	*	*
		Serveis jurídics	35.383,06 €	*	*
		Serveis Territorials	35.793,44 €	48.065,65 €	31.115,01 €

Tractament de les dades del GRUP II

(2019)

Llocs de treball	Grup/su bgrup	Àmbit	Mitjana de retribució	Màxima de retribució	Mínima de retribució
Arxiver/a	A1	Arxiu	37.997,27 €	44.502,20 €	32.420,82 €
Assessor/a	A1	Alcaldia/Presidència	49.367,51 €	58.583,13 €	35.819,18 €
		Cultura	56.508,41 €	*	*
		Relacions institucionals	56.509,41 €	*	*
		Serveis socials	56.509,41 €	*	*
	A2	Alcaldia/Presidència	44.123,23 €	*	*
C2	Serveis Territorials	55.183,53 €	*	*	
Auxiliar	AP	Brigada	25.800,14 €	*	*
		Cultura	20.667,90 €	20.962,52 €	20.373,29 €
Auxiliar administratiu/va	C2	Escola bressol	15.863,01 €	*	*
		Alcaldia/Presidència	22.940,57 €	23.947,77 €	21.496,74 €
		Arxiu	23.343,94 €	23.408,75 €	23.279,13 €
		Biblioteca	21.901,82 €	*	*
		Brigada	22.729,68 €	23.279,13 €	21.901,82 €
		Comerç	23.408,75 €	*	*
		Compres i contractació	22.978,70 €	24.379,16 €	21.496,74 €
		Comptabilitat	22.863,23 €	23.408,75 €	21.901,82 €
		Consum	23.008,10 €	*	*
		Cultura	22.452,75 €	23.408,75 €	21.496,74 €
		Educació / Ensenyament	22.452,51 €	23.408,75 €	21.106,39 €
		Escola de música	21.568,82 €	*	*
		Esports	23.143,61 €	23.279,13 €	23.008,10 €
		Gerència	23.408,75 €	*	*
		Governació	22.590,47 €	23.279,13 €	21.901,82 €
		Informàtica	23.408,75 €	*	*
		Joventut	23.143,61 €	23.279,13 €	23.008,10 €
		Medi Ambient	21.291,20 €	21.901,82 €	20.680,58 €
		Mobilitat	23.408,75 €	*	*
		Ocupació	22.452,75 €	23.408,75 €	21.496,74 €
		Oficina d'Atenció Ciutadana	24.150,49 €	27.727,49 €	21.901,82 €
		Oficina local d'habitatge	23.377,19 €	*	*
		Polícia local	22.285,09 €	23.408,75 €	20.153,19 €
		Prevenió de Riscos laborals	21.699,28 €	21.901,82 €	21.496,74 €
		Promoció-dinamització econòmica	22.864,73 €	24.110,49 €	20.680,58 €
		Recursos humans	23.039,93 €	24.110,49 €	21.496,74 €
		Rendes	22.590,47 €	23.279,13 €	21.901,82 €
		Salut pública i consum	22.590,47 €	23.279,13 €	21.901,82 €
		Serveis Centrals o Interns	22.780,14 €	23.408,75 €	21.496,74 €
		Serveis econòmics	22.546,32 €	23.408,75 €	21.286,99 €
		Serveis jurídics	22.547,02 €	24.110,49 €	20.987,14 €
		Serveis Personals	23.613,76 €	25.400,19 €	21.901,82 €
		Serveis socials	22.457,32 €	24.110,49 €	20.682,19 €
Serveis Territorials	22.805,50 €	25.400,19 €	20.680,58 €		
Auxiliar de clínica o geriatría	C2	Residència-Centre geriàtric	22.766,31 €	*	*
Auxiliar de grua	C2		22.231,31 €	*	*
Auxiliar de ludoteca	C1	Serveis socials	26.478,98 €	*	*
Auxiliar educador/a	C1	Escola bressol	27.290,83 €	28.092,11 €	26.489,55 €
	C2	Escola bressol	22.342,60 €	*	*
Auxiliar tècnic/a	C2	Arxiu	22.761,02 €	*	*
		Biblioteca	24.011,44 €	25.936,53 €	20.906,34 €
		Casal o Centre cívic	22.879,01 €	*	*
		Cooperació i Solidaritat	22.761,02 €	*	*
		Cultura	24.135,14 €	25.191,44 €	22.181,61 €
		Educació / Ensenyament	24.145,78 €	24.299,69 €	23.991,86 €
		Esports	22.413,57 €	25.191,44 €	18.373,14 €
		Igualtat	23.497,05 €	*	*
		Informàtica	22.717,29 €	23.522,05 €	21.621,71 €
		Instal·lacions esportives	24.591,65 €	25.191,44 €	23.991,86 €
		Magatzem	24.851,71 €	*	*
		Medi Ambient	25.256,21 €	*	*

Tractament de les dades del GRUP II

(2019)

Llocs de treball	Grup/su bgrup	Àmbit	Mitjana de retribució	Màxima de retribució	Mínima de retribució
Auxiliar tècnic/a	C2	Mobilitat	23.052,41 €	*	*
		Museu municipal	24.671,06 €	29.411,35 €	20.609,97 €
		Oficina d'Atenció Ciutadana	24.427,82 €	25.191,44 €	23.664,21 €
		Promoció-dinamització econòmica	23.976,05 €	*	*
		Protecció civil	25.400,19 €	*	*
		Ràdio local	23.220,88 €	23.664,21 €	22.777,54 €
		Salut pública i consum	22.280,47 €	23.664,21 €	20.896,74 €
		Serveis Personals	23.664,21 €	*	*
		Serveis socials	23.332,14 €	24.379,16 €	21.254,99 €
		Serveis Territorials	25.400,19 €	*	*
		Turisme	23.664,21 €	*	*
Bibliotecari/ària	A2	Biblioteca	30.787,11 €	*	*
Biòleg/òloga	A1	Medi Ambient	36.910,88 €	*	*
Cap d'oficina	A2	Compres i contractació	36.734,95 €	*	*
		Oficina d'Atenció Ciutadana	37.030,71 €	*	*
		Oficina local d'habitatge	38.776,48 €	*	*
	C1	Serveis econòmics	53.145,76 €	*	*
Cap d'unitat administrativa	A1	Serveis Territorials	45.604,92 €	*	*
		Alcaldia/Presidència	31.388,69 €	*	*
		Cooperació i Solidaritat	34.932,13 €	*	*
		Cultura	34.932,13 €	*	*
		Ocupació	34.932,13 €	*	*
		Promoció-dinamització econòmica	42.215,41 €	*	*
		Serveis Centrals o Interns	31.388,69 €	*	*
		Serveis econòmics	36.318,60 €	*	*
		Serveis Personals	36.157,00 €	*	*
		Serveis socials	37.363,89 €	*	*
	Serveis Territorials	31.388,69 €	*	*	
	A2	Alcaldia/Presidència	29.008,04 €	*	*
		Brigada	32.418,06 €	38.912,88 €	25.923,23 €
		Casal o Centre cívic	30.275,21 €	*	*
		Compres i contractació	32.738,24 €	38.912,88 €	27.748,97 €
		Comptabilitat	31.889,96 €	38.912,88 €	27.748,97 €
		Cultura	33.210,62 €	38.672,26 €	27.748,97 €
		Educació / Ensenyament	33.330,93 €	38.912,88 €	27.748,97 €
		Esports	31.338,26 €	34.927,54 €	27.748,97 €
		Gerència	38.912,88 €	*	*
		Governació	27.748,97 €	*	*
		Medi Ambient	32.950,10 €	38.912,88 €	27.748,97 €
		Oficina d'Atenció Ciutadana	30.447,54 €	31.552,87 €	29.342,22 €
		Promoció-dinamització econòmica	30.275,21 €	*	*
		Recursos humans	32.257,98 €	41.471,00 €	27.748,97 €
		Relacions institucionals	41.132,12 €	*	*
		Rendes	27.748,97 €	*	*
		Salut pública i consum	27.748,97 €	*	*
	Serveis Centrals o Interns	33.330,93 €	38.912,88 €	27.748,97 €	
	Serveis econòmics	33.580,32 €	38.912,88 €	30.275,21 €	
Serveis jurídics	34.059,96 €	38.912,88 €	27.748,97 €		
Serveis Personals	29.159,90 €	31.552,87 €	27.748,97 €		
Serveis socials	31.889,96 €	38.912,88 €	27.748,97 €		
Serveis Territorials	32.862,45 €	38.912,88 €	27.748,97 €		
C2	Serveis Centrals o Interns	26.531,54 €	*	*	
Cap d'unitat tècnica	A1	Alcaldia/Presidència	45.604,92 €	*	*
		Arxiu	43.543,56 €	*	*
		Compres i contractació	41.170,55 €	44.933,48 €	37.407,62 €
		Comptabilitat	43.543,56 €	*	*
		Cooperació i Solidaritat	41.670,33 €	*	*
		Educació / Ensenyament	41.126,17 €	*	*
		Escola bressol	43.954,07 €	*	*
		Esports	43.543,56 €	*	*

Tractament de les dades del GRUP II

(2019)

Llocs de treball	Grup/su bgrup	Àmbit	Mitjana de retribució	Màxima de retribució	Mínima de retribució
Cap d'unitat tècnica	A1	Manteniment d'instal·lacions	47.801,99 €	*	*
		Medi Ambient	43.543,56 €	*	*
		Obres	47.801,99 €	*	*
		Ocupació	30.597,34 €	*	*
		Oficina d'Atenció Ciutadana	45.604,92 €	*	*
		Prevenió de Riscos laborals	43.543,56 €	*	*
		Protecció civil	39.121,58 €	*	*
		Protocol	44.933,48 €	*	*
		Rendes	49.587,98 €	*	*
		Salut pública i consum	43.118,38 €	*	*
		Serveis Centrals o Interns	46.703,46 €	47.801,99 €	45.604,92 €
		Serveis econòmics	45.426,34 €	47.801,99 €	43.543,56 €
		Serveis jurídics	43.071,61 €	45.604,92 €	38.676,32 €
		Serveis Territorials	46.262,20 €	57.938,14 €	40.303,58 €
	A2	Compres i contractació	38.776,48 €	*	*
		Cooperació i Solidaritat	36.637,53 €	40.996,75 €	32.278,31 €
		Cultura	39.886,62 €	40.996,75 €	38.776,48 €
		Educació / Ensenyament	39.007,47 €	41.117,45 €	34.908,22 €
		Esports	35.063,12 €	35.218,01 €	34.908,22 €
		Iguallat	41.672,51 €	*	*
		Informàtica	37.284,29 €	43.722,97 €	33.742,82 €
		Joventut	41.672,51 €	*	*
		Manteniment d'instal·lacions	41.128,35 €	*	*
		Medi Ambient	37.369,78 €	40.996,75 €	33.742,82 €
		Obres	29.272,61 €	34.908,22 €	23.637,00 €
		Ocupació	39.200,28 €	43.492,33 €	34.908,22 €
		Polícia local	47.804,17 €	*	*
		Prevenió de Riscos laborals	33.742,82 €	*	*
		Promoció-dinamització econòmica	33.745,68 €	*	*
		Protecció civil	33.766,11 €	*	*
		Protocol	39.280,21 €	39.594,64 €	38.965,79 €
		Recursos humans	42.359,86 €	43.722,97 €	40.996,75 €
		Salut pública i consum	40.996,75 €	*	*
Serveis Centrals o Interns	40.996,75 €	*	*		
Serveis econòmics	35.948,70 €	36.989,19 €	34.908,22 €		
Serveis Personals	41.387,02 €	43.722,97 €	38.776,48 €		
Serveis socials	36.931,73 €	40.996,75 €	33.897,65 €		
Serveis Territorials	42.619,69 €	43.956,25 €	40.745,13 €		
Cap de colla	C2	Brigada	29.304,59 €	30.233,28 €	28.375,90 €
		Jardineria	32.914,33 €	*	*
		Obres	29.460,47 €	32.914,33 €	23.955,08 €
Cap de gabinet	A1	Alcaldia/Presidència	67.662,11 €	80.126,27 €	54.375,00 €
		Comunicació	59.817,68 €	64.665,35 €	54.970,02 €
		Protecció civil	47.586,41 €	*	*
	A2	Alcaldia/Presidència	47.267,85 €	*	*
		Alcaldia/Presidència	53.643,25 €	74.136,40 €	33.150,10 €
	C1	Protocol	50.867,82 €	*	*
Cap de grup / unitat	A1	Educació / Ensenyament	35.355,18 €	37.295,23 €	33.415,12 €
		Informàtica	38.633,62 €	40.007,35 €	37.259,89 €
		Promoció-dinamització econòmica	37.407,62 €	*	*
		Serveis econòmics	37.407,62 €	*	*
	A2	Educació / Ensenyament	35.149,33 €	*	*
		Manteniment d'instal·lacions	35.313,08 €	*	*
		Oficina d'Atenció Ciutadana	33.979,67 €	*	*
		Promoció-dinamització econòmica	36.157,00 €	*	*
		Recursos humans	33.742,82 €	*	*
		Serveis econòmics	35.539,93 €	36.318,60 €	34.615,96 €
		Serveis jurídics	36.157,00 €	*	*
Serveis socials	35.017,94 €	36.056,20 €	33.979,67 €		
Serveis Territorials	33.742,82 €	*	*		

Tractament de les dades del GRUP II

(2019)

Llocs de treball	Grup/su bgrup	Àmbit	Mitjana de retribució	Màxima de retribució	Mínima de retribució	
Cap de grup / unitat	C1	Alcaldia/Presidència	26.484,63 €	*	*	
		Cultura	31.552,87 €	*	*	
		Esports	26.484,63 €	*	*	
		Instal·lacions esportives	38.912,88 €	*	*	
		Mercat municipal	38.912,88 €	*	*	
		Obres	29.008,04 €	*	*	
		Participació ciutadana	33.428,55 €	*	*	
		Ràdio local	29.259,08 €	*	*	
	C2	Participació ciutadana	31.898,57 €	*	*	
	AP	Educació / Ensenyament	25.800,14 €	*	*	
		Governació	23.977,91 €	*	*	
			Serveis Centrals o Interns	27.393,90 €	*	*
	Cap de secció	A1	Alcaldia/Presidència	50.224,59 €	52.161,71 €	48.165,84 €
Arxiu			46.814,58 €	*	*	
Brigada			51.502,08 €	55.578,66 €	47.425,50 €	
Compres i contractació			52.198,13 €	54.061,71 €	50.346,23 €	
Comptabilitat			49.790,08 €	55.578,66 €	46.814,58 €	
Comunicació			50.375,33 €	*	*	
Consum			46.814,58 €	*	*	
Cooperació i Solidaritat			50.346,23 €	*	*	
Cultura			49.314,26 €	55.578,66 €	40.177,67 €	
Educació / Ensenyament			51.084,92 €	55.578,66 €	44.701,04 €	
Esports			49.360,13 €	55.578,66 €	44.701,04 €	
Governació			43.362,08 €	43.543,44 €	43.180,72 €	
Informàtica			47.848,60 €	55.578,66 €	39.290,29 €	
Medi Ambient			48.641,73 €	55.578,66 €	40.177,67 €	
Obres			50.874,10 €	55.578,66 €	46.697,41 €	
Ocupació			54.024,16 €	*	*	
Oficina d'Atenció Ciutadana			47.523,64 €	50.346,23 €	44.701,04 €	
Policia local			48.461,14 €	50.346,23 €	46.576,05 €	
Prevenió de Riscos laborals			50.346,23 €	*	*	
Promoció-dinamització econòmica			43.742,95 €	46.814,58 €	40.671,32 €	
Protecció civil			50.346,23 €	*	*	
Ràdio local			55.578,66 €	*	*	
Recursos humans			53.897,85 €	62.851,94 €	46.814,58 €	
Rendes			46.814,58 €	*	*	
Salut pública i consum			46.421,82 €	52.186,44 €	40.102,02 €	
Serveis econòmics			45.408,42 €	50.346,23 €	40.766,67 €	
Serveis jurídics			55.611,16 €	62.851,80 €	44.701,04 €	
Serveis Personals			48.345,73 €	*	*	
Serveis socials			47.375,95 €	52.186,44 €	40.671,32 €	
Serveis Territorials			46.476,17 €	54.061,71 €	40.177,67 €	
Turisme			55.578,66 €	*	*	
A2			Brigada	47.310,66 €	47.804,17 €	46.817,15 €
			Cultura	46.816,75 €	*	*
		Educació / Ensenyament	40.646,26 €	48.197,20 €	36.914,41 €	
		Manteniment d'instal·lacions	46.673,86 €	47.804,17 €	45.543,55 €	
		Medi Ambient	41.007,19 €	42.819,02 €	39.195,36 €	
		Neteja viària	45.543,55 €	*	*	
		Obres	45.765,78 €	*	*	
		Oficina d'Atenció Ciutadana	46.816,75 €	*	*	
		Participació ciutadana	49.681,20 €	51.636,02 €	47.726,38 €	
		Policia local	45.095,05 €	*	*	
		Promoció-dinamització econòmica	43.793,88 €	53.513,73 €	35.464,81 €	
		Recursos humans	45.095,05 €	*	*	
		Salut pública i consum	53.513,73 €	*	*	
		Serveis Centrals o Interns	47.310,46 €	47.804,17 €	46.816,75 €	
Serveis Personals		47.310,46 €	47.804,17 €	46.816,75 €		
Serveis socials		45.506,91 €	53.513,73 €	39.253,36 €		
Serveis Territorials	46.387,30 €	57.940,31 €	39.024,08 €			

Tractament de les dades del GRUP II

(2019)

Llocs de treball	Grup/su bgrup	Àmbit	Mitjana de retribució	Màxima de retribució	Mínima de retribució	
Cap de secció	C1	Brigada	33.123,03 €	*	*	
		Educació / Ensenyament	38.220,07 €	*	*	
		Formació	41.245,66 €	*	*	
		Gerència	41.467,89 €	*	*	
		Oficina d'Atenció Ciutadana	35.258,87 €	*	*	
		Recursos humans	37.583,92 €	41.245,66 €	33.922,18 €	
		Serveis econòmics	41.245,66 €	*	*	
		Serveis Territorials	34.590,53 €	35.258,87 €	33.922,18 €	
Cap de servei	A1	Alcaldia/Presidència	56.339,89 €	*	*	
		Brigada	57.936,08 €	*	*	
		Compres i contractació	57.780,71 €	57.936,08 €	57.625,33 €	
		Comunicació	50.095,62 €	57.625,33 €	42.565,90 €	
		Consum	42.565,90 €	*	*	
		Cultura	56.757,22 €	60.389,97 €	52.095,23 €	
		Educació / Ensenyament	53.884,41 €	68.874,05 €	40.683,95 €	
		Esports	50.348,83 €	56.385,35 €	42.565,90 €	
		Igualtat	64.735,90 €	*	*	
		Informàtica	57.541,41 €	65.788,12 €	42.565,90 €	
		Medi Ambient	55.789,73 €	64.735,90 €	42.565,90 €	
		Mobilitat	56.607,58 €	*	*	
		Museu municipal	42.565,90 €	*	*	
		Obres	49.597,30 €	54.130,76 €	42.565,90 €	
		Ocupació	55.238,47 €	56.385,35 €	54.091,60 €	
		Oficina d'Atenció Ciutadana	56.607,58 €	*	*	
		Participació ciutadana	57.625,33 €	*	*	
		Promoció-dinamització econòmica	57.928,56 €	58.231,78 €	57.625,33 €	
		Recursos humans	56.509,94 €	64.735,90 €	42.565,90 €	
		Serveis Centrals o Interns	61.335,99 €	64.735,90 €	57.936,08 €	
		Serveis econòmics	55.457,87 €	64.735,90 €	42.565,60 €	
		Serveis jurídics	58.531,34 €	64.732,77 €	54.130,76 €	
		Serveis Personals	61.180,62 €	64.735,90 €	57.625,33 €	
		Serveis socials	56.472,11 €	58.231,78 €	52.095,23 €	
		Serveis Territorials	55.354,91 €	64.735,90 €	42.565,90 €	
		A2	Comptabilitat	40.683,95 €	*	*
			Cooperació i Solidaritat	40.683,95 €	*	*
			Cultura	44.698,18 €	48.712,42 €	40.683,95 €
			Educació / Ensenyament	47.966,59 €	54.725,63 €	40.683,95 €
			Informàtica	48.852,73 €	*	*
			Jardineria	54.725,63 €	*	*
			Medi Ambient	54.725,63 €	*	*
			Polícia local	64.739,86 €	*	*
			Serveis Centrals o Interns	54.725,63 €	*	*
Serveis econòmics	47.286,56 €		53.889,17 €	40.683,95 €		
Serveis socials	47.593,68 €	54.503,40 €	40.683,95 €			
Cap tècnic/a de Brigada	A1	Brigada	44.933,48 €	*	*	
		Brigada	42.209,24 €	45.927,65 €	39.571,71 €	
	A2	Jardineria	38.776,48 €	*	*	
		Obres	38.776,48 €	*	*	
Caporal especial Policia local	C1-C2	40.774,87 €	*	*		
Caporal/a	C1-C2	34.973,78 €	37.616,13 €	29.840,23 €		
Conductor/a	C1	Polícia local	32.875,78 €	*	*	
	C2	Brigada	26.019,91 €	*	*	
	AP	Obres	21.133,01 €	*	*	
Conserge	C2	Biblioteca	23.664,35 €	*	*	
		Casal o Centre cívic	23.664,35 €	*	*	
		Cultura	23.664,35 €	*	*	
		Educació / Ensenyament	23.664,35 €	*	*	
		Escola bressol	23.664,35 €	*	*	
		Protocol	23.664,35 €	*	*	
		Serveis Centrals o Interns	23.664,35 €	*	*	

Tractament de les dades del GRUP II

(2019)

Llocs de treball	Grup/su bgrup	Àmbit	Mitjana de retribució	Màxima de retribució	Mínima de retribució
Conserge	AP	Alcaldia/Presidència	25.485,94 €	26.998,90 €	23.972,98 €
		Biblioteca	21.581,04 €	23.305,33 €	19.770,63 €
		Casal o Centre cívic	23.060,58 €	26.826,80 €	19.598,48 €
		Cultura	22.154,92 €	25.263,97 €	19.610,87 €
		Educació / Ensenyament	20.269,52 €	23.305,33 €	17.960,58 €
		Escola bressol	23.751,65 €	25.263,97 €	22.239,32 €
		Escola de música	25.263,97 €	*	*
		Instal·lacions esportives	21.975,02 €	25.203,28 €	19.620,84 €
		Museu municipal	23.305,33 €	*	*
		Oficina d'Atenció Ciutadana	21.494,94 €	*	*
		Promoció-dinamització econòmica	25.216,68 €	*	*
		Reprografia	21.931,32 €	*	*
		Serveis Centrals o Interns	22.627,27 €	25.049,28 €	19.954,31 €
		Serveis Personals	22.483,61 €	23.366,56 €	21.596,47 €
		Serveis socials	21.458,10 €	23.305,33 €	19.610,87 €
Serveis Territorials	21.995,43 €	23.366,56 €	18.581,63 €		
Conserge d'escola	C2	Educació / Ensenyament	23.664,35 €	*	*
	AP	Educació / Ensenyament	22.207,31 €	25.369,18 €	19.531,86 €
Coordinador/a	A1	Alcaldia/Presidència	59.178,82 €	*	*
		Brigada	42.957,03 €	*	*
		Educació / Ensenyament	47.330,99 €	49.163,96 €	45.498,03 €
		Informàtica	42.787,98 €	*	*
		Serveis Centrals o Interns	39.861,66 €	*	*
		Serveis socials	35.546,59 €	*	*
	A2	Compres i contractació	30.826,79 €	*	*
		Comptabilitat	28.793,79 €	*	*
		Cultura	28.142,79 €	*	*
		Educació / Ensenyament	34.128,93 €	35.044,99 €	33.212,87 €
		Escola bressol	36.572,33 €	40.996,75 €	32.147,92 €
		Esports	35.044,99 €	*	*
		Mercat municipal	26.249,79 €	*	*
		Participació ciutadana	35.044,99 €	*	*
		Promoció-dinamització econòmica	34.774,41 €	35.044,99 €	34.503,84 €
		Serveis econòmics	27.886,79 €	*	*
		Serveis Personals	35.044,99 €	*	*
		Serveis socials	34.904,38 €	40.996,71 €	30.826,79 €
C1	Recursos humans	28.999,96 €	*	*	
C2	Manteniment d'instal·lacions	39.951,93 €	*	*	
Cuiner/a	C2	Escola bressol	21.618,40 €	*	*
		Residència-Centre geriàtric	23.202,83 €	*	*
	AP	Escola bressol	21.359,14 €	*	*
		Servei de Cuina	20.266,27 €	*	*
Delineant	C1	Gerència	29.114,82 €	*	*
		Informàtica	25.683,42 €	*	*
		Obres	25.147,92 €	25.508,71 €	24.778,95 €
		Protecció civil	24.409,48 €	*	*
		Rendes	25.683,42 €	*	*
		Serveis Territorials	26.272,44 €	29.114,82 €	24.409,48 €
		Serveis socials	25.682,96 €	*	*
Dinamitzador/a	A1	Museu municipal	36.875,75 €	*	*
	C1	Esports	28.526,10 €	*	*
		Serveis socials	25.682,96 €	*	*
Dinamitzador/a sociocultural	C1	Cultura	28.192,52 €	28.526,10 €	27.526,10 €
		Educació / Ensenyament	27.657,72 €	*	*
Director/a	A1	Biblioteca	46.963,03 €	*	*
		Compres i contractació	45.498,03 €	*	*
		Comptabilitat	45.498,03 €	*	*
		Educació / Ensenyament	39.547,43 €	47.824,68 €	31.270,17 €
		Escola de música	40.967,85 €	43.543,56 €	36.910,88 €
		Igualtat	58.481,35 €	*	*
		Informàtica	64.681,90 €	*	*

Tractament de les dades del GRUP II

(2019)

Llocs de treball	Grup/su bgrup	Àmbit	Mitjana de retribució	Màxima de retribució	Mínima de retribució	
Director/a	A1	Medi Ambient	64.681,90 €	*	*	
		Museu municipal	43.281,73 €	57.379,72 €	35.327,88 €	
		Ocupació	39.868,66 €	*	*	
		Participació ciutadana	64.681,90 €	*	*	
		Promoció-dinamització econòmica	61.581,63 €	64.681,90 €	58.481,35 €	
		Recursos humans	50.595,03 €	*	*	
		Serveis econòmics	45.498,03 €	*	*	
	A2	Cooperació i Solidaritat	43.765,39 €	*	*	
		Cultura	37.284,18 €	39.695,39 €	34.872,96 €	
		Educació / Ensenyament	43.422,39 €	*	*	
		Escola bressol	34.065,05 €	37.363,89 €	32.012,79 €	
		Escola de música	33.151,61 €	35.137,79 €	31.165,44 €	
		Esports	40.412,71 €	*	*	
		Residència-Centre geriàtric	36.913,19 €	*	*	
Director/a o Cap d'àrea	A1	Serveis socials	43.805,71 €	*	*	
		Alcaldia/Presidència	69.386,70 €	74.037,50 €	64.735,90 €	
		Arxiu	56.438,57 €	*	*	
		Compres i contractació	56.438,57 €	*	*	
		Cultura	74.206,56 €	*	*	
		Igualtat	70.916,26 €	*	*	
		Medi Ambient	70.397,56 €	72.310,06 €	68.485,06 €	
		Mobilitat	74.206,56 €	*	*	
		Obres	46.345,03 €	*	*	
		Polícia local	69.016,52 €	74.206,56 €	61.926,75 €	
		Promoció-dinamització econòmica	62.649,37 €	73.054,80 €	52.243,94 €	
		Recursos humans	61.222,43 €	67.448,45 €	50.595,03 €	
		Relacions institucionals	64.605,12 €	72.310,06 €	50.589,03 €	
		Serveis Centrals o Interns	73.506,62 €	82.315,10 €	68.485,06 €	
		Serveis econòmics	60.413,39 €	74.206,56 €	50.595,03 €	
		Serveis jurídics	60.128,36 €	81.413,03 €	48.377,03 €	
		Serveis Personals	70.769,93 €	73.054,80 €	68.485,06 €	
	Serveis socials	64.588,29 €	74.206,56 €	54.970,02 €		
	Serveis Territorials	65.800,21 €	82.315,10 €	44.701,04 €		
	A2	Alcaldia/Presidència	51.089,71 €	*	*	
		Informàtica	49.979,49 €	53.104,27 €	46.854,71 €	
		Serveis Territorials	87.238,19 €	*	*	
	Dissenyador/a gràfic/a	A2	Comunicació	35.464,13 €	*	*
	Economista	A1	Serveis econòmics	39.501,30 €	*	*
	Educador/a	C1	Educació / Ensenyament	25.632,52 €	26.050,97 €	25.214,07 €
			Escola bressol	26.335,40 €	27.330,57 €	24.881,34 €
	Educador/a social	A2	Igualtat	34.646,66 €	*	*
Serveis socials			32.025,51 €	37.867,41 €	20.344,27 €	
Encarregat/ada	C1	Casal o Centre cívic	27.415,77 €	*	*	
		Educació / Ensenyament	26.110,26 €	*	*	
		Impremta	26.896,99 €	*	*	
		Instal·lacions esportives	29.157,31 €	*	*	
		Magatzem	26.330,29 €	*	*	
		Serralleria	26.945,59 €	*	*	
		Fusteria	25.344,90 €	*	*	
	C2	Jardineria	25.393,48 €	*	*	
		Mecànica	25.320,68 €	*	*	
		Mercat municipal	28.895,27 €	29.635,27 €	28.155,27 €	
		Mobilitat	25.344,90 €	*	*	
		Obres	25.393,48 €	*	*	
		Pintura	25.344,90 €	*	*	
Encarregat/ada de Brigada	C1	Brigada	34.642,04 €	36.253,97 €	31.589,31 €	
		Cementiri	30.516,78 €	*	*	
		Electricitat	31.033,10 €	34.650,43 €	27.415,77 €	
		Jardineria	27.276,38 €	27.415,77 €	27.136,98 €	
		Manteniment d'instal·lacions	34.472,86 €	*	*	

Tractament de les dades del GRUP II

(2019)

Llocs de treball	Grup/su bgrup	Àmbit	Mitjana de retribució	Màxima de retribució	Mínima de retribució
Encarregat/ada de Brigada	C1	Obres	30.550,20 €	33.758,39 €	27.136,98 €
	C2	Brigada Jardineria	36.013,60 € 39.951,93 €	39.951,93 € *	30.473,74 € *
Enginyer/a	A1	Medi Ambient	40.517,66 €	*	*
		Mobilitat	43.125,74 €	43.851,97 €	42.399,50 €
		Serveis Territorials	41.811,70 €	45.228,00 €	38.507,06 €
Enginyer/a tècnic/a	A2	Brigada	38.082,43 €	39.242,19 €	36.922,67 €
		Instal·lacions esportives	37.447,90 €	*	*
		Jardineria	36.823,95 €	*	*
		Medi Ambient	32.753,28 €	*	*
		Neteja viària	32.753,28 €	*	*
		Obres	34.908,22 €	*	*
		Serveis Territorials	34.916,81 €	41.121,83 €	32.070,16 €
Fisioterapeuta	A2	Educació / Ensenyament	31.575,65 €	31.994,02 €	31.157,27 €
Geògraf/a	A1	Gerència	45.954,97 €	*	*
Gerent/a	A1	Educació / Ensenyament	46.710,25 €	48.023,52 €	45.396,99 €
		Gerència Museu municipal	81.957,05 € 49.030,68 €	* *	* *
Infermer/a	A2	Consum	30.762,75 €	*	*
		Esports	30.762,75 €	*	*
		Residència-Centre geriàtric	31.543,04 €	*	*
		Salut pública i consum	30.105,34 €	*	*
Informador/a	C1	Medi Ambient	24.409,48 €	*	*
		Oficina d'Atenció Ciutadana	25.278,05 €	26.277,14 €	24.589,38 €
		Promoció-dinamització econòmica	25.425,18 €	26.321,13 €	24.589,38 €
		Punt d'informació juvenil	28.236,23 €	*	*
		Serveis econòmics	25.222,75 €	25.353,67 €	25.081,81 €
	Serveis socials	24.409,48 €	*	*	
	C2	Cooperació i Solidaritat Oficina d'Atenció Ciutadana	22.777,54 € 24.039,25 €	* *	* *
Inspector/a	A1	Serveis econòmics	34.160,03 €	*	*
	A2	Polícia local	54.265,79 €	59.723,77 €	46.007,71 €
	C1	Medi Ambient	34.650,43 €	*	*
		Salut pública i consum	29.681,45 €	*	*
		Serveis econòmics	24.778,95 €	*	*
Inspector/a - cap de la policia local	A2	Polícia local	64.062,24 €	78.847,52 €	51.089,71 €
Inspector/a d'obres	A2	Serveis Centrals o Interns	32.753,28 €	*	*
Inspector/a de permisos d'obres i via pública	C1	Medi Ambient	25.123,21 €	*	*
		Mobilitat	27.574,63 €	29.681,45 €	25.467,81 €
		Obres	24.894,98 €	25.140,59 €	24.421,15 €
		Serveis Centrals o Interns	25.698,48 €	*	*
		Serveis Territorials	27.987,47 €	34.547,16 €	25.123,21 €
	C2	Obres Serveis Territorials	22.761,02 € 30.025,89 €	* 33.660,99 €	* 23.423,90 €
	Inspector/a de tributs	C1	Serveis Territorials	29.681,45 €	*
Intendent/a	A1		56.455,26 €	65.788,12 €	47.122,41 €
Intendent/a - cap de la policia local	A1		73.570,14 €	78.698,30 €	68.441,97 €
Interventor/a	A1		82.192,50 €	103.233,56 €	58.326,73 €
Lletrat/da	A1	Compres i contractació	47.586,41 €	*	*
		Educació / Ensenyament	43.543,56 €	*	*
		Serveis econòmics	56.607,58 €	*	*
		Serveis jurídics	45.751,31 €	56.607,58 €	37.498,26 €
Locutor/a	C1	Ràdio local	30.752,39 €	*	*
Logopeda	A2	Educació / Ensenyament	31.575,65 €	31.994,02 €	31.157,27 €
Mestre/a	A2	Educació / Ensenyament	31.581,61 €	33.957,27 €	30.157,27 €
		Escola bressol	32.151,91 €	35.893,41 €	28.818,66 €
Metge/essa	A1	Serveis jurídics	37.498,26 €	*	*
		Casal o Centre cívic	26.410,10 €	*	*
Monitor/a	C1	Esports	24.605,15 €	25.100,58 €	24.109,73 €
		Igualtat	27.330,57 €	*	*

Tractament de les dades del GRUP II

(2019)

Llocs de treball	Grup/su bgrup	Àmbit	Mitjana de retribució	Màxima de retribució	Mínima de retribució	
Monitor/a	C1	Residència-Centre geriàtric	24.109,73 €	*	*	
		Taller d'oficis	26.661,13 €	*	*	
	C2	Instal·lacions esportives	20.818,26 €	*	*	
Notificador/a	AP	Governació	20.166,71 €	*	*	
		Oficina d'Atenció Ciutadana	21.054,33 €	21.941,95 €	20.166,71 €	
Oficial/a 1a.	C1	Cementiri	29.452,25 €	*	*	
		Manteniment d'instal·lacions	23.759,08 €	*	*	
		Brigada	28.914,07 €	33.660,99 €	22.158,39 €	
	C2	Cementiri	24.367,96 €	26.528,91 €	22.207,01 €	
		Electricitat	24.955,42 €	27.851,56 €	22.255,63 €	
		Esports	24.704,27 €	*	*	
		Fusteria	23.756,57 €	*	*	
		Impremta	25.855,39 €	27.851,56 €	23.159,80 €	
		Instal·lacions esportives	27.986,45 €	*	*	
		Jardineria	27.610,66 €	33.660,99 €	22.207,01 €	
		Llauneria	24.355,75 €	24.954,93 €	23.756,57 €	
		Magatzem	27.909,69 €	33.660,99 €	22.158,39 €	
		Mecànica	24.588,84 €	27.851,56 €	22.158,39 €	
		Medi Ambient	25.162,13 €	*	*	
		Mercat municipal	27.986,45 €	*	*	
		Museu municipal	24.422,41 €	*	*	
		Neteja viària	24.954,93 €	*	*	
		Obres	26.074,29 €	29.124,16 €	22.207,01 €	
		Pintura	22.957,48 €	23.756,57 €	22.158,39 €	
		Serralleria	22.158,39 €	*	*	
	AP	Obres	22.207,01 €	*	*	
	Oficial/a 1a. polivalent	C2	Brigada	24.001,63 €	26.019,91 €	22.427,41 €
			Instal·lacions esportives	25.162,13 €	*	*
AP		Brigada	22.957,65 €	24.601,05 €	21.314,25 €	
Oficial/a 2a.	C2	Cementiri	25.136,08 €	26.732,69 €	23.539,47 €	
		Esports	23.539,47 €	*	*	
		Mecànica	27.851,56 €	*	*	
		Obres	23.539,47 €	*	*	
	AP	Brigada	27.011,45 €	*	*	
		Cementiri	24.841,16 €	27.011,45 €	22.670,87 €	
		Electricitat	27.011,45 €	*	*	
		Jardineria	25.196,92 €	27.011,45 €	23.382,38 €	
Operari/ària	AP	Obres	25.196,92 €	27.011,45 €	23.382,38 €	
		Brigada	22.714,29 €	25.364,38 €	20.064,21 €	
		Cementiri	21.420,72 €	21.975,11 €	20.866,34 €	
		Instal·lacions esportives	22.286,25 €	24.951,66 €	19.620,84 €	
		Jardineria	22.015,35 €	25.364,38 €	19.805,98 €	
		Mercat municipal	19.640,60 €	19.666,45 €	19.620,84 €	
		Neteja d'instal·lacions	18.679,76 €	*	*	
		Obres	21.781,00 €	24.475,47 €	19.547,00 €	
		Serveis Personals	22.344,13 €	*	*	
Operari/ària polivalent	AP	Brigada	20.830,93 €	22.955,35 €	18.926,39 €	
		Instal·lacions esportives	22.495,87 €	22.955,35 €	22.036,39 €	
Operari/ària situació especial	AP	Educació / Ensenyament	12.600,00 €	*	*	
		C2	Protocol	20.609,97 €	*	*
Ordenança	AP	Medi Ambient	25.263,97 €	*	*	
		Policia local	20.549,41 €	*	*	
		Protocol	20.144,22 €	*	*	
		Recursos humans	22.344,34 €	25.263,97 €	20.549,41 €	
		Serveis Centrals o Interns	22.984,64 €	*	*	
Pedagog/a	A1	Serveis Personals	23.366,56 €	*	*	
		Educació / Ensenyament	36.932,14 €	*	*	
Periodista	A1	Comunicació	36.664,11 €	36.769,22 €	36.559,00 €	
Professor/a	A1	Educació / Ensenyament	32.050,81 €	32.831,46 €	31.270,17 €	
		Escola de música	31.021,35 €	35.591,60 €	25.442,43 €	

Tractament de les dades del GRUP II

(2019)

Llocs de treball	Grup/su bgrup	Àmbit	Mitjana de retribució	Màxima de retribució	Mínima de retribució
Professor/a	A1	Taller d'oficis	32.769,77 €	*	*
		Cultura	32.753,28 €	*	*
	A2	Educació / Ensenyament	29.203,35 €	29.319,69 €	29.130,69 €
		Escola de música	24.404,04 €	28.207,79 €	21.279,79 €
Psicòleg/òloga	A1	Educació / Ensenyament	38.041,46 €	39.150,79 €	36.932,14 €
		Igualtat	33.900,15 €	34.644,48 €	33.155,82 €
		Serveis socials	37.025,11 €	47.042,03 €	30.309,28 €
Psicopedagog/a	A1	Educació / Ensenyament	38.332,14 €	39.732,14 €	36.932,14 €
Recepcionista	AP	Cultura	21.989,56 €	22.427,62 €	21.551,50 €
		Instal·lacions esportives	22.427,62 €	*	*
Redactor/a	A1	Comunicació	37.789,32 €	38.702,90 €	36.875,75 €
Responsable Àmbit/Programa	A1	Alcaldia/Presidència	51.149,34 €	58.593,75 €	47.267,85 €
		Compres i contractació	47.586,41 €	*	*
		Serveis econòmics	52.095,23 €	*	*
	A2	Cultura	36.913,19 €	*	*
		Informàtica	42.819,02 €	*	*
		Promoció-dinamització econòmica	32.236,87 €	*	*
		Serveis Centrals o Interns	42.819,02 €	*	*
		Serveis Personals	46.816,75 €	*	*
		Serveis socials	36.544,60 €	38.044,21 €	35.044,99 €
		Serveis Territorials	46.816,75 €	*	*
		Compres i contractació	27.273,64 €	*	*
		Comunicació	27.273,64 €	*	*
		Cultura	27.443,81 €	*	*
	C1	Educació / Ensenyament	25.846,62 €	*	*
		Esports	26.026,39 €	*	*
		Informàtica	27.964,10 €	30.634,70 €	25.737,10 €
		Medi Ambient	27.273,64 €	*	*
		Protocol	29.512,09 €	*	*
		Recursos humans	27.346,57 €	*	*
		Serveis econòmics	25.905,96 €	26.196,56 €	25.446,32 €
	C2	Serveis jurídics	25.446,32 €	*	*
		Serveis econòmics	23.845,63 €	*	*
	Responsable de transparència/G...	A2	Alcaldia/Presidència	37.537,71 €	*
Secretari/ària	A1		82.570,58 €	103.233,56 €	58.326,73 €
Secretari/ària d'alcaldia	C1	Alcaldia/Presidència	41.072,29 €	48.709,88 €	33.434,70 €
		Relacions institucionals	29.297,48 €	29.586,92 €	29.008,04 €
	C2	Alcaldia/Presidència	25.426,73 €	*	*
Secretari/ària d'alt càrrec	C1	Alcaldia/Presidència	28.720,08 €	29.145,27 €	28.294,89 €
		Comunicació	25.310,40 €	*	*
		Cultura	25.310,40 €	*	*
		Educació / Ensenyament	29.586,92 €	*	*
		Escola de música	25.021,14 €	*	*
		Esports	25.310,40 €	*	*
		Mobilitat	25.310,40 €	*	*
		Polícia local	25.310,40 €	*	*
		Recursos humans	25.310,40 €	*	*
		Relacions institucionals	29.008,04 €	*	*
		Serveis Centrals o Interns	28.498,21 €	29.586,92 €	26.762,45 €
		Serveis econòmics	25.310,40 €	*	*
		Serveis jurídics	25.310,40 €	*	*
		Serveis Personals	28.498,21 €	29.586,92 €	26.762,45 €
	Serveis socials	25.310,40 €	*	*	
	C2	Serveis Territorials	27.701,26 €	29.586,92 €	25.310,40 €
		Alcaldia/Presidència	27.119,39 €	27.544,58 €	26.694,20 €
		Brigada	23.279,13 €	*	*
		Governació	21.901,82 €	*	*
		Promoció-dinamització econòmica	24.054,59 €	*	*
		Serveis Centrals o Interns	24.054,59 €	*	*
		Serveis Personals	23.666,86 €	24.054,59 €	23.279,13 €

Tractament de les dades del GRUP II

(2019)

Llocs de treball	Grup/su bgrup	Àmbit	Mitjana de retribució	Màxima de retribució	Mínima de retribució
Secretari/ària d'alt càrrec	C2	Serveis Territorials	25.799,58 €	27.544,58 €	24.054,59 €
Sergent/a	C1		41.050,65 €	47.111,50 €	33.825,03 €
Sociòleg/oga	A1	Participació ciutadana	35.659,52 €	*	*
Sotsinspector/a	C1		46.440,64 €	56.562,01 €	38.018,24 €
Sotsinspector/a - cap de la policia...	C1		55.042,92 €	*	*
Supervisor/a	C2	Brigada	33.660,99 €	*	*
Tècnic/a auxiliar	C1	Alcaldia/Presidència	29.113,22 €	31.509,03 €	27.537,22 €
		Arxiu	25.255,06 €	25.683,42 €	24.826,69 €
		Biblioteca	25.858,61 €	30.752,39 €	23.985,25 €
		Brigada	28.418,51 €	32.966,62 €	25.698,48 €
		Comptabilitat	24.875,28 €	*	*
		Comunicació	30.108,69 €	30.752,39 €	29.666,83 €
		Consum	31.509,03 €	*	*
		Cultura	27.769,49 €	33.639,94 €	22.777,54 €
		Educació / Ensenyament	25.330,06 €	27.682,00 €	24.409,48 €
		Esports	26.017,34 €	30.752,39 €	21.888,74 €
		Igualtat	29.653,56 €	30.752,39 €	28.554,72 €
		Immigració	24.996,83 €	*	*
		Informàtica	28.017,57 €	32.862,84 €	24.409,48 €
		Jardineria	26.563,79 €	*	*
		Manteniment d'instal·lacions	30.115,69 €	34.784,63 €	26.563,79 €
		Medi Ambient	30.652,58 €	34.650,43 €	25.698,48 €
		Museu municipal	23.857,18 €	24.875,28 €	22.269,31 €
		Obres	28.081,38 €	30.752,39 €	26.490,86 €
		Ocupació	30.656,47 €	31.459,66 €	29.853,28 €
		Oficina d'Atenció Ciutadana	25.652,86 €	*	*
		Participació ciutadana	29.461,22 €	32.447,67 €	24.426,96 €
		Policia local	30.752,39 €	*	*
		Promoció-dinamització econòmica	27.833,69 €	32.447,67 €	24.589,38 €
		Protocol	28.533,21 €	30.752,39 €	26.321,13 €
		Punt d'informació juvenil	25.698,48 €	*	*
		Ràdio local	24.411,72 €	26.064,16 €	22.759,28 €
		Recursos humans	30.320,39 €	33.434,70 €	25.683,42 €
		Reprografia	29.566,59 €	33.434,70 €	25.698,48 €
		Salut pública i consum	25.053,10 €	*	*
		Serveis Centrals o Interns	30.660,49 €	33.434,70 €	27.000,88 €
		Serveis econòmics	28.417,43 €	33.434,70 €	25.211,59 €
		Serveis jurídics	28.962,97 €	*	*
		Serveis Personals	29.034,68 €	31.509,03 €	27.000,88 €
Serveis socials	26.596,47 €	29.681,45 €	24.409,48 €		
Serveis Territorials	29.042,37 €	32.447,67 €	24.748,13 €		
Turisme	28.494,61 €	31.290,74 €	25.698,48 €		
Tècnic/a auxiliar analista programador/a	C1	Informàtica	31.573,35 €	*	*
		Oficina d'Atenció Ciutadana	31.573,35 €	*	*
Tècnic/a auxiliar de ludoteca	C1	Serveis Personals	26.478,98 €	*	*
Tècnic/a auxiliar de so	C1	Ràdio local	26.824,01 €	*	*
Tècnic/a d'administració general	A1	Promoció-dinamització econòmica	34.057,19 €	*	*
		Recursos humans	34.351,33 €	*	*
		Rendes	35.659,52 €	*	*
		Serveis Centrals o Interns	35.659,52 €	*	*
		Serveis econòmics	34.037,68 €	34.351,33 €	33.724,03 €
		Serveis Territorials	35.005,43 €	35.659,52 €	34.351,33 €
Tècnic/a de gestió	A2	Alcaldia/Presidència	35.383,06 €	*	*
		Comptabilitat	31.910,68 €	32.278,31 €	31.543,04 €
		Cultura	31.676,97 €	*	*
		Educació / Ensenyament	30.821,99 €	32.278,31 €	30.082,33 €
		Esports	32.278,31 €	*	*
		Governació	32.533,16 €	*	*
		Manteniment d'instal·lacions	31.115,01 €	*	*
Medi Ambient	31.361,14 €	31.607,27 €	31.115,01 €		

Tractament de les dades del GRUP II

(2019)

Llocs de treball	Grup/su bgrup	Àmbit	Mitjana de retribució	Màxima de retribució	Mínima de retribució
Tècnic/a de gestió	A2	Obres	31.375,10 €	*	*
		Ocupació	30.082,33 €	*	*
		Oficina d'Atenció Ciutadana	32.946,39 €	*	*
		Prevençió de Riscos laborals	31.902,26 €	*	*
		Promoció-dinamització econòmica	31.526,03 €	31.676,97 €	31.375,10 €
		Protecció civil	33.177,39 €	*	*
		Recursos humans	31.461,41 €	32.278,31 €	30.562,89 €
		Rendes	33.177,39 €	*	*
		Salut pública i consum	30.851,92 €	31.676,97 €	30.082,33 €
		Serveis econòmics	32.921,52 €	35.383,06 €	31.496,02 €
		Serveis jurídics	30.082,33 €	*	*
		Serveis Personals	31.676,97 €	*	*
		Serveis socials	31.994,76 €	35.383,06 €	30.105,34 €
		Serveis Territorials	33.340,63 €	37.028,44 €	30.082,33 €
		Tècnic/a mitjà/na	A2	Alcaldia/Presidència	32.823,75 €
Arxiu	32.194,37 €			35.464,13 €	30.082,33 €
Comerç	35.310,35 €			37.867,41 €	32.753,28 €
Compres i contractació	32.083,88 €			32.753,28 €	30.860,05 €
Comptabilitat	34.007,04 €			36.823,95 €	32.443,90 €
Comunicació	32.628,03 €			35.383,06 €	30.082,33 €
Consum	33.245,43 €			33.888,68 €	32.753,28 €
Cooperació i Solidaritat	32.487,74 €			34.646,66 €	30.949,51 €
Cultura	34.345,16 €			39.594,64 €	28.808,87 €
Educació / Ensenyament	33.699,61 €			39.244,22 €	30.105,34 €
Esports	32.458,64 €			33.094,33 €	31.543,04 €
Formació	32.753,28 €			*	*
Gerència	35.878,04 €			36.823,95 €	34.932,14 €
Governació	37.968,39 €			*	*
Igualtat	32.977,83 €			34.646,66 €	31.417,06 €
Immigració	31.257,16 €			31.543,04 €	31.058,57 €
Informàtica	33.369,15 €			37.867,41 €	27.091,37 €
Instal·lacions esportives	35.044,99 €			*	*
Juventut	33.488,34 €			37.867,41 €	29.625,03 €
Manteniment d'instal·lacions	38.055,47 €			41.128,35 €	35.994,45 €
Medi Ambient	35.426,81 €			39.487,13 €	31.543,04 €
Mobilitat	35.191,69 €			41.121,83 €	32.070,16 €
Museu municipal	31.844,27 €			32.443,90 €	30.787,11 €
Neteja viària	37.037,91 €			*	*
Obres	36.353,92 €			38.061,17 €	34.646,66 €
Ocupació	33.319,48 €			36.823,95 €	26.573,42 €
Oficina d'Atenció Ciutadana	36.823,95 €			*	*
Participació ciutadana	36.313,57 €			37.968,39 €	32.278,31 €
Polícia local	34.256,84 €			38.061,17 €	31.304,83 €
Prevençió de Riscos laborals	33.539,36 €			37.383,29 €	31.543,04 €
Promoció-dinamització econòmica	33.704,93 €			38.061,17 €	30.835,69 €
Protecció civil	36.237,14 €			40.080,77 €	31.005,93 €
Protocol	34.666,25 €			36.914,41 €	32.753,28 €
Recursos humans	34.277,06 €			37.037,91 €	31.564,39 €
Relacions institucionals	32.522,83 €			35.315,72 €	31.009,95 €
Salut pública i consum	32.490,92 €			37.037,91 €	30.329,87 €
Serveis Centrals o Interns	32.042,33 €			35.315,72 €	30.787,11 €
Serveis econòmics	32.005,91 €			35.269,33 €	30.607,59 €
Serveis jurídics	38.734,00 €			48.065,65 €	32.753,28 €
Serveis Personals	35.218,61 €			40.745,13 €	30.787,11 €
Serveis socials	34.330,66 €			37.867,41 €	31.543,04 €
Serveis Territorials	34.449,07 €			38.061,17 €	32.191,71 €
Turisme	35.310,35 €	37.867,41 €	32.753,28 €		
Tècnic/a superior	A1	Alcaldia/Presidència	35.142,25 €	36.227,30 €	34.057,19 €
		Comerç	39.501,30 €	*	*
		Compres i contractació	38.507,06 €	*	*

Tractament de les dades del GRUP II

(2019)

Llocs de treball	Grup/su bgrup	Àmbit	Mitjana de retribució	Màxima de retribució	Mínima de retribució
Tècnic/a superior	A1	Comptabilitat	38.507,06 €	*	*
		Comunicació	40.256,67 €	45.954,97 €	31.008,34 €
		Cultura	35.546,59 €	*	*
		Educació / Ensenyament	40.323,68 €	46.120,85 €	33.724,03 €
		Esports	39.217,71 €	43.851,97 €	36.559,00 €
		Formació	35.659,52 €	*	*
		Informàtica	39.994,17 €	45.228,00 €	33.724,03 €
		Medi Ambient	39.744,48 €	45.954,97 €	31.520,34 €
		Mobilitat	45.604,92 €	*	*
		Museu municipal	38.033,55 €	43.851,97 €	33.689,67 €
		Obres	43.713,04 €	*	*
		Ocupació	41.142,43 €	45.954,97 €	34.057,19 €
		Participació ciutadana	41.444,74 €	43.851,97 €	36.769,22 €
		Prevenió de Riscos laborals	42.273,82 €	44.502,20 €	40.045,45 €
		Promoció-dinamització econòmica	36.791,12 €	37.543,64 €	36.227,30 €
		Protecció civil	46.814,58 €	*	*
		Protocol	37.210,07 €	*	*
		Ràdio local	41.025,31 €	43.543,56 €	38.507,06 €
		Recursos humans	38.934,53 €	42.399,50 €	36.227,30 €
		Relacions institucionals	41.132,10 €	*	*
		Salut pública i consum	38.878,07 €	47.042,03 €	34.400,34 €
		Serveis Centrals o Interns	41.057,32 €	45.451,66 €	38.058,99 €
		Serveis econòmics	39.613,49 €	45.451,66 €	36.227,30 €
		Serveis jurídics	41.411,76 €	45.498,03 €	36.227,30 €
		Serveis Personals	36.227,30 €	*	*
		Serveis socials	34.704,51 €	35.659,52 €	33.749,51 €
		Serveis Territorials	44.574,24 €	45.604,92 €	43.543,56 €
Tècnic/a superior de suport jurídic	A1	Brigada	35.659,52 €	*	*
		Compres i contractació	40.637,00 €	43.851,97 €	35.659,52 €
		Comptabilitat	35.659,52 €	*	*
		Cultura	42.399,50 €	*	*
		Oficina local d'habitatge	56.325,89 €	*	*
		Recursos humans	43.669,26 €	44.939,03 €	42.399,50 €
		Serveis Centrals o Interns	39.172,70 €	45.604,92 €	35.659,52 €
		Serveis econòmics	41.312,44 €	*	*
		Serveis jurídics	40.414,99 €	46.721,00 €	35.659,52 €
		Serveis socials	41.312,44 €	*	*
Serveis Territorials	41.836,67 €	45.954,97 €	36.227,30 €		
Telefonista / recepcionista	C2	Oficina d'Atenció Ciutadana	19.838,28 €	22.879,01 €	14.764,07 €
		Policia local	22.879,01 €	*	*
		Serveis Centrals o Interns	21.618,40 €	*	*
Terapeuta ocupacional	A2	Educació / Ensenyament	31.994,02 €	*	*
Topògraf/a	A2	Gerència	36.823,95 €	*	*
Treballador/a familiar	C1	Serveis socials	23.603,66 €	*	*
	C2	Residència-Centre geriàtric	22.766,31 €	*	*
Treballador/a social	A2	Igualtat	31.684,37 €	*	*
		Serveis socials	33.922,24 €	37.867,41 €	31.115,01 €
Tresorer/a	A1		62.964,19 €	76.574,62 €	46.032,52 €
Vigilant	C2	Medi Ambient	23.783,55 €	24.189,91 €	23.377,19 €
		Mercat municipal	20.334,10 €	*	*
		Policia local	25.263,97 €	*	*
Vigilant de recintes i accessos	AP	Serveis Territorials	22.291,45 €	*	*
Xofer	C1	Alcaldia/Presidència	29.123,88 €	*	*
	C2	Alcaldia/Presidència	30.212,23 €	43.462,99 €	21.740,89 €
	AP	Alcaldia/Presidència	23.138,12 €	*	*

Tractament de les dades del GRUP II

(2019)

Llocs de treball	Grup/su bgrup	Àmbit	Mitjana de retribució	Màxima de retribució	Mínima de retribució
Zelador/a de via pública	AP	Medi Ambient	27.011,45 €	*	*

* Lloc amb una única referència retributiva.

Les dades que es mostren a la taula són retribucions totals sense complements (SC), és a dir: sou base + complement de destinació + complement específic, en el cas del personal funcionari i sou base, complement de lloc i plus conveni, en el cas del personal laboral. En ambdós casos s'ha sumat el complement de productivitat només quan es tractava d'un complement vinculat al lloc i no al rendiment de la persona.

Les retribucions estan traspassades a la jornada estàndard per facilitar la comparació, excepte en els llocs de treball propis de Brigada i Policia ja que, per la naturalesa del lloc, la seva jornada ordinària sol ser superior.

Informe de dades retributives i organitzatives del GRUP III

(Dades 2019)

El GRUP III el componen els Municipis de 20.000 a 50.000 habitants

Tractament de les dades del GRUP III

(2019)

INTRODUCCIÓ

Aquest document és un recull d'algunes de les principals dades retributives i organitzatives dels ens locals de la província de Barcelona extretes de l'Enquesta de Retribucions i en la qual participen tant ajuntaments com consells comarcals. Es tracta d'una enquesta que la Diputació de Barcelona duu a terme periòdicament des de fa més de 20 anys.

Els gràfics, les taules i els indicadors que es mostren, així com molts d'altres, es poden consultar de manera interactiva a l'Espai de Dades Retributives (Portal Infodades) al qual hi tenen accés exclusiu els ens participants.



El document es divideix en tres parts:



1. Dades descriptives: en primer lloc es presenten les dades descriptives que inclouen tant la població, com els pressupostos i les plantilles.



2. Dades de llocs de treball genèrics: taula de retribucions per a llocs de treball genèrics, és a dir, sense especificar l'àmbit de referència.



3. Dades de llocs de treball específics: en tercer lloc es mostra la taula de retribucions amb els mateixos paràmetres retributius de mitjana, màxim i mínim però per als llocs de treball específics, indicant tant grup de classificació com àmbit de referència....



1. Dades descriptives dels ajuntaments del GRUP III

Ajuntaments que conformen el GRUP III

Ajuntament d'Esparreguera
Ajuntament d'Esplugues de Llobregat
Ajuntament d'Igualada
Ajuntament d'Olesa de Montserrat
Ajuntament de Barberà del Vallès
Ajuntament de Castellar del Vallès
Ajuntament de Gavà
Ajuntament de les Franqueses del Vallès
Ajuntament de Manlleu
Ajuntament de Martorell
Ajuntament de Molins de Rei
Ajuntament de Montcada i Reixac
Ajuntament de Pineda de Mar
Ajuntament de Premià de Mar
Ajuntament de Ripollet
Ajuntament de Sant Adrià de Besòs
Ajuntament de Sant Andreu de la Barca
Ajuntament de Sant Feliu de Llobregat
Ajuntament de Sant Joan Despí
Ajuntament de Sant Pere de Ribes
Ajuntament de Sant Quirze del Vallès
Ajuntament de Sant Vicenç dels Horts
Ajuntament de Santa Perpètua de Mogoda
Ajuntament de Sitges
Ajuntament de Vic
Ajuntament de Vilafranca del Penedès
Ajuntament de Vilassar de Mar
Ajuntament del Masnou

Tractament de les dades del GRUP III

(2019)

Les dades són de l'any 2019 amb una participació total, en el cas del GRUP III del: 71,43% el que suposa un total de 20 ens que han aportat dades de 5.414 llocs de treball.

Variables que conformen els grups



En el quadre inferior es mostra la mitjana així com els valors màxim i mínim de les variables població i de la Renda Familiar Bruta Disponible*. Les dades inclouen tant els municipis dels ens participants com no participants.

	Habitants	RFBD
Màxim	46.771	886.431€
Mitjana	31.068	510.881€
Mínim	20.092	297.719€

Dades de pressupost



Els pressupostos i més si els relacionem amb la població són un indicador fonamental en les administracions locals. Tenint en compte els ens del GRUP III la mitjana de pressupost total és de: 36.323.490,99€.

En els indicadors inferiors es mostra quina part del pressupost dediquen els ens al Capítol I així com la proporció que suposa respecte a la població.

	% Cap. I / Pressupost	% Cap. I / Despeses corrents	Pressupost / Habitant	Capítol I / Habitant
Màxim	46,5%	50,1%	1.566,31€	592,67€
Mitjana	37,8%	44,0%	1.122,75€	418,87€
Mínim	26,5%	34,3%	803,11€	311,31€

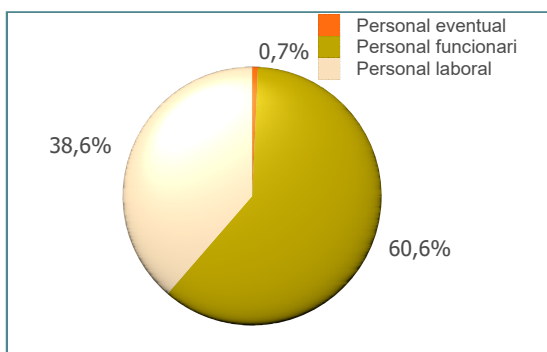

* La població és la de l'any 2019. La Renda Familiar Bruta Disponible en milers d'euros correspon a l'any 2018

Tractament de les dades del GRUP III (2019)

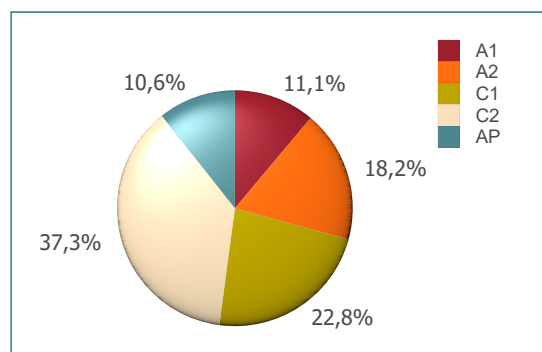
Descripció de les plantilles



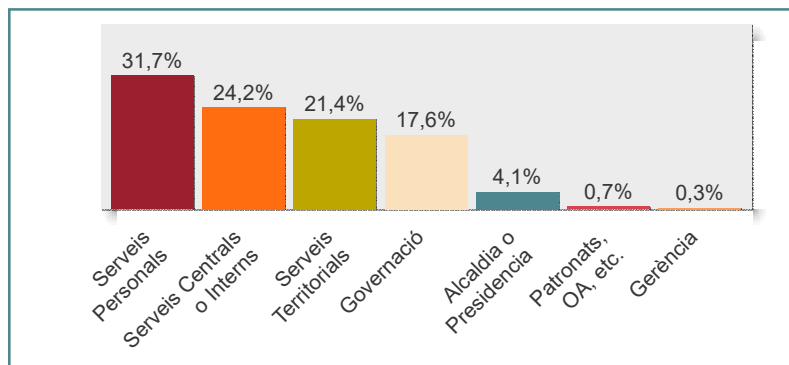
La mitjana de places del grup és de: 274 places. Al gràfic 1 es pot veure com es distribueixen aquestes places segons el tipus. Els indicadors inferiors mostren la proporció de la plantilla general segons la població així com el cas específic de les plantilles de policies i vigilants.



Gràfic 1. Proporció de les plantilles segons el tipus de places



Gràfic 2. Distribució de les places segons els grup de classificació



Gràfic 3. Distribució de les plantilles entre les grans àrees organitzatives

Grup	Personal funcionari	Personal laboral
A1	62%	38%
A2	48%	52%
C1	73%	27%
C2	69%	31%
AP	29%	71%

Taula 1. Proporció del tipus de personal entre els grups de classificació

Tractament de les dades del GRUP III (2019)

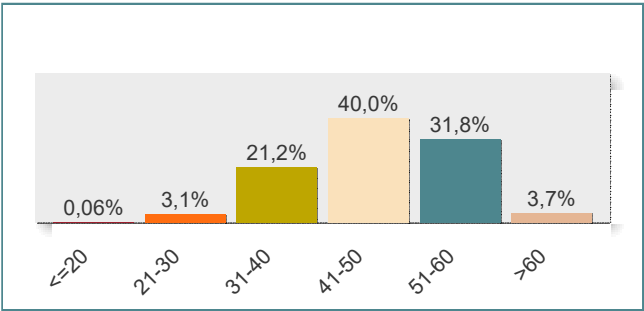
Dades d'edat i gènere



Pel que fa a l'edat de les plantilles del GRUP III l'edat mitjana és de: 48,6 anys.
Si es diferencia per gènere, l'edat mitjana dels empleats és de: 48,8 anys mentre que la de les empleades és de: 48,4 anys.

L'Índex d'envelliment de les plantilles en aquest cas és de:

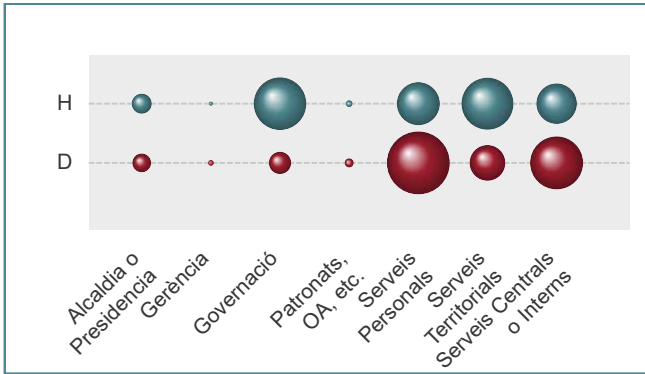
467



Gràfic 4. Distribució de la plantilla segons l'edat

L'índex d'envelliment és un índex assimilat a l'índex d'envelliment de la població. En aquest cas, l'índex posa de manifest el pes de la plantilla de majors de 55 respecte de la plantilla de menys de 35.
S'ha d'interpretar de la següent manera:
<100: baix, hi ha més plantilla per sota dels 35 anys,
=100: equilibrat, majors de 55 i menors de 35 tenen el mateix pes,
>100: alt, les persones majors de 55 són més que les de menys de 35 anys.
Quant més s'allunyi del valor 100, més pes té la plantilla de >55 i, per tant, és un plantilla més envellida.

Del total de les plantilles hi ha un percentatge d'homes del: 50,1% i les dones suposen un 49,9%. El gràfic 5 mostra la distribució d'homes i dones entre les grans àrees de l'organització. El tamany dels cercles és proporcional al número de persones.



Gràfic 5. Distribució de gènere en les grans àrees

Grup	Homes	Dones
A1	49,3%	50,7%
A2	28,3%	71,7%
C1	56,8%	43,2%
C2	47,9%	52,1%
AP	71,9%	28,1%

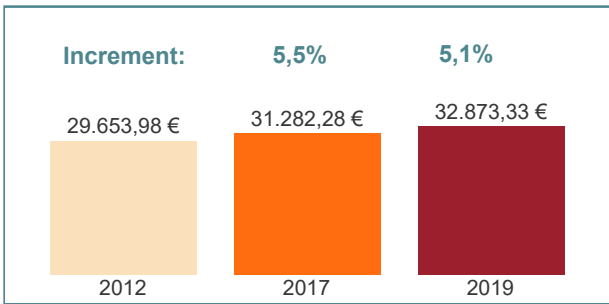
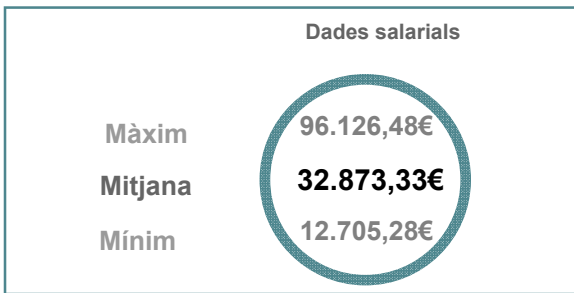
Taula 2. Distribució de gènere segons el grup de classificació

Tractament de les dades del GRUP III (2019)

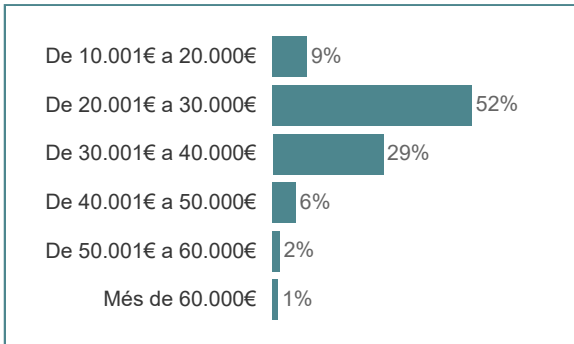
Dades retributives globals



En aquesta pàgina es poden veure alguns dels indicadors retributius dels ens, en aquest cas, del GRUP III
En la plataforma de dades es poden consultar tots aquests indicadors i altres segons àrees, àmbits, gènere, any, etc....



Gràfic 6. Evolució de la mitjana retributiva de la província, grup, comarca

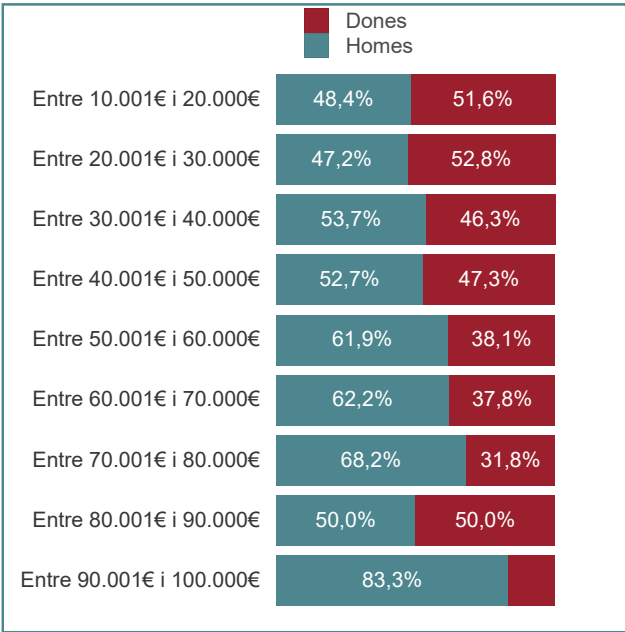
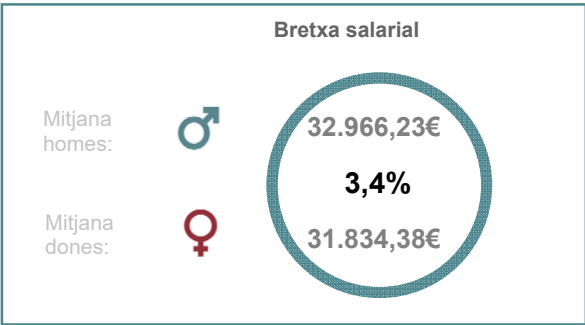


Gràfic 7. Distribució dels empleats i empleades segons tram retributiu

En el gràfic 7 es pot veure quin és el tram salarial més freqüent i on es concentra el gruix d'empleats i empleades a nivell salarial. S'ha de tenir en compte que aquests salaris són dels llocs de treball i en cap cas incorporen conceptes vinculats a la persona.



Es mostren també de manera agregada algunes dades de gènere com són, per una banda, la bretxa salarial existent tenint en compte les dades del conjunt dels ens i, per altra, la distribució d'homes i dones en els trams salarials.



Gràfic 8. Distribució en els trams salarials segons gènere



2. Dades de retribucions de llocs de treball genèrics

Tractament de les dades del GRUP III

(2019)

Llocs de treball	Grup/su bgrup	Mitjana de retribució	Màxima de retribució	Mínima de retribució
Acomodador/a de teatre	AP	15.447,07 €	*	*
Administratiu/va	C1	25.398,34 €	31.845,60 €	18.872,77 €
Agent / guarda rural	C2	28.396,62 €	*	*
Agent cívic	C2	23.081,81 €	*	*
Agent d'OAC	C1	24.138,89 €	28.065,05 €	18.872,77 €
	C2	24.853,87 €	25.290,04 €	24.417,70 €
Agent de barri	C1-C2	31.297,81 €	32.024,72 €	30.570,89 €
Agent de Policia Local	C1-C2	30.369,44 €	36.476,28 €	20.787,56 €
Agent motorista	C1-C2	30.511,50 €	*	*
AODL	A2	29.961,45 €	31.507,84 €	28.508,71 €
Arquitecte/a	A1	41.881,67 €	53.472,59 €	32.929,58 €
Arquitecte/a tècnic/a	A2	34.427,82 €	41.373,55 €	27.415,67 €
Arxiver/a	A1	35.777,39 €	48.760,55 €	25.941,22 €
Assessor/a	A1	52.926,01 €	72.341,30 €	40.000,00 €
	A2	44.200,66 €	47.887,84 €	40.513,48 €
	C1	30.462,96 €	*	*
Auxiliar	C2	20.667,87 €	27.560,62 €	17.399,21 €
	AP	21.120,94 €	24.432,21 €	14.736,39 €
Auxiliar administratiu/va	C2	22.732,32 €	28.153,90 €	16.399,91 €
Auxiliar de clínica o geriatria	C2	17.286,39 €	*	*
Auxiliar de gestió	C2	23.851,10 €	29.774,40 €	19.480,63 €
Auxiliar de grua	C2	24.293,95 €	25.620,05 €	22.362,98 €
	AP	23.951,17 €	*	*
Auxiliar educador/a	C2	20.111,92 €	20.650,04 €	19.395,32 €
Auxiliar tècnic/a	C2	24.174,85 €	32.901,39 €	16.265,07 €
Auxiliar tècnic/a de so	C2	25.154,11 €	30.938,24 €	19.369,98 €
Bibliotecari/ària	A2	29.538,06 €	33.092,81 €	21.046,19 €
	A1	41.886,71 €	44.408,79 €	39.364,62 €
Cap d'oficina	A2	41.327,89 €	51.898,97 €	34.277,36 €
	C1	33.679,81 €	41.712,35 €	26.394,64 €
	C2	28.372,25 €	*	*
	A1	44.365,52 €	*	*
Cap d'unitat administrativa	A2	36.851,44 €	38.750,01 €	35.897,15 €
	C1	31.523,94 €	41.712,35 €	24.974,97 €
	C2	28.472,30 €	31.316,86 €	25.397,69 €
	A1	43.854,28 €	53.471,22 €	35.800,61 €
Cap d'unitat tècnica	A2	37.007,62 €	43.643,74 €	30.726,63 €
	C1	26.815,86 €	*	*
Cap de colla	C2	26.522,76 €	31.535,43 €	21.203,85 €
	AP	27.425,75 €	27.818,74 €	27.032,75 €
	A1	46.879,33 €	*	*
Cap de gabinet	A2	40.831,90 €	44.181,14 €	37.482,67 €
	C1	52.137,90 €	69.026,30 €	35.249,50 €
	A1	26.964,43 €	29.150,72 €	24.861,44 €
Cap de grup / unitat	A2	30.238,80 €	36.608,94 €	26.682,49 €
	C1	30.970,41 €	40.686,14 €	22.587,34 €
	C2	29.944,51 €	*	*
	A1	44.597,37 €	52.252,05 €	37.884,58 €
Cap de secció	A2	39.097,88 €	52.877,93 €	29.612,90 €
	C1	36.091,81 €	54.772,46 €	23.239,02 €
	A1	46.546,34 €	91.024,23 €	32.241,36 €
Cap de servei	A2	41.058,26 €	57.123,67 €	30.269,96 €
Cap de tramoia	AP	19.369,98 €	*	*
Cap tècnic/a de Brigada	A1	41.774,96 €	*	*
	A2	37.818,31 €	40.546,51 €	35.897,15 €
Caporal/a	C1-C2	34.389,07 €	40.901,82 €	22.891,54 €
Conductor/a	C2	21.839,48 €	25.545,23 €	18.097,11 €
	AP	23.539,00 €	23.748,41 €	23.329,60 €
Conserge	C2	21.307,30 €	23.858,07 €	17.039,55 €
	AP	20.033,53 €	25.977,54 €	16.093,61 €

Tractament de les dades del GRUP III

(2019)

Llocs de treball	Grup/su bgrup	Mitjana de retribució	Màxima de retribució	Mínima de retribució
Conserge d'escola	C2	19.813,42 €	*	*
	AP	21.048,48 €	25.892,68 €	16.295,62 €
Coordinador/a	A1	51.542,37 €	60.776,04 €	44.371,74 €
	A2	39.305,83 €	55.835,00 €	20.527,21 €
	C1	31.546,37 €	49.837,44 €	19.669,32 €
	C2	30.580,44 €	36.372,06 €	24.110,28 €
Cuiner/a	AP	18.297,69 €	*	*
Delineant	C1	26.734,67 €	30.770,29 €	23.449,24 €
	A2	27.797,41 €	*	*
Dinamitzador/a	C1	26.995,83 €	30.837,74 €	23.574,60 €
	C2	20.556,49 €	*	*
Dinamitzador/a sociocultural	A2	35.953,01 €	*	*
	C1	25.088,08 €	25.862,60 €	24.040,48 €
Director/a	A1	44.544,64 €	62.890,17 €	32.514,29 €
	A2	34.971,69 €	47.104,11 €	28.002,38 €
	C1	40.612,26 €	47.016,70 €	33.035,17 €
Director/a o Cap d'àrea	A1	58.308,34 €	85.551,01 €	35.906,80 €
	A2	58.931,64 €	80.393,07 €	43.486,33 €
Dissenyador/a gràfic/a	C1	27.596,02 €	*	*
Economista	A1	50.274,28 €	*	*
Educador/a	C1	25.872,28 €	34.075,23 €	21.765,52 €
Educador/a social	A2	31.659,03 €	36.529,25 €	26.748,15 €
Encarregat/ada	C1	28.444,43 €	31.508,96 €	24.475,36 €
	C2	26.734,43 €	40.677,42 €	19.542,33 €
Encarregat/ada de Brigada	C1	35.599,94 €	40.008,28 €	31.756,76 €
	C2	31.229,59 €	40.795,30 €	28.292,68 €
Enginyer/a	A1	39.987,84 €	48.895,91 €	32.929,57 €
Enginyer/a tècnic/a	A2	34.788,82 €	46.097,53 €	28.663,73 €
Fisioterapeuta	A2	27.797,41 €	*	*
Gerent/a	A1	62.504,37 €	78.340,02 €	49.609,56 €
Infermer/a	A2	30.106,02 €	32.414,63 €	27.797,41 €
Informador/a	C1	28.271,37 €	31.319,14 €	24.718,35 €
	C2	24.962,28 €	29.571,58 €	21.006,58 €
Informador/a turístic/a	C1	25.967,08 €	*	*
	C2	21.946,32 €	*	*
Inseridor/a laboral	A2	28.508,71 €	*	*
Inspector/a	A2	55.490,20 €	63.979,68 €	52.557,11 €
	C1	24.864,83 €	27.399,25 €	22.330,40 €
Inspector/a - cap de la policia local	A2	59.048,14 €	74.436,45 €	50.205,90 €
Inspector/a d'obres	A2	30.978,42 €	38.970,21 €	25.559,65 €
	C1	26.479,30 €	27.399,25 €	25.559,35 €
Inspector/a de permisos d'obres i via pública	C2	21.117,69 €	24.198,30 €	18.673,21 €
	C1	27.414,82 €	29.937,38 €	24.892,25 €
Interventor/a	A1	73.160,34 €	96.126,48 €	56.326,24 €
Lletrat/da	A1	41.787,11 €	46.505,44 €	35.838,59 €
Locutor/a	C1	20.456,38 €	24.239,74 €	16.967,80 €
	C2	22.262,13 €	25.806,94 €	17.292,81 €
Logopeda	A2	28.840,60 €	*	*
	A1	35.464,05 €	*	*
Mediador/a social o intercultural	A2	31.508,96 €	*	*
	C1	21.352,54 €	23.035,77 €	19.669,32 €
Mestre/a	A2	28.318,11 €	30.540,47 €	24.619,28 €
Monitor/a	C1	20.415,69 €	25.650,87 €	16.913,34 €
	C2	23.067,95 €	27.661,94 €	17.735,90 €
Monitor/a de menjador	C2	17.450,72 €	*	*
Notificador/a	AP	21.375,00 €	24.594,26 €	17.482,40 €
	C1	22.631,20 €	*	*
Oficial/a 1a.	C2	24.613,03 €	28.954,96 €	18.097,11 €
	AP	20.192,01 €	20.788,04 €	19.595,98 €
Oficial/a 1a. polivalent	C2	23.694,97 €	24.028,66 €	23.361,29 €

Tractament de les dades del GRUP III

(2019)

Llocs de treball	Grup/su bgrup	Mitjana de retribució	Màxima de retribució	Mínima de retribució
Oficial/a 2a.	C2	21.670,66 €	27.535,76 €	16.781,53 €
	AP	21.584,18 €	23.967,30 €	18.588,78 €
Oficial/a 2a. polivalent	C2	24.624,18 €	*	*
Operari/ària	C2	22.641,39 €	28.093,23 €	20.414,80 €
	AP	19.920,16 €	24.008,86 €	14.477,89 €
Operari/ària polivalent	C2	22.927,37 €	27.882,55 €	16.388,27 €
	AP	18.416,90 €	*	*
Ordenança	C2	20.423,35 €	*	*
	AP	20.201,82 €	22.412,92 €	12.705,28 €
Pedagog/a	A1	34.506,56 €	*	*
Periodista	A1	37.359,08 €	45.800,33 €	30.866,78 €
Professor/a	A1	28.514,05 €	32.488,61 €	21.876,04 €
	A2	29.031,90 €	32.291,48 €	23.913,88 €
Professor/a de català	A2	35.952,49 €	*	*
Psicòleg/òloga	A1	35.653,11 €	41.279,76 €	33.022,09 €
	A2	37.511,06 €	39.685,76 €	35.336,35 €
Recepcionista	C1	18.248,92 €	*	*
	C2	17.403,11 €	18.788,84 €	16.160,71 €
	AP	16.846,69 €	*	*
Redactor/a	A1	28.993,92 €	*	*
	A2	31.568,14 €	34.736,48 €	29.640,48 €
Responsable Àmbit/Programa	C1	30.973,76 €	46.091,30 €	21.755,23 €
	C2	31.618,44 €	*	*
Responsable de transparència/Govern obert	A1	47.470,84 €	*	*
	A2	38.128,82 €	*	*
	C1	29.285,09 €	38.199,91 €	22.422,60 €
Secretari/ària	A1	75.375,91 €	96.126,48 €	56.910,74 €
Secretari/ària d'alcaldia	C1	28.942,98 €	34.108,96 €	24.648,35 €
	C2	28.002,70 €	35.081,81 €	24.817,18 €
Secretari/ària d'alt càrrec	C1	25.551,60 €	*	*
	C2	26.280,99 €	30.233,85 €	23.658,59 €
Sergent/a	C1	40.903,30 €	48.412,92 €	35.797,12 €
Sotsinspector/a	C1	47.885,01 €	59.661,52 €	43.272,02 €
Sotsinspector/a - cap de la policia local	C1	51.719,14 €	*	*
Supervisor/a	C2	23.707,32 €	26.334,10 €	20.215,87 €
	AP	24.626,81 €	28.551,64 €	20.701,97 €
Tècnic/a auxiliar	C1	27.646,22 €	43.229,71 €	17.865,70 €
Tècnic/a auxiliar de so	C1	23.966,53 €	29.638,84 €	16.118,42 €
Tècnic/a d'administració general	A1	42.531,58 €	52.974,66 €	33.119,52 €
Tècnic/a de gestió	A2	31.849,89 €	41.372,29 €	27.051,47 €
Tècnic/a mitjà/na	A2	32.545,68 €	50.704,60 €	20.772,36 €
Tècnic/a superior	A1	39.684,70 €	57.810,30 €	26.163,16 €
Tècnic/a superior de suport jurídic	A1	41.980,61 €	49.892,14 €	34.852,32 €
Telefonista / recepcionista	C1	24.718,35 €	*	*
	AP	19.547,79 €	21.273,18 €	18.490,86 €
Topògraf/a	A2	28.663,73 €	*	*
Tramoista	AP	22.913,00 €	*	*
Treballador/a familiar	C2	22.080,49 €	27.335,74 €	17.399,21 €
Treballador/a social	A2	31.933,19 €	36.529,25 €	26.748,15 €
Tresorer/a	A1	52.447,00 €	74.268,34 €	35.096,00 €
	A2	40.367,00 €	41.585,07 €	39.148,93 €
	C1	48.645,80 €	*	*
Vicesecretari/ària	A1	68.349,17 €	*	*
Vigilant	AP	19.912,94 €	*	*
Vigilant de recintes i accessos	C2	15.290,11 €	*	*
	AP	16.099,86 €	*	*
Xofer	C1	36.266,13 €	*	*
Zelador/a de via pública	C2	23.273,49 €	29.543,99 €	18.050,36 €

Tractament de les dades del GRUP III

(2019)

Llocs de treball	Grup/su bgrup	Mitjana de retribució	Màxima de retribució	Mínima de retribució
Zelador/a de via pública	AP	19.701,65 €	20.674,12 €	18.627,90 €

** Lloc amb una única referència retributiva.*

Les dades que es mostren a la taula són retribucions totals sense complements (SC), és a dir: sou base + complement de destinació + complement específic, en el cas del personal funcionari i sou base, complement de lloc i plus conveni, en el cas del personal laboral. En ambdós casos s'ha sumat el complement de productivitat només quan es tractava d'un complement vinculat al lloc i no al rendiment de la persona.

Les retribucions estan traspassades a la jornada estàndard per facilitar la comparació, excepte en els llocs de treball propis de Brigada i Policia ja que, per la naturalesa del lloc, la seva jornada ordinària sol ser superior.



3. Dades de retribucions de llocs de treball específics

Tractament de les dades del GRUP III

(2019)

Llocs de treball	Grup/su bgrup	Àmbit	Mitjana de retribució	Màxima de retribució	Mínima de retribució
Acomodador/a de teatre	AP		15.447,07 €	*	*
Administratiu/va	C1		22.882,49 €	26.382,26 €	18.872,77 €
		Alcaldia/Presidència	27.459,78 €	30.057,69 €	23.903,53 €
		Arxiu	25.075,82 €	29.192,44 €	21.251,68 €
		Biblioteca	23.807,10 €	*	*
		Brigada	23.448,70 €	25.650,87 €	19.540,14 €
		Casal o Centre cívic	23.136,04 €	*	*
		Cementiri	24.690,30 €	26.384,92 €	22.995,68 €
		Compres i contractació	24.067,04 €	28.782,87 €	21.591,18 €
		Comptabilitat	24.491,90 €	28.782,87 €	22.995,68 €
		Consum	23.567,49 €	24.331,13 €	22.995,68 €
		Cooperació i Solidaritat	23.136,04 €	*	*
		Cultura	24.647,03 €	30.062,09 €	19.540,14 €
		Educació / Ensenyament	23.919,81 €	29.192,44 €	19.879,64 €
		Escola de música	21.251,68 €	*	*
		Esports	23.800,84 €	25.967,08 €	20.208,22 €
		Governació	25.967,08 €	*	*
		Igualtat	26.094,06 €	29.192,44 €	22.995,68 €
		Immigració	23.903,53 €	*	*
		Informàtica	27.125,80 €	31.845,60 €	23.136,04 €
		Joventut	28.071,57 €	29.420,02 €	26.723,12 €
		Medi Ambient	24.074,49 €	24.341,87 €	23.807,10 €
		Obres	23.672,96 €	24.209,88 €	23.136,04 €
		Ocupació	22.995,68 €	*	*
		Oficina d'Atenció Ciutadana	26.158,05 €	29.192,44 €	22.995,68 €
		Participació ciutadana	22.349,66 €	23.903,53 €	18.872,77 €
		Polícia local	24.230,46 €	30.062,09 €	18.872,77 €
		Promoció-dinamització econòmica	23.940,34 €	30.062,09 €	18.872,77 €
		Protocol	27.135,99 €	30.062,09 €	24.209,88 €
		Recursos humans	25.473,88 €	31.779,92 €	19.540,14 €
		Rendes	24.307,23 €	26.382,26 €	23.136,04 €
		Residència-Centre geriàtric	29.420,02 €	*	*
		Salut pública i consum	24.883,89 €	29.192,44 €	18.872,77 €
		Serveis Centrals o Interns	25.910,97 €	31.359,50 €	19.879,64 €
Serveis econòmics	24.417,93 €	30.715,64 €	18.872,77 €		
Serveis jurídics	25.642,63 €	29.192,48 €	20.105,88 €		
Serveis Personals	25.605,57 €	28.782,87 €	22.995,68 €		
Serveis socials	24.729,60 €	31.561,66 €	18.872,77 €		
Serveis Territorials	25.243,42 €	31.561,66 €	18.872,77 €		
Agent / guarda rural	C2		28.396,62 €	*	*
Agent cívic	C2	Governació	23.081,81 €	*	*
Agent d'OAC	C1	Oficina d'Atenció Ciutadana	24.138,89 €	28.065,05 €	18.872,77 €
	C2	Oficina d'Atenció Ciutadana	24.853,87 €	25.290,04 €	24.417,70 €
Agent de barri	C1-C2		31.297,81 €	32.024,72 €	30.570,89 €
Agent de Policia Local	C1-C2		30.369,44 €	36.476,28 €	20.787,56 €
Agent motorista	C1-C2		30.511,50 €	*	*
AODL	A2	Ocupació	31.507,84 €	*	*
		Promoció-dinamització econòmica	29.188,25 €	29.867,80 €	28.508,71 €
Arquitecte/a	A1	Alcaldia/Presidència	39.080,61 €	*	*
		Obres	35.311,57 €	37.693,56 €	32.929,58 €
		Serveis Territorials	42.820,25 €	53.472,59 €	35.767,44 €
Arquitecte/a tècnic/a	A2	Manteniment d'instal·lacions	36.890,71 €	*	*
		Obres	35.615,60 €	40.749,10 €	31.264,37 €
		Serveis Territorials	33.985,62 €	41.373,55 €	27.415,67 €
Arxiver/a	A1	Arxiu	35.777,39 €	48.760,55 €	25.941,22 €
Assessor/a	A1	Alcaldia/Presidència	54.975,19 €	72.341,30 €	41.475,00 €
		Comunicació	46.688,30 €	52.129,14 €	42.935,76 €
		Obres	52.129,14 €	*	*
		Participació ciutadana	47.563,74 €	*	*
		Promoció-dinamització econòmica	61.291,75 €	*	*

Tractament de les dades del GRUP III

(2019)

Llocs de treball	Grup/su bgrup	Àmbit	Mitjana de retribució	Màxima de retribució	Mínima de retribució
Assessor/a	A1	Protocol	40.000,00 €	*	*
		Relacions institucionals	47.568,24 €	55.136,48 €	40.000,00 €
		Serveis Centrals o Interns	72.341,30 €	*	*
		Serveis econòmics	45.000,00 €	*	*
		Serveis Personals	66.772,70 €	72.253,65 €	61.291,75 €
	A2	Serveis socials	51.826,87 €	*	*
		Cultura	40.513,48 €	*	*
		Esports	40.513,48 €	*	*
	C1	Serveis Personals	47.887,84 €	*	*
	Auxiliar	C2	C1	30.462,96 €	*
Biblioteca			19.075,54 €	20.514,00 €	17.735,90 €
Casal o Centre cívic			18.976,44 €	*	*
Cementiri			27.560,62 €	*	*
Cultura			21.515,97 €	*	*
Escola de música			20.514,00 €	*	*
Esports			17.735,90 €	*	*
Informàtica			22.609,19 €	*	*
Instal·lacions esportives			17.735,90 €	*	*
Mercat municipal			21.266,96 €	*	*
Museu municipal			18.696,72 €	*	*
Oficina d'Atenció Ciutadana			21.374,95 €	22.094,87 €	20.514,00 €
Promoció-dinamització econòmica			19.745,36 €	20.514,00 €	18.976,72 €
AP		Salut pública i consum	22.609,19 €	*	*
		Serveis socials	19.124,95 €	20.514,00 €	17.735,90 €
		Taller d'oficis	17.399,21 €	*	*
		Alcaldia/Presidència	23.665,08 €	*	*
		Biblioteca	22.864,70 €	*	*
		Cultura	22.526,39 €	23.949,00 €	18.977,14 €
		Mercat municipal	22.864,70 €	*	*
		Museu municipal	18.977,14 €	*	*
		Promoció-dinamització econòmica	16.115,44 €	*	*
		Residència-Centre geriàtric	14.736,39 €	*	*
		Serveis Centrals o Interns	17.553,06 €	*	*
		Serveis Personals	24.432,21 €	*	*
		Serveis socials	22.857,94 €	*	*
		Auxiliar administratiu/va	C2	Alcaldia/Presidència	23.474,88 €
Arxiu	22.719,90 €			26.694,84 €	20.420,32 €
Biblioteca	21.404,19 €			*	*
Brigada	22.292,42 €			26.694,84 €	20.420,32 €
Casal o Centre cívic	22.489,83 €			23.081,81 €	21.982,06 €
Cementiri	22.829,52 €			*	*
Comerç	25.054,06 €			27.220,94 €	23.081,81 €
Compres i contractació	22.688,79 €			25.797,78 €	21.278,74 €
Comptabilitat	22.830,51 €			25.797,76 €	20.420,32 €
Cooperació i Solidaritat	21.147,70 €			*	*
Cultura	22.352,00 €			25.807,04 €	20.420,32 €
Educació / Ensenyament	21.199,90 €			23.081,81 €	19.782,00 €
Escola de música	20.742,27 €			22.858,08 €	16.399,91 €
Esports	22.780,70 €			26.694,84 €	20.048,07 €
Governació	22.323,93 €			22.625,72 €	22.022,14 €
Informàtica	23.068,99 €			24.115,84 €	22.022,14 €
Joventut	24.115,70 €			*	*
Medi Ambient	25.527,48 €			27.934,75 €	24.115,70 €
Mobilitat	26.694,84 €			*	*
Museu municipal	24.762,18 €			26.694,84 €	22.829,52 €
Obres	23.362,13 €			26.694,84 €	21.278,74 €
Ocupació	22.415,23 €			25.797,78 €	20.420,32 €
Oficina d'Atenció Ciutadana	22.457,89 €			26.631,99 €	20.048,07 €
Oficina local d'habitatge	23.369,56 €			26.220,74 €	21.278,74 €
Polícia local	21.908,41 €			26.694,84 €	17.513,59 €

Tractament de les dades del GRUP III

(2019)

Llocs de treball	Grup/su bgrup	Àmbit	Mitjana de retribució	Màxima de retribució	Mínima de retribució
Auxiliar administratiu/va	C2	Promoció-dinamització econòmica	21.994,08 €	26.694,84 €	18.559,38 €
		Protocol	23.829,41 €	26.348,42 €	22.022,14 €
		Recursos humans	22.569,03 €	25.797,76 €	20.420,32 €
		Rendes	23.456,81 €	24.567,48 €	22.405,63 €
		Salut pública i consum	22.291,22 €	25.797,76 €	19.704,18 €
		Serveis Centrals o Interns	23.424,47 €	27.086,99 €	20.370,56 €
		Serveis econòmics	22.924,62 €	26.694,84 €	20.048,07 €
		Serveis jurídics	21.715,30 €	24.531,99 €	19.648,31 €
		Serveis Personals	23.275,89 €	25.797,76 €	21.404,19 €
		Serveis socials	22.365,28 €	26.694,84 €	20.320,52 €
		Serveis Territorials	22.721,04 €	25.797,76 €	20.420,32 €
		Turisme	21.751,07 €	23.081,81 €	20.420,32 €
Auxiliar de clínica o geriatria	C2	Residència-Centre geriàtric	17.286,39 €	*	*
Auxiliar de gestió	C2	Arxiu	19.643,83 €	*	*
		Compres i contractació	23.950,91 €	*	*
		Comptabilitat	21.797,37 €	23.950,91 €	19.643,83 €
		Comunicació	21.797,37 €	23.950,91 €	19.643,83 €
		Consum	21.764,31 €	*	*
		Cooperació i Solidaritat	26.793,89 €	29.636,87 €	23.950,91 €
		Cultura	19.643,83 €	*	*
		Educació / Ensenyament	19.643,83 €	*	*
		Esports	19.643,83 €	*	*
		Igualtat	21.764,31 €	*	*
		Informàtica	29.067,07 €	*	*
		Joventut	21.764,31 €	*	*
		Manteniment d'instal·lacions	23.971,86 €	*	*
		Medi Ambient	19.643,83 €	*	*
		Mobilitat	23.950,91 €	*	*
		Obres	19.643,83 €	*	*
		Ocupació	21.821,38 €	23.950,91 €	19.643,83 €
		Oficina d'Atenció Ciutadana	23.163,18 €	23.971,86 €	22.354,51 €
		Oficina local d'habitatge	23.950,91 €	*	*
		Participació ciutadana	19.643,83 €	*	*
		Polícia local	22.522,20 €	23.971,86 €	19.643,83 €
		Promoció-dinamització econòmica	25.899,06 €	29.774,40 €	23.950,91 €
		Protocol	19.643,83 €	*	*
		Recursos humans	21.883,44 €	23.950,91 €	19.643,83 €
		Residència-Centre geriàtric	19.480,63 €	*	*
		Serveis Centrals o Interns	24.456,38 €	29.774,40 €	19.643,83 €
		Serveis econòmics	22.522,20 €	23.971,86 €	19.643,83 €
		Serveis jurídics	22.415,96 €	23.971,86 €	19.643,83 €
		Serveis Personals	23.229,03 €	23.971,86 €	21.764,31 €
		Serveis socials	21.797,37 €	23.950,91 €	19.643,83 €
Serveis Territorials	21.797,37 €	23.950,91 €	19.643,83 €		
Auxiliar de grua	C2		24.293,95 €	25.620,05 €	22.362,98 €
	AP		23.951,17 €	*	*
Auxiliar educador/a	C2	Escola bressol	20.111,92 €	20.650,04 €	19.395,32 €
Auxiliar tècnic/a	C2	Alcaldia/Presidència	27.586,33 €	29.543,99 €	25.628,67 €
		Arxiu	23.708,74 €	25.347,26 €	22.697,16 €
		Biblioteca	22.097,85 €	23.716,57 €	20.370,56 €
		Compres i contractació	24.493,70 €	*	*
		Comptabilitat	26.669,47 €	28.372,25 €	24.966,69 €
		Comunicació	25.408,86 €	*	*
		Cultura	22.489,14 €	23.574,10 €	21.404,19 €
		Educació / Ensenyament	22.003,74 €	*	*
		Esports	23.875,88 €	24.711,18 €	22.037,69 €
		Informàtica	25.003,39 €	31.132,11 €	19.648,31 €
		Instal·lacions esportives	20.788,60 €	*	*
		Joventut	19.946,09 €	*	*
		Manteniment d'instal·lacions	24.711,18 €	*	*

Tractament de les dades del GRUP III

(2019)

Llocs de treball	Grup/su bgrup	Àmbit	Mitjana de retribució	Màxima de retribució	Mínima de retribució
Auxiliar tècnic/a	C2	Medi Ambient	21.684,67 €	26.937,97 €	16.431,37 €
		Museu municipal	29.067,07 €	*	*
		Obres	27.127,28 €	29.543,39 €	24.711,18 €
		Ocupació	23.661,66 €	26.316,74 €	21.006,58 €
		Oficina d'Atenció Ciutadana	29.543,99 €	*	*
		Polícia local	25.692,14 €	28.709,90 €	23.872,81 €
		Prevenió de Riscos laborals	22.827,84 €	*	*
		Promoció-dinamització econòmica	28.952,12 €	*	*
		Protocol	32.901,39 €	*	*
		Ràdio local	21.753,70 €	25.434,87 €	16.265,07 €
		Recursos humans	30.253,19 €	30.962,39 €	29.543,99 €
		Salut pública i consum	23.561,15 €	*	*
		Serveis Centrals o Interns	22.885,57 €	24.966,69 €	21.064,29 €
		Serveis econòmics	24.780,13 €	29.543,99 €	22.170,69 €
		Serveis jurídics	24.966,69 €	*	*
		Serveis socials	29.543,99 €	*	*
Turisme	20.661,22 €	22.625,72 €	18.696,72 €		
Auxiliar tècnic/a de so	C2	Cultura	19.369,98 €	*	*
		Serveis Centrals o Interns	30.938,24 €	*	*
Bibliotecari/ària	A2	Biblioteca	29.538,06 €	33.092,81 €	21.046,19 €
Cap d'oficina	A1	Oficina d'Atenció Ciutadana	39.364,62 €	*	*
		Serveis Territorials	44.408,79 €	*	*
	A2	Oficina d'Atenció Ciutadana	40.154,37 €	43.256,93 €	37.697,21 €
		Oficina local d'habitatge	51.898,97 €	*	*
		Serveis jurídics	34.277,36 €	*	*
	C1	Comptabilitat	28.663,10 €	30.931,56 €	26.394,64 €
		Oficina d'Atenció Ciutadana	35.352,05 €	41.712,35 €	29.300,18 €
C2	Oficina d'Atenció Ciutadana	28.372,25 €	*	*	
Cap d'unitat administrativa	A1	Serveis econòmics	44.365,52 €	*	*
		Recursos humans	35.907,15 €	*	*
		Serveis Centrals o Interns	35.897,15 €	*	*
	A2	Serveis econòmics	35.897,15 €	*	*
		Serveis Territorials	38.750,01 €	*	*
		Brigada	32.835,96 €	*	*
	C1	Compres i contractació	28.333,38 €	29.402,31 €	27.264,44 €
		Comptabilitat	32.239,41 €	32.835,96 €	31.642,86 €
		Cultura	28.726,00 €	30.187,56 €	27.264,44 €
		Esports	26.416,56 €	*	*
		Obres	25.710,36 €	*	*
		Ocupació	32.835,96 €	*	*
		Oficina d'Atenció Ciutadana	28.602,81 €	29.344,54 €	27.861,08 €
		Oficina local d'habitatge	35.449,96 €	38.063,97 €	32.835,96 €
		Participació ciutadana	34.569,50 €	38.063,97 €	31.075,02 €
		Promoció-dinamització econòmica	24.974,97 €	*	*
		Recursos humans	29.621,05 €	34.504,61 €	27.264,44 €
	Rendes	37.835,26 €	38.961,57 €	36.708,94 €	
	Serveis Centrals o Interns	32.789,79 €	34.504,55 €	31.075,02 €	
	Serveis econòmics	33.847,05 €	41.712,35 €	26.603,08 €	
	Serveis jurídics	30.227,70 €	32.835,96 €	27.659,58 €	
	Serveis socials	29.804,51 €	32.835,96 €	27.264,44 €	
	Serveis Territorials	31.788,61 €	38.063,97 €	27.264,44 €	
	C2	Comerc	25.397,69 €	*	*
		Compres i contractació	31.316,86 €	*	*
		Oficina d'Atenció Ciutadana	27.558,78 €	28.372,25 €	26.745,31 €
		Serveis Centrals o Interns	29.450,83 €	30.529,41 €	28.372,25 €
Serveis Personals		28.372,25 €	*	*	
Serveis Territorials	28.372,25 €	*	*		
Cap d'unitat tècnica	A1	Compres i contractació	44.301,58 €	*	*
		Obres	40.027,16 €	47.198,33 €	35.800,61 €
		Rendes	45.271,43 €	*	*
		Serveis jurídics	53.471,22 €	*	*

Tractament de les dades del GRUP III

(2019)

Llocs de treball	Grup/su bgrup	Àmbit	Mitjana de retribució	Màxima de retribució	Mínima de retribució
Cap d'unitat tècnica	A2	Brigada	38.085,14 €	*	*
		Cooperació i Solidaritat	38.077,30 €	*	*
		Escola de música	34.737,46 €	*	*
		Immigració	34.285,85 €	*	*
		Jardineria	35.897,15 €	*	*
		Manteniment d'instal·lacions	34.379,18 €	35.897,15 €	32.861,22 €
		Medi Ambient	43.643,74 €	*	*
		Mobilitat	37.117,77 €	41.374,32 €	32.861,22 €
		Obres	43.303,29 €	*	*
		Promoció-dinamització econòmica	30.726,63 €	*	*
		Residència-Centre geriàtric	31.103,77 €	*	*
		Salut pública i consum	32.731,56 €	34.736,48 €	30.726,63 €
		Serveis socials	34.622,05 €	37.072,07 €	30.726,63 €
		Serveis Territorials	43.256,93 €	*	*
Cap de colla	C1	Brigada	26.815,86 €	*	*
		Brigada	26.360,63 €	29.071,87 €	25.029,98 €
		Electricitat	26.261,42 €	31.535,43 €	24.535,57 €
		Governació	30.578,80 €	*	*
		Instal·lacions esportives	25.029,98 €	*	*
	C2	Jardineria	26.786,37 €	31.228,89 €	23.837,09 €
		Manteniment d'instal·lacions	28.270,52 €	*	*
		Mecànica	25.030,77 €	*	*
		Mobilitat	21.203,85 €	*	*
		Neteja viària	25.669,84 €	*	*
		Obres	26.656,48 €	31.228,89 €	23.169,72 €
		Pintura	26.409,67 €	*	*
	AP	Jardineria	27.032,75 €	*	*
		Obres	27.818,74 €	*	*
Cap de gabinet	A1	Comunicació	46.879,33 €	*	*
	A2	Alcaldia/Presidència	40.831,90 €	44.181,14 €	37.482,67 €
	C1	Alcaldia/Presidència	69.026,30 €	*	*
		Protocol	35.249,50 €	*	*
Cap de grup / unitat	A1	Comunicació	29.150,72 €	*	*
		Educació / Ensenyament	27.891,18 €	*	*
		Promoció-dinamització econòmica	25.954,38 €	*	*
		Salut pública i consum	24.861,44 €	*	*
	A2	Cultura	28.703,39 €	*	*
		Educació / Ensenyament	34.311,30 €	*	*
		Esports	28.003,22 €	*	*
		Medi Ambient	26.682,49 €	*	*
	C1	Serveis Personals	31.866,19 €	36.608,94 €	27.123,45 €
		Comunicació	37.746,99 €	*	*
		Esports	23.455,34 €	*	*
		Informàtica	37.086,33 €	*	*
		Neteja viària	35.472,04 €	40.686,14 €	30.257,94 €
		Serveis Territorials	27.971,62 €	30.251,97 €	25.691,27 €
		Taller d'oficis	22.587,34 €	*	*
		C2	Casal o Centre cívic	29.944,51 €	*
Cap de secció	A1	Compres i contractació	47.449,53 €	*	*
		Comunicació	42.428,42 €	*	*
		Esports	37.884,58 €	*	*
		Informàtica	43.867,89 €	48.371,16 €	39.364,62 €
		Medi Ambient	39.364,62 €	*	*
		Obres	39.965,92 €	*	*
		Participació ciutadana	52.252,05 €	*	*
		Serveis Centrals o Interns	47.112,78 €	47.764,14 €	46.461,42 €
		Serveis econòmics	47.449,53 €	*	*
		Serveis jurídics	44.247,00 €	48.842,54 €	39.364,62 €
		Serveis socials	45.251,13 €	47.449,53 €	43.052,72 €
Turisme	47.449,53 €	*	*		

Tractament de les dades del GRUP III

(2019)

Llocs de treball	Grup/su bgrup	Àmbit	Mitjana de retribució	Màxima de retribució	Mínima de retribució
Cap de secció	A2	Comptabilitat	35.186,37 €	*	*
		Comunicació	30.867,86 €	*	*
		Cultura	39.508,97 €	*	*
		Educació / Ensenyament	41.525,13 €	45.567,58 €	37.482,67 €
		Informàtica	42.319,77 €	*	*
		Manteniment d'instal·lacions	37.482,67 €	*	*
		Obres	35.907,15 €	*	*
		Ocupació	29.612,90 €	*	*
		Promoció-dinamització econòmica	41.525,13 €	45.567,58 €	37.482,67 €
		Recursos humans	36.700,85 €	*	*
	C1	Serveis Centrals o Interns	44.395,18 €	45.567,58 €	43.222,79 €
		Serveis socials	38.701,22 €	39.919,77 €	37.482,67 €
		Serveis Territorials	49.222,76 €	52.877,93 €	45.567,58 €
		Alcaldia/Presidència	36.841,89 €	40.969,66 €	31.359,50 €
		Cultura	31.864,70 €	36.708,94 €	23.239,02 €
		Esports	34.066,19 €	*	*
		Formació	33.398,11 €	*	*
		Informàtica	54.772,46 €	*	*
		Jardineria	30.119,88 €	*	*
		Oficina local d'habitatge	31.359,50 €	*	*
Cap de servei	A1	Serveis econòmics	37.312,62 €	42.649,70 €	31.975,54 €
		Compres i contractació	47.011,15 €	53.080,83 €	39.169,00 €
		Comptabilitat	46.866,85 €	53.080,83 €	42.550,20 €
		Comunicació	49.478,16 €	52.228,94 €	47.421,92 €
		Cooperació i Solidaritat	42.276,92 €	*	*
		Cultura	32.241,36 €	*	*
		Educació / Ensenyament	44.186,75 €	45.179,16 €	43.194,33 €
		Esports	39.021,31 €	45.555,65 €	33.715,32 €
		Informàtica	43.543,97 €	52.038,29 €	32.990,26 €
		Medi Ambient	48.783,63 €	*	*
		Obres	48.884,49 €	53.006,54 €	43.415,78 €
		Participació ciutadana	41.331,48 €	47.421,92 €	35.241,04 €
		Promoció-dinamització econòmica	39.780,99 €	45.321,23 €	34.551,96 €
		Recursos humans	50.924,63 €	53.080,83 €	47.421,92 €
		Rendes	47.421,92 €	*	*
		Salut pública i consum	41.661,20 €	42.650,20 €	40.672,20 €
		Serveis Centrals o Interns	46.833,46 €	50.724,58 €	42.942,34 €
		Serveis econòmics	48.783,63 €	*	*
	Serveis jurídics	53.976,59 €	91.024,23 €	35.170,44 €	
	Serveis socials	42.109,00 €	46.005,40 €	35.462,66 €	
	Serveis Territorials	49.827,92 €	59.478,68 €	42.937,18 €	
	A2	Biblioteca	32.907,72 €	*	*
		Brigada	45.701,86 €	54.148,71 €	37.255,02 €
		Compres i contractació	44.175,75 €	45.010,38 €	43.341,12 €
		Comunicació	42.895,12 €	*	*
		Cultura	41.448,88 €	45.539,97 €	35.897,15 €
		Educació / Ensenyament	39.025,28 €	45.598,98 €	34.268,07 €
		Esports	49.497,84 €	*	*
		Igualtat	41.151,76 €	42.617,76 €	39.685,76 €
		Informàtica	42.495,68 €	46.365,79 €	36.430,23 €
		Instal·lacions esportives	34.048,95 €	*	*
		Jardineria	35.889,00 €	*	*
		Juventut	38.404,21 €	42.617,76 €	34.190,66 €
		Medi Ambient	33.875,63 €	35.382,05 €	31.508,40 €
Obres		51.568,30 €	*	*	
Ocupació		43.083,00 €	48.088,83 €	38.077,16 €	
Oficina d'Atenció Ciutadana		34.870,84 €	35.897,15 €	33.978,89 €	
Oficina local d'habitatge	30.269,96 €	*	*		
Participació ciutadana	45.385,19 €	45.588,89 €	45.181,50 €		
Promoció-dinamització econòmica	41.050,98 €	45.539,97 €	35.897,15 €		

Tractament de les dades del GRUP III

(2019)

Llocs de treball	Grup/su bgrup	Àmbit	Mitjana de retribució	Màxima de retribució	Mínima de retribució
Cap de servei	A2	Recursos humans	43.079,91 €	49.221,05 €	37.255,02 €
		Rendes	35.897,15 €	*	*
		Salut pública i consum	38.093,13 €	*	*
		Serveis Centrals o Interns	45.899,97 €	*	*
		Serveis econòmics	42.872,07 €	46.365,79 €	39.378,35 €
		Serveis socials	43.767,72 €	57.123,67 €	38.291,12 €
		Serveis Territorials	45.834,15 €	47.697,39 €	43.439,28 €
Cap de tramoia	AP	Turisme	38.356,46 €	*	*
Cap tècnic/a de Brigada	AP	Cultura	19.369,98 €	*	*
	A1	Brigada	41.774,96 €	*	*
	A2	Brigada	36.835,61 €	38.316,43 €	35.897,15 €
		Electricitat	40.546,51 €	*	*
Medi Ambient		40.003,61 €	*	*	
Caporal/a	C1-C2	Obres	36.248,51 €	*	*
			34.389,07 €	40.901,82 €	22.891,54 €
Conductor/a	C2	Brigada	22.804,31 €	25.545,23 €	20.022,67 €
		Deixalleria	22.638,70 €	22.837,36 €	22.440,04 €
		Neteja viària	20.007,96 €	*	*
	AP	Obres	21.897,54 €	22.519,56 €	21.275,52 €
		Polícia local	18.097,11 €	*	*
		Brigada	23.748,41 €	*	*
		Obres	23.329,60 €	*	*
Conserge	C2	Alcaldia/Presidència	19.813,42 €	*	*
		Biblioteca	23.751,86 €	23.858,07 €	23.645,65 €
		Comunicació	19.813,42 €	*	*
		Cultura	19.209,54 €	20.775,64 €	17.039,55 €
		Ocupació	19.813,42 €	*	*
		Promoció-dinamització econòmica	19.813,42 €	*	*
		Recursos humans	22.022,14 €	*	*
		Serveis Personals	21.996,60 €	*	*
		Serveis socials	19.813,42 €	*	*
		AP	Arxiu	16.856,00 €	*
	Biblioteca		19.628,49 €	24.018,81 €	16.921,66 €
	Casal o Centre cívic		18.892,33 €	20.298,36 €	16.856,00 €
	Compres i contractació		25.726,72 €	25.977,54 €	25.475,89 €
	Cultura		18.234,44 €	19.522,63 €	16.295,62 €
	Educació / Ensenyament		19.287,57 €	22.436,19 €	16.097,27 €
	Escola d'adults		16.957,92 €	*	*
	Escola de música		16.474,81 €	16.856,00 €	16.093,61 €
	Esports		19.218,32 €	21.198,84 €	16.097,27 €
	Instal·lacions esportives		19.768,54 €	23.658,28 €	17.270,73 €
	C2	Mercat municipal	23.003,07 €	*	*
		Museu municipal	18.977,14 €	*	*
		Obres	16.097,27 €	*	*
		Ocupació	18.973,73 €	*	*
		Oficina d'Atenció Ciutadana	18.648,06 €	21.198,84 €	16.097,27 €
		Participació ciutadana	16.097,27 €	*	*
		Promoció-dinamització econòmica	17.845,19 €	18.834,38 €	16.856,00 €
		Recursos humans	23.375,10 €	*	*
		Serveis Centrals o Interns	20.115,77 €	21.826,72 €	18.244,70 €
		Serveis Personals	20.480,22 €	21.711,03 €	19.249,40 €
	AP	Serveis socials	19.586,72 €	19.924,05 €	19.249,40 €
Serveis Territorials		20.546,21 €	*	*	
Conserge d'escola	C2	Arxiu	19.813,42 €	*	*
	AP	Comerç	21.048,48 €	25.892,68 €	16.295,62 €
Coordinador/a	A1	Comunicació	44.408,76 €	*	*
		Esports	57.715,24 €	*	*
		Obres	51.968,18 €	53.900,78 €	50.831,39 €
			44.371,74 €	*	*
			49.860,86 €	*	*

Tractament de les dades del GRUP III

(2019)

Llocs de treball	Grup/su bgrup	Àmbit	Mitjana de retribució	Màxima de retribució	Mínima de retribució	
Coordinador/a	A1	Promoció-dinamització econòmica	49.150,90 €	*	*	
		Relacions institucionals	52.997,44 €	54.052,28 €	51.942,60 €	
		Serveis Centrals o Interns	60.776,04 €	*	*	
		Serveis jurídics	51.942,60 €	*	*	
		Serveis socials	49.150,90 €	*	*	
		Serveis Territorials	53.194,35 €	57.715,24 €	44.633,04 €	
	A2	Casal o Centre cívic	34.507,34 €	*	*	
		Cultura	43.403,92 €	46.356,51 €	40.451,33 €	
		Educació / Ensenyament	31.431,69 €	*	*	
		Esports	45.645,99 €	*	*	
		Igualtat	32.436,72 €	*	*	
		Ocupació	37.203,40 €	39.919,77 €	34.487,04 €	
		Participació ciutadana	40.313,79 €	*	*	
		Polícia local	40.313,83 €	*	*	
		Promoció-dinamització econòmica	50.145,09 €	*	*	
		Protocol	43.256,93 €	*	*	
		Ràdio local	20.527,21 €	*	*	
		Serveis Centrals o Interns	40.546,51 €	*	*	
		Serveis socials	42.769,34 €	55.835,00 €	32.769,51 €	
		C1	Brigada	49.837,44 €	*	*
	Educació / Ensenyament		37.340,90 €	*	*	
	Esports		26.762,45 €	34.028,16 €	19.669,32 €	
	Informàtica		35.482,88 €	*	*	
	Juventut		31.075,02 €	*	*	
	Manteniment d'instal·lacions		26.784,66 €	*	*	
	Mercat municipal		29.105,01 €	32.153,72 €	26.056,30 €	
	Oficina d'Atenció Ciutadana		26.968,38 €	*	*	
	Participació ciutadana		32.686,32 €	*	*	
	Prevenió de Riscos laborals		35.797,12 €	*	*	
	Ràdio local		29.046,94 €	29.300,18 €	28.793,71 €	
	Serveis Centrals o Interns		37.077,75 €	41.302,06 €	32.853,44 €	
	Serveis Personals		31.822,94 €	*	*	
	C2		Brigada	36.372,06 €	*	*
			Manteniment d'instal·lacions	24.110,28 €	*	*
			Oficina d'Atenció Ciutadana	31.697,39 €	*	*
		Protocol	33.028,51 €	*	*	
		Ràdio local	27.693,96 €	*	*	
Cuiner/a	AP	Escola bressol	18.297,69 €	*	*	
Delineant	C1	Obres	26.016,90 €	30.062,09 €	24.036,05 €	
		Serveis Territorials	27.298,17 €	30.770,29 €	23.449,24 €	
Dinamitzador/a	A2	Residència-Centre geriàtric	27.797,41 €	*	*	
	C1	Comerç	23.574,60 €	*	*	
		Cultura	26.575,15 €	*	*	
		Juventut	26.995,83 €	30.837,74 €	23.574,60 €	
			Museu municipal	23.574,60 €	*	*
	C2	Medi Ambient	20.556,49 €	*	*	
Dinamitzador/a sociocultural	A2	Educació / Ensenyament	35.953,01 €	*	*	
	C1	Cultura	24.756,42 €	25.472,36 €	24.040,48 €	
		Promoció-dinamització econòmica	24.976,90 €	*	*	
Director/a	A1	Serveis socials	25.862,60 €	*	*	
		Biblioteca	39.353,16 €	*	*	
		Comerç	44.103,85 €	*	*	
		Compres i contractació	46.505,44 €	*	*	
		Comptabilitat	46.986,34 €	*	*	
		Comunicació	46.627,27 €	*	*	
		Cooperació i Solidaritat	46.505,44 €	*	*	
		Cultura	41.516,72 €	*	*	
		Escola de música	35.039,88 €	37.565,46 €	32.514,29 €	
		Esports	41.517,00 €	*	*	
		Informàtica	54.052,28 €	*	*	

Tractament de les dades del GRUP III

(2019)

Llocs de treball	Grup/su bgrup	Àmbit	Mitjana de retribució	Màxima de retribució	Mínima de retribució	
Director/a	A1	Medi Ambient	54.052,28 €	*	*	
		Museu municipal	43.018,07 €	49.899,22 €	36.528,32 €	
		Obres	54.050,31 €	*	*	
		Ocupació	46.760,22 €	*	*	
		Participació ciutadana	45.428,91 €	*	*	
		Ràdio local	40.515,89 €	46.627,27 €	34.404,52 €	
		Recursos humans	62.890,17 €	*	*	
		Reprografia	46.505,44 €	*	*	
		Serveis jurídics	46.505,44 €	*	*	
		Serveis Territorials	54.050,31 €	*	*	
	A2	Biblioteca	32.329,47 €	34.496,73 €	30.107,69 €	
		Casal o Centre cívic	30.786,42 €	*	*	
		Cooperació i Solidaritat	46.535,04 €	*	*	
		Cultura	40.571,60 €	*	*	
		Educació / Ensenyament	36.402,06 €	*	*	
		Escola bressol	30.190,82 €	34.178,37 €	28.002,38 €	
		Escola d'adults	31.721,05 €	*	*	
		Escola de música	36.945,13 €	*	*	
		Mercat municipal	30.918,66 €	*	*	
		Participació ciutadana	40.573,64 €	*	*	
		Residència-Centre geriàtric	35.209,37 €	*	*	
		Serveis socials	47.104,11 €	*	*	
		C1	Esports	47.016,70 €	*	*
			Informàtica	40.573,50 €	*	*
	Instal·lacions esportives		41.823,68 €	*	*	
	Ràdio local		33.035,17 €	*	*	
	Director/a o Cap d'àrea	A1	Alcaldia/Presidència	55.289,55 €	*	*
			Comunicació	47.761,68 €	*	*
Esports			61.340,26 €	*	*	
Informàtica			55.363,87 €	*	*	
Promoció-dinamització econòmica			49.066,67 €	*	*	
Recursos humans			56.365,90 €	*	*	
Serveis Centrals o Interns			62.523,60 €	76.974,46 €	53.630,02 €	
Serveis econòmics			55.289,55 €	*	*	
Serveis Personals			60.929,12 €	76.974,46 €	53.630,02 €	
Serveis socials			55.289,55 €	*	*	
A2		Serveis Territorials	62.114,42 €	85.551,01 €	45.489,29 €	
		Taller d'oficis	35.906,80 €	*	*	
		Alcaldia/Presidència	73.653,12 €	*	*	
		Promoció-dinamització econòmica	51.115,82 €	*	*	
		Salut pública i consum	43.486,35 €	*	*	
		Serveis Centrals o Interns	80.393,07 €	*	*	
		Serveis econòmics	48.829,37 €	*	*	
		Serveis socials	43.486,33 €	*	*	
		Serveis Territorials	71.557,39 €	*	*	
		Dissenyador/a gràfic/a	C1	Comunicació	27.596,02 €	*
Economista	A1	Serveis econòmics	50.274,28 €	*	*	
Educador/a	C1	Casal o Centre cívic	31.663,67 €	*	*	
		Educació / Ensenyament	21.765,52 €	*	*	
		Escola bressol	24.707,87 €	27.494,45 €	22.920,71 €	
		Escola de música	27.014,71 €	27.434,87 €	26.804,60 €	
		Serveis socials	26.340,92 €	34.075,23 €	22.192,64 €	
Educador/a social	A2	Casal o Centre cívic	28.002,38 €	*	*	
		Formació	31.064,56 €	*	*	
		Joventut	32.678,25 €	*	*	
		Serveis socials	31.616,56 €	36.529,25 €	26.748,15 €	
Encarregat/ada	C1	Electricitat	24.475,36 €	*	*	
		Esports	26.112,59 €	*	*	
		Instal·lacions esportives	30.544,74 €	31.508,96 €	28.618,69 €	
		Jardineria	24.475,36 €	*	*	

Tractament de les dades del GRUP III

(2019)

Llocs de treball	Grup/su bgrup	Àmbit	Mitjana de retribució	Màxima de retribució	Mínima de retribució
Encarregat/ada	C2	Electricitat	40.677,42 €	*	*
		Esports	24.274,04 €	27.215,44 €	21.332,65 €
		Jardineria	29.078,77 €	30.942,10 €	27.215,44 €
		Medi Ambient	25.497,51 €	*	*
		Mercat municipal	30.243,04 €	30.942,10 €	29.543,99 €
		Neteja d'instal·lacions	25.031,12 €	*	*
		Obres	19.542,33 €	*	*
		Participació ciutadana	25.416,72 €	*	*
		Residència-Centre geriàtric	22.145,05 €	*	*
Encarregat/ada de Brigada	C1	Brigada	38.099,01 €	40.008,28 €	36.372,14 €
		Jardineria	31.756,76 €	*	*
		Obres	31.851,35 €	31.945,93 €	31.756,76 €
	C2	Brigada	32.495,76 €	40.795,30 €	28.292,68 €
		Jardineria	28.292,68 €	*	*
		Obres	29.330,35 €	30.003,39 €	28.657,31 €
Enginyer/a	A1	Manteniment d'instal·lacions	48.895,91 €	*	*
		Obres	32.929,57 €	*	*
		Serveis Territorials	39.802,86 €	45.759,76 €	34.690,94 €
Enginyer/a tècnic/a	A2	Electricitat	31.269,83 €	*	*
		Medi Ambient	32.776,80 €	34.283,77 €	31.269,83 €
		Neteja viària	30.661,89 €	*	*
		Obres	33.754,10 €	36.344,85 €	30.886,00 €
		Serveis Territorials	36.019,43 €	46.097,53 €	28.663,73 €
Fisioterapeuta	A2	Residència-Centre geriàtric	27.797,41 €	*	*
Gerent/a	A1	Cultura	52.473,92 €	*	*
		Esports	49.609,56 €	*	*
		Gerència	68.235,69 €	78.340,02 €	59.294,15 €
Infermer/a	A2	Residència-Centre geriàtric	27.797,41 €	*	*
		Serveis socials	32.414,63 €	*	*
Informador/a	C1	Cooperació i Solidaritat	28.124,98 €	*	*
		Oficina d'Atenció Ciutadana	28.018,74 €	31.319,14 €	24.718,35 €
		Punt d'informació juvenil	28.923,02 €	*	*
	C2	Igualtat	23.536,32 €	23.954,97 €	23.117,66 €
		Oficina d'Atenció Ciutadana	26.214,58 €	29.571,58 €	23.117,66 €
		Serveis socials	21.205,39 €	21.404,19 €	21.006,58 €
Informador/a turístic/a	C1	Turisme	25.967,08 €	*	*
	C2	Turisme	21.946,32 €	*	*
Inseridor/a laboral	A2	Promoció-dinamització econòmica	28.508,71 €	*	*
Inspector/a	A2	Mobilitat	53.269,99 €	*	*
		Polícia local	56.045,25 €	63.979,68 €	52.557,11 €
	C1	Comerç	22.330,40 €	*	*
		Salut pública i consum	27.399,25 €	*	*
Inspector/a - cap de la policia local	A2	Polícia local	59.048,14 €	74.436,45 €	50.205,90 €
Inspector/a d'obres	A2	Governació	27.122,02 €	*	*
		Obres	38.970,21 €	*	*
		Serveis Territorials	29.599,96 €	33.634,75 €	25.559,65 €
Inspector/a de permisos d'obres i via pública	C1	Brigada	27.399,25 €	*	*
		Obres	27.399,25 €	*	*
		Serveis Territorials	25.559,35 €	*	*
	C2	Obres	20.339,40 €	*	*
		Serveis Territorials	21.377,12 €	24.198,30 €	18.673,21 €
		Governació	24.892,25 €	*	*
Inspector/a de tributs	C1	Serveis econòmics	29.937,38 €	*	*
		Serveis Territorials	29.937,38 €	*	*
		Serveis Territorials	29.937,38 €	*	*
Interventor/a	A1		73.160,34 €	96.126,48 €	56.326,24 €
Lletrat/da	A1	Compres i contractació	35.838,59 €	*	*
		Serveis Centrals o Interns	43.052,72 €	*	*
		Serveis jurídics	43.769,95 €	46.505,44 €	41.751,70 €
Locutor/a	C1	Ràdio local	20.456,38 €	24.239,74 €	16.967,80 €
	C2	Ràdio local	22.262,13 €	25.806,94 €	17.292,81 €

Tractament de les dades del GRUP III

(2019)

Llocs de treball	Grup/su bgrup	Àmbit	Mitjana de retribució	Màxima de retribució	Mínima de retribució	
Logopeda	A2	Educació / Ensenyament	28.840,60 €	*	*	
Mediador/a social o intercultural	A1	Serveis Personals	35.464,05 €	*	*	
	A2	Serveis socials	31.508,96 €	*	*	
	C1	Casal o Centre cívic	19.669,32 €	*	*	
		Serveis socials	23.035,77 €	*	*	
Mestre/a	A2	Educació / Ensenyament	29.944,80 €	30.307,86 €	29.540,82 €	
Monitor/a	C1	Escola bressol	27.098,09 €	30.540,47 €	24.619,28 €	
		Esports	17.581,27 €	18.248,92 €	16.913,34 €	
		Ocupació	24.430,14 €	*	*	
		Serveis socials	25.650,87 €	*	*	
	C2	Taller d'oficis	19.669,32 €	*	*	
		Casal o Centre cívic	24.240,02 €	*	*	
		Educació / Ensenyament	24.116,70 €	*	*	
		Esports	23.303,70 €	27.661,94 €	17.735,90 €	
		Instal·lacions esportives	18.949,72 €	*	*	
		Serveis socials	21.703,43 €	23.036,30 €	20.370,56 €	
	C2	Taller d'oficis	25.336,90 €	*	*	
		Educació / Ensenyament	17.450,72 €	*	*	
	Monitor/a de menjador	C2	Educació / Ensenyament	17.450,72 €	*	*
	Notificador/a	AP	Compres i contractació	23.665,08 €	*	*
Serveis Centrals o Interns			20.802,48 €	24.594,26 €	17.482,40 €	
Oficial/a 1a.	C1	Manteniment d'instal·lacions	22.631,20 €	*	*	
		Brigada	25.240,77 €	27.816,31 €	22.916,73 €	
		Cementiri	26.701,80 €	28.274,93 €	25.128,67 €	
		Cultura	22.089,62 €	*	*	
		Electricitat	25.634,43 €	28.954,96 €	20.788,04 €	
		Fusteria	22.505,51 €	22.706,89 €	22.308,00 €	
		Instal·lacions esportives	24.105,79 €	25.981,48 €	22.307,22 €	
		Jardineria	24.216,44 €	27.535,74 €	20.788,04 €	
		Llauneria	22.374,10 €	*	*	
		Magatzem	23.917,78 €	25.128,67 €	22.706,89 €	
		Manteniment d'instal·lacions	24.261,63 €	28.601,01 €	20.853,50 €	
		Mecànica	24.430,74 €	28.831,57 €	22.374,10 €	
		C2	Medi Ambient	25.513,40 €	*	*
	Mercat municipal		27.508,20 €	*	*	
	Mobilitat		20.788,04 €	*	*	
	Neteja viària		18.097,11 €	*	*	
	Obres		23.485,31 €	27.535,76 €	18.097,11 €	
	Pintura		24.053,08 €	27.535,74 €	20.853,50 €	
	Serralleria		23.345,44 €	27.535,76 €	20.788,04 €	
	AP	Obres	20.192,01 €	20.788,04 €	19.595,98 €	
Manteniment d'instal·lacions		23.694,97 €	24.028,66 €	23.361,29 €		
Oficial/a 1a. polivalent	C2	Brigada	23.323,31 €	24.624,18 €	20.853,42 €	
		Cementiri	20.837,18 €	*	*	
		Electricitat	20.945,11 €	21.036,81 €	20.853,42 €	
		Fusteria	27.535,76 €	*	*	
		Instal·lacions esportives	20.022,67 €	*	*	
		Jardineria	20.973,56 €	24.624,18 €	16.781,53 €	
		Magatzem	23.140,51 €	*	*	
		Manteniment d'instal·lacions	21.493,84 €	23.185,59 €	18.651,07 €	
		Neteja viària	16.781,53 €	*	*	
		Obres	18.950,73 €	20.369,44 €	16.781,53 €	
		Pintura	20.438,04 €	20.853,42 €	20.022,67 €	
		Serralleria	20.022,67 €	*	*	
		AP	Brigada	22.065,30 €	23.563,58 €	20.567,02 €
	Cementiri		18.588,78 €	*	*	
	Electricitat		20.460,76 €	*	*	
	Jardineria		20.473,20 €	22.357,62 €	18.588,78 €	
	Manteniment d'instal·lacions		23.967,30 €	*	*	
	Obres		21.637,90 €	23.967,30 €	18.588,78 €	
	Pintura		23.967,30 €	*	*	

Tractament de les dades del GRUP III

(2019)

Llocs de treball	Grup/su bgrup	Àmbit	Mitjana de retribució	Màxima de retribució	Mínima de retribució	
Oficial/a 2a. polivalent	C2	Manteniment d'instal·lacions	24.624,18 €	*	*	
Operari/ària	C2	Brigada	21.245,13 €	*	*	
		Deixalleria	20.613,60 €	20.812,41 €	20.414,80 €	
	AP	Manteniment d'instal·lacions	28.093,23 €	*	*	
		Brigada	19.532,60 €	21.273,18 €	16.855,58 €	
		Cementiri	20.206,02 €	23.492,72 €	16.855,58 €	
		Deixalleria	19.791,14 €	20.485,36 €	18.710,63 €	
		Electricitat	18.310,55 €	19.765,52 €	16.855,58 €	
		Instal·lacions esportives	18.973,49 €	20.676,26 €	17.270,73 €	
		Jardineria	19.876,00 €	24.008,86 €	14.477,89 €	
		Manteniment d'instal·lacions	21.789,62 €	23.644,36 €	18.808,95 €	
		Mercat municipal	18.912,09 €	20.177,43 €	16.855,58 €	
		Mobilitat	19.765,52 €	*	*	
		Neteja d'instal·lacions	16.702,89 €	18.704,56 €	14.816,69 €	
		Neteja viària	16.476,79 €	18.093,67 €	14.477,89 €	
		Obres	19.847,81 €	23.614,81 €	15.739,71 €	
		Pintura	19.724,44 €	20.973,80 €	16.855,58 €	
Operari/ària polivalent	C2	Instal·lacions esportives	27.291,33 €	27.882,55 €	26.700,11 €	
		Manteniment d'instal·lacions	16.388,27 €	*	*	
		Serveis Personals	20.738,55 €	*	*	
	AP	Serveis econòmics	18.416,90 €	*	*	
Ordenança	C2	Serveis Centrals o Interns	20.423,35 €	*	*	
		Alcaldia/Presidència	21.237,85 €	22.412,92 €	20.083,06 €	
		Cultura	20.690,12 €	*	*	
		Educació / Ensenyament	19.835,10 €	20.298,36 €	19.371,85 €	
	AP	Instal·lacions esportives	19.912,99 €	*	*	
		Oficina d'Atenció Ciutadana	21.785,58 €	*	*	
		Policia local	21.785,58 €	*	*	
		Promoció-dinamització econòmica	20.298,36 €	*	*	
		Recursos humans	12.705,28 €	*	*	
		Serveis Centrals o Interns	20.781,02 €	22.000,07 €	18.655,89 €	
Pedagog/a	A1	Serveis socials	34.506,56 €	*	*	
Periodista	A1	Comunicació	36.907,79 €	45.800,33 €	30.866,78 €	
		Ràdio local	42.779,72 €	*	*	
		Relacions institucionals	33.292,32 €	*	*	
Professor/a	A1	Escola de música	28.514,05 €	32.488,61 €	21.876,04 €	
		Escola d'adults	30.892,79 €	32.291,48 €	29.723,64 €	
	A2	Escola de música	28.545,15 €	28.545,16 €	28.545,13 €	
		Formació	23.913,88 €	*	*	
		Informàtica	29.540,75 €	*	*	
Professor/a de català	A2	Escola d'adults	35.952,49 €	*	*	
Psicòleg/òloga	A1	Educació / Ensenyament	34.118,91 €	34.255,72 €	33.982,10 €	
		Serveis socials	36.266,79 €	41.279,76 €	33.022,09 €	
	A2	Serveis socials	37.511,06 €	39.685,76 €	35.336,35 €	
Recepcionista	C1	Esports	18.248,92 €	*	*	
		Esports	16.621,65 €	*	*	
	C2	Oficina d'Atenció Ciutadana	18.077,73 €	18.788,84 €	16.855,72 €	
		Policia local	16.160,71 €	*	*	
	AP	Esports	16.846,69 €	*	*	
	Redactor/a	A1	Comunicació	28.993,92 €	*	*
Alcaldia/Presidència			30.327,46 €	*	*	
Responsable Àmbit/Programa	A2	Joventut	34.736,48 €	*	*	
		Promoció-dinamització econòmica	29.640,48 €	*	*	
		Comunicació	21.755,23 €	*	*	
	C1	Consum	39.054,35 €	41.712,35 €	36.396,36 €	
		Gerència	46.091,30 €	*	*	
		Joventut	23.705,74 €	*	*	
		Oficina local d'habitatge	24.565,44 €	*	*	
		Promoció-dinamització econòmica	22.589,92 €	*	*	
		C2	Serveis Centrals o Interns	31.618,44 €	*	*

Tractament de les dades del GRUP III

(2019)

Llocs de treball	Grup/su bgrup	Àmbit	Mitjana de retribució	Màxima de retribució	Mínima de retribució
Responsable de transparència/Govern obert	A1	Serveis jurídics	47.470,84 €	*	*
	A2	Gerència	38.128,82 €	*	*
	C1	Informàtica	38.199,91 €	*	*
		Serveis Centrals o Interns	24.827,68 €	27.232,76 €	22.422,60 €
Secretari/ària	A1		75.375,91 €	96.126,48 €	56.910,74 €
Secretari/ària d'alcaldia	C1	Alcaldia/Presidència	29.443,03 €	34.108,96 €	24.648,35 €
		Protocol	29.720,22 €	30.317,06 €	29.123,38 €
		Relacions institucionals	24.888,28 €	*	*
	C2	Alcaldia/Presidència	28.002,70 €	35.081,81 €	24.817,18 €
Secretari/ària d'alt càrrec	C1		25.551,60 €	*	*
		Recursos humans	30.233,85 €	*	*
	C2	Serveis Centrals o Interns	23.658,59 €	*	*
		Serveis Personals	25.857,38 €	27.763,84 €	23.950,91 €
		Serveis Territorials	24.874,33 €	25.797,76 €	23.950,91 €
Sergent/a	C1		40.903,30 €	48.412,92 €	35.797,12 €
Sotsinspector/a	C1		47.885,01 €	59.661,52 €	43.272,02 €
Sotsinspector/a - cap de la policia...	C1		51.719,14 €	*	*
Supervisor/a	C2	Electricitat	24.962,95 €	*	*
		Jardineria	24.152,15 €	24.962,95 €	23.341,36 €
		Manteniment d'instal·lacions Mercat municipal	26.334,10 €	*	*
		Residència-Centre geriàtric	23.682,32 €	*	*
			20.215,87 €	*	*
	AP	Manteniment d'instal·lacions	28.551,64 €	*	*
		Oficina d'Atenció Ciutadana	20.701,97 €	*	*
Tècnic/a auxiliar	C1	Alcaldia/Presidència	30.969,82 €	34.721,45 €	28.938,38 €
		Arxiu	26.472,45 €	31.144,68 €	19.205,97 €
		Biblioteca	23.957,97 €	30.062,09 €	18.938,43 €
		Brigada	26.403,42 €	*	*
		Casal o Centre cívic	27.217,97 €	30.837,74 €	23.598,20 €
		Comerç	30.062,09 €	*	*
		Compres i contractació	32.575,06 €	35.297,28 €	27.572,96 €
		Comptabilitat	32.107,93 €	34.722,22 €	26.919,12 €
		Comunicació	31.320,63 €	43.229,71 €	23.428,40 €
		Consum	25.481,46 €	28.452,18 €	22.382,76 €
		Cooperació i Solidaritat	32.058,25 €	*	*
		Cultura	27.790,94 €	31.836,72 €	19.540,14 €
		Educació / Ensenyament	28.806,93 €	31.656,52 €	24.305,37 €
		Escola bressol	19.669,32 €	*	*
		Esports	30.815,68 €	34.751,56 €	26.046,67 €
		Formació	24.697,92 €	*	*
		Gerència	30.062,09 €	*	*
		Immigració	23.022,17 €	23.454,50 €	22.589,85 €
		Informàtica	27.794,14 €	37.509,80 €	18.956,90 €
		Joventut	26.234,76 €	29.605,64 €	24.008,43 €
		Manteniment d'instal·lacions	29.741,26 €	31.581,59 €	27.468,01 €
		Medi Ambient	30.429,70 €	31.656,52 €	29.570,48 €
		Mobilitat	30.062,09 €	*	*
		Museu municipal	22.801,60 €	29.046,74 €	18.962,94 €
		Obres	26.403,42 €	*	*
		Ocupació	26.972,37 €	31.800,92 €	22.285,61 €
		Oficina d'Atenció Ciutadana	29.608,84 €	31.144,68 €	28.000,10 €
		Participació ciutadana	30.170,92 €	31.352,27 €	26.919,12 €
		Policia local	31.144,68 €	*	*
		Prevenió de Riscos laborals	26.451,66 €	*	*
		Promoció-dinamització econòmica	25.677,19 €	31.656,52 €	22.247,66 €
		Protecció civil	23.992,75 €	*	*
		Protocol	30.629,45 €	35.765,18 €	27.814,56 €
		Ràdio local	26.292,00 €	33.900,69 €	17.865,70 €
		Recursos humans	28.699,60 €	30.062,09 €	26.919,12 €
		Reprografia	32.549,22 €	*	*

Tractament de les dades del GRUP III

(2019)

Llocs de treball	Grup/su bgrup	Àmbit	Mitjana de retribució	Màxima de retribució	Mínima de retribució
Tècnic/a auxiliar	C1	Salut pública i consum	26.339,63 €	27.517,52 €	25.161,74 €
		Serveis Centrals o Interns	28.913,76 €	31.656,52 €	26.919,12 €
		Serveis econòmics	28.644,87 €	30.062,09 €	27.237,25 €
		Serveis jurídics	30.062,09 €	*	*
		Serveis Personals	25.967,08 €	*	*
		Serveis socials	28.990,71 €	33.037,68 €	25.967,08 €
		Serveis Territorials	28.284,74 €	34.065,39 €	23.449,24 €
		Turisme	28.518,51 €	*	*
Tècnic/a auxiliar de so	C1	Comunicació	29.420,30 €	*	*
		Ràdio local	22.148,61 €	29.638,84 €	16.118,42 €
Tècnic/a d'administració general	A1	Compres i contractació	38.912,31 €	43.598,33 €	34.226,28 €
		Comptabilitat	38.912,31 €	43.598,33 €	34.226,28 €
		Rendes	34.226,28 €	*	*
		Serveis Centrals o Interns	43.312,48 €	48.101,02 €	39.080,61 €
		Serveis econòmics	40.646,17 €	44.113,90 €	34.226,28 €
		Serveis jurídics	42.166,47 €	52.974,66 €	33.119,52 €
		Serveis Personals	41.751,70 €	*	*
		Serveis Territorials	41.476,88 €	43.598,33 €	39.080,61 €
Tècnic/a de gestió	A2	Compres i contractació	35.917,89 €	41.372,29 €	30.428,37 €
		Consum	28.002,38 €	*	*
		Cultura	35.953,01 €	*	*
		Educació / Ensenyament	29.958,64 €	30.497,46 €	29.598,09 €
		Esports	27.051,47 €	*	*
		Participació ciutadana	34.637,28 €	35.953,01 €	33.321,55 €
		Polícia local	28.508,71 €	*	*
		Promoció-dinamització econòmica	30.899,61 €	34.268,07 €	28.002,38 €
		Recursos humans	32.905,79 €	35.953,01 €	30.428,37 €
		Serveis Centrals o Interns	34.049,00 €	35.953,01 €	32.144,99 €
		Serveis econòmics	31.073,91 €	31.719,45 €	30.428,37 €
		Serveis jurídics	34.262,76 €	41.372,29 €	30.428,37 €
					26.501,76 €
Tècnic/a mitjà/na	A2	Alcaldia/Presidència	27.405,86 €	28.508,71 €	26.303,02 €
		Arxiu	31.193,74 €	36.730,15 €	27.706,10 €
		Brigada	24.428,18 €	*	*
		Comerç	35.442,90 €	41.274,80 €	28.121,10 €
		Compres i contractació	30.697,23 €	33.774,99 €	27.143,25 €
		Comptabilitat	39.966,81 €	44.730,49 €	36.303,99 €
		Comunicació	30.261,19 €	33.051,04 €	27.144,42 €
		Consum	32.823,06 €	36.248,51 €	27.901,45 €
		Cultura	30.653,37 €	36.730,15 €	27.076,24 €
		Educació / Ensenyament	31.560,18 €	37.143,74 €	20.772,36 €
		Electricitat	34.382,64 €	*	*
		Escola bressol	30.497,83 €	*	*
		Esports	30.353,64 €	37.529,32 €	27.051,47 €
		Formació	31.390,44 €	35.953,01 €	27.151,04 €
		Governació	34.042,76 €	*	*
		Igualtat	30.974,12 €	36.730,15 €	25.032,97 €
		Immigració	30.582,22 €	35.953,01 €	27.151,04 €
		Informàtica	35.263,80 €	48.892,05 €	25.948,19 €
		Jardineria	32.265,55 €	*	*
		Juventut	31.352,03 €	35.953,01 €	26.303,02 €
		Manteniment d'instal·lacions	31.675,56 €	34.493,62 €	28.227,88 €
		Medi Ambient	32.966,92 €	40.313,79 €	27.995,65 €
		Mercat municipal	27.311,72 €	*	*
		Mobilitat	33.913,10 €	38.750,01 €	31.269,83 €
		Museu municipal	30.151,36 €	43.192,13 €	24.833,62 €
		Obres	32.335,79 €	37.893,34 €	28.228,02 €
Ocupació	32.804,26 €	39.761,76 €	27.151,04 €		
Oficina local d'habitatge	31.874,06 €	32.028,67 €	31.719,45 €		
Participació ciutadana	31.936,34 €	41.704,27 €	27.151,04 €		

Tractament de les dades del GRUP III

(2019)

Llocs de treball	Grup/su bgrup	Àmbit	Mitjana de retribució	Màxima de retribució	Mínima de retribució
Tècnic/a mitjà/na	A2	Polícia local	28.508,71 €	*	*
		Prevenió de Riscos laborals	31.346,96 €	32.265,55 €	30.428,37 €
		Promoció-dinamització econòmica	30.361,23 €	39.508,97 €	25.726,29 €
		Protecció civil	32.882,36 €	35.336,35 €	30.428,37 €
		Protocol	32.866,94 €	37.982,85 €	27.144,30 €
		Recursos humans	32.544,40 €	40.546,51 €	26.301,51 €
		Relacions institucionals	29.474,79 €	*	*
		Rendes	35.953,01 €	*	*
		Salut pública i consum	31.620,20 €	35.953,01 €	27.144,42 €
		Serveis Centrals o Interns	34.619,48 €	37.303,20 €	28.508,71 €
		Serveis econòmics	32.126,07 €	40.493,12 €	27.274,34 €
		Serveis jurídics	40.064,28 €	50.704,60 €	28.508,71 €
		Serveis socials	33.608,18 €	39.050,66 €	30.667,88 €
		Serveis Territorials	35.595,16 €	38.750,01 €	31.188,77 €
		Turisme	30.687,18 €	35.953,01 €	27.076,24 €
Tècnic/a superior	A1	Compres i contractació	34.299,74 €	36.530,20 €	32.069,27 €
		Comptabilitat	39.817,50 €	*	*
		Comunicació	37.519,14 €	42.779,72 €	30.866,78 €
		Educació / Ensenyament	36.438,82 €	41.279,76 €	31.597,88 €
		Esports	31.470,20 €	36.530,20 €	26.163,16 €
		Formació	36.530,20 €	*	*
		Governació	45.940,16 €	*	*
		Igualtat	37.026,74 €	38.993,77 €	35.059,70 €
		Informàtica	37.744,05 €	43.598,33 €	30.553,20 €
		Medi Ambient	43.748,46 €	44.408,79 €	43.052,72 €
		Mobilitat	41.030,88 €	*	*
		Museu municipal	38.735,38 €	43.583,79 €	33.292,46 €
		Prevenió de Riscos laborals	32.069,27 €	*	*
		Promoció-dinamització econòmica	34.358,80 €	*	*
		Protecció civil	44.408,79 €	*	*
		Recursos humans	43.512,32 €	45.104,74 €	42.650,20 €
		Relacions institucionals	54.609,90 €	*	*
		Salut pública i consum	41.308,56 €	43.598,33 €	39.047,60 €
		Serveis econòmics	38.316,77 €	45.507,20 €	30.967,32 €
		Serveis jurídics	42.509,16 €	57.810,30 €	30.866,78 €
Serveis socials	33.385,61 €	34.715,94 €	32.055,27 €		
Serveis Territorials	42.947,46 €	43.583,79 €	42.608,36 €		
Tècnic/a superior de suport jurídic	A1	Compres i contractació	43.140,38 €	*	*
		Serveis jurídics	41.814,93 €	49.892,14 €	34.852,32 €
		Serveis Territorials	39.817,50 €	*	*
Telefonista / recepcionista	C1	Oficina d'Atenció Ciutadana	24.718,35 €	*	*
	AP	Oficina d'Atenció Ciutadana	20.076,25 €	21.273,18 €	18.879,32 €
		Serveis Centrals o Interns	18.490,86 €	*	*
Topògraf/a	A2	Serveis Territorials	28.663,73 €	*	*
Tramoista	AP		22.913,00 €	*	*
Treballador/a familiar	C2	Serveis socials	22.080,49 €	27.335,74 €	17.399,21 €
Treballador/a social	A2	Residència-Centre geriàtric	27.797,41 €	*	*
		Serveis socials	32.092,25 €	36.529,25 €	26.748,15 €
		Taller d'oficis	28.002,38 €	*	*
Tresorer/a	A1		52.447,00 €	74.268,34 €	35.096,00 €
	A2		40.367,00 €	41.585,07 €	39.148,93 €
	C1		48.645,80 €	*	*
Vicesecretari/ària	A1		68.349,17 €	*	*
Vigilant	AP	Polícia local	19.912,94 €	*	*
Vigilant de recintes i accessos	C2	Mercat municipal	15.290,11 €	*	*
	AP	Instal·lacions esportives	16.099,86 €	*	*
Xofer	C1	Alcaldia/Presidència	36.266,13 €	*	*
		Brigada	29.543,99 €	*	*
		Medi Ambient	23.449,02 €	*	*
Zelador/a de via pública	C2	Serveis Centrals o Interns	18.050,36 €	*	*

Tractament de les dades del GRUP III

(2019)

Llocs de treball	Grup/su bgrup	Àmbit	Mitjana de retribució	Màxima de retribució	Mínima de retribució
	C2	Serveis Territorials	22.050,57 €	*	*
Zelador/a de via pública	AP	Brigada	18.627,90 €	*	*
		Medi Ambient	19.802,92 €	*	*
		Serveis Territorials	20.674,12 €	*	*

* Lloc amb una única referència retributiva.

Les dades que es mostren a la taula són retribucions totals sense complements (SC), és a dir: sou base + complement de destinació + complement específic, en el cas del personal funcionari i sou base, complement de lloc i plus conveni, en el cas del personal laboral. En ambdós casos s'ha sumat el complement de productivitat només quan es tractava d'un complement vinculat al lloc i no al rendiment de la persona.

Les retribucions estan traspassades a la jornada estàndard per facilitar la comparació, excepte en els llocs de treball propis de Brigada i Policia ja que, per la naturalesa del lloc, la seva jornada ordinària sol ser superior.

Informe de dades retributives i organitzatives del GRUP IV

(Dades 2019)

El GRUP IV el componen els Municipis de 10.000 a 20.000 habitants i Renda Familiar Bruta Disponible/habitant per sobre de la mitjana del total de municipis del seu tram de població

Tractament de les dades del GRUP IV

(2019)

INTRODUCCIÓ

Aquest document és un recull d'algunes de les principals dades retributives i organitzatives dels ens locals de la província de Barcelona extretes de l'Enquesta de Retribucions i en la qual participen tant ajuntaments com consells comarcals. Es tracta d'una enquesta que la Diputació de Barcelona duu a terme periòdicament des de fa més de 20 anys.

Els gràfics, les taules i els indicadors que es mostren, així com molts d'altres, es poden consultar de manera interactiva a l'Espai de Dades Retributives (Portal Infodades) al qual hi tenen accés exclusiu els ens participants.



El document es divideix en tres parts:



1. Dades descriptives: en primer lloc es presenten les dades descriptives que inclouen tant la població, com els pressupostos i les plantilles.



2. Dades de llocs de treball genèrics: taula de retribucions per a llocs de treball genèrics, és a dir, sense especificar l'àmbit de referència.



3. Dades de llocs de treball específics: en tercer lloc es mostra la taula de retribucions amb els mateixos paràmetres retributius de mitjana, màxim i mínim però per als llocs de treball específics, indicant tant grup de classificació com àmbit de referència....



1. Dades descriptives dels ajuntaments del GRUP IV

Ajuntaments que conformen el GRUP IV

Ajuntament d'Arenys de Mar
Ajuntament de Berga
Ajuntament de Caldes de Montbui
Ajuntament de Calella
Ajuntament de Cardedeu
Ajuntament de Corbera de Llobregat
Ajuntament de la Garriga
Ajuntament de Malgrat de Mar
Ajuntament de Palau-solità i Plegamans
Ajuntament de Parets del Vallès
Ajuntament de Sant Andreu de Llavaneres
Ajuntament de Sant Celoni
Ajuntament de Sant Just Desvern
Ajuntament de Tordera
Ajuntament de Torelló
Ajuntament de Vallirana

Tractament de les dades del GRUP IV

(2019)

Les dades són de l'any 2019 amb una participació total, en el cas del GRUP IV del: 68,75% el que suposa un total de 11 ens que han aportat dades de 1.768 llocs de treball.

Variables que conformen els grups



En el quadre inferior es mostra la mitjana així com els valors màxim i mínim de les variables població i de la Renda Familiar Bruta Disponible*. Les dades inclouen tant els municipis dels ens participants com no participants.

	Habitants	RFBD
Màxim	19.082	494.821€
Mitjana	16.517	297.206€
Mínim	10.968	254.904€

Dades de pressupost



Els pressupostos i més si els relacionem amb la població són un indicador fonamental en les administracions locals. Tenint en compte els ens del GRUP IV la mitjana de pressupost total és de: 22.238.662,89€.

En els indicadors inferiors es mostra quina part del pressupost dediquen els ens al Capítol I així com la proporció que suposa respecte a la població.

	% Cap. I / Pressupost	% Cap. I / Despeses corrents	Pressupost / Habitant	Capítol I / Habitant
Màxim	44,1%	58,1%	2.928,92€	1.242,17€
Mitjana	36,9%	44,6%	1.361,64€	510,51€
Mínim	28,2%	34,1%	1.055,60€	321,53€

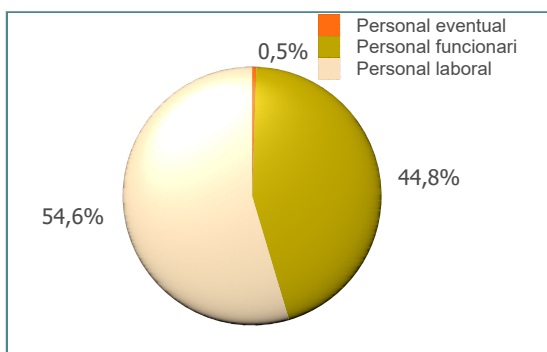

* La població és la de l'any 2019. La Renda Familiar Bruta Disponible en milers d'euros correspon a l'any 2018

Tractament de les dades del GRUP IV (2019)

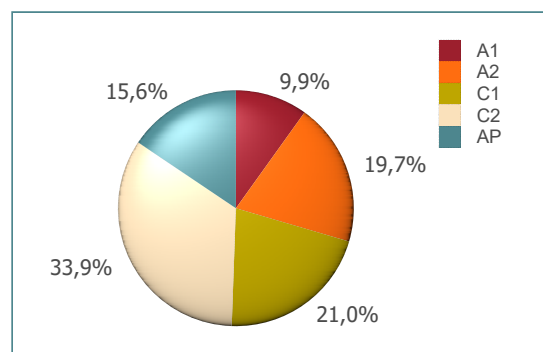
Descripció de les plantilles



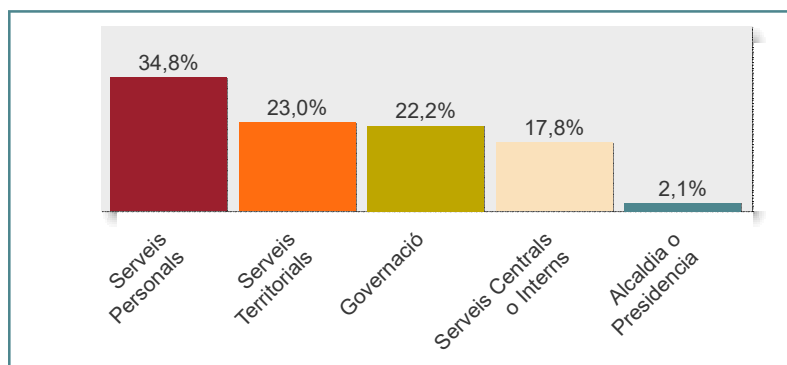
La mitjana de places del grup és de: 168 places. Al gràfic 1 es pot veure com es distribueixen aquestes places segons el tipus. Els indicadors inferiors mostren la proporció de la plantilla general segons la població així com el cas específic de les plantilles de policies i vigilants.



Gràfic 1. Proporció de les plantilles segons el tipus de places



Gràfic 2. Distribució de les places segons els grup de classificació



Gràfic 3. Distribució de les plantilles entre les grans àrees organitzatives

Grup	Personal funcionari	Personal laboral
A1	59%	41%
A2	29%	71%
C1	58%	42%
C2	62%	38%
AP	3%	97%

Taula 1. Proporció del tipus de personal entre els grups de classificació

Tractament de les dades del GRUP IV (2019)

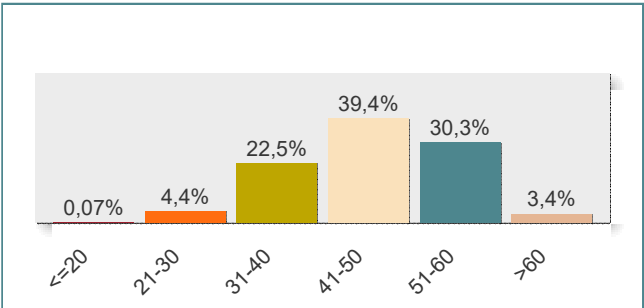
Dades d'edat i gènere



Pel que fa a l'edat de les plantilles del GRUP IV l'edat mitjana és de: 47,9 anys.
Si es diferencia per gènere, l'edat mitjana dels empleats és de: 48,0 anys mentre que la de les empleades és de: 47,7 anys.

L'Índex d'envelliment de les plantilles en aquest cas és de:

325



Gràfic 4. Distribució de la plantilla segons l'edat

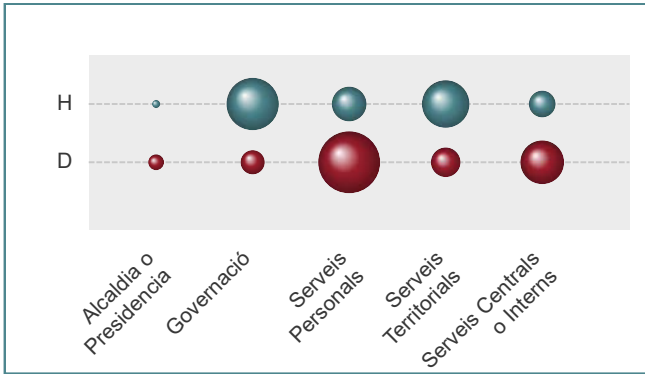
L'índex d'envelliment és un índex assimilat a l'índex d'envelliment de la població. En aquest cas, l'índex posa de manifest el pes de la plantilla de majors de 55 respecte de la plantilla de menys de 35.

S'ha d'interpretar de la següent manera:

- <100: baix, hi ha més plantilla per sota dels 35 anys,
- =100: equilibrat, majors de 55 i menors de 35 tenen el mateix pes,
- >100: alt, les persones majors de 55 són més que les de menys de 35 anys.

Quant més s'allunyi del valor 100, més pes té la plantilla de >55 i, per tant, és un plantilla més envellida.

Del total de les plantilles hi ha un percentatge d'homes del: 47,3% i les dones suposen un 52,7%. El gràfic 5 mostra la distribució d'homes i dones entre les grans àrees de l'organització. El tamany dels cercles és proporcional al número de persones.



Gràfic 5. Distribució de gènere en les grans àrees

Grup	Homes	Dones
A1	49,0%	51,0%
A2	27,1%	72,9%
C1	50,9%	49,1%
C2	48,3%	51,7%
AP	64,1%	35,9%

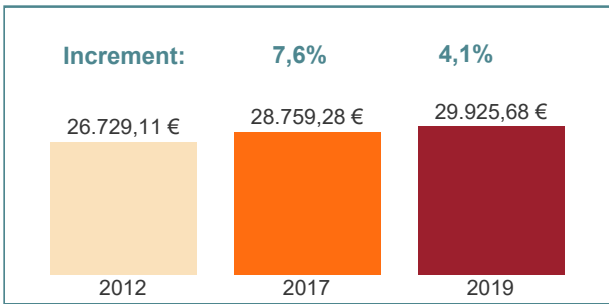
Taula 2. Distribució de gènere segons el grup de classificació

Tractament de les dades del GRUP IV (2019)

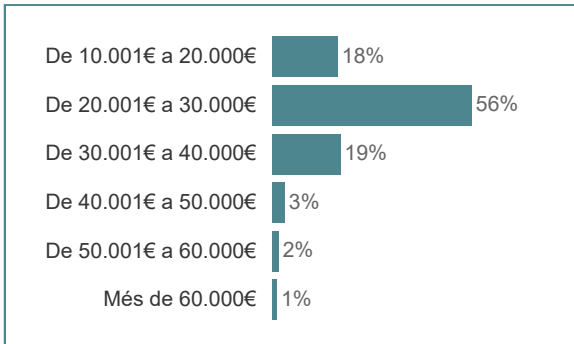
Dades retributives globals



En aquesta pàgina es poden veure alguns dels indicadors retributius dels ens, en aquest cas, del GRUP IV
En la plataforma de dades es poden consultar tots aquests indicadors i altres segons àrees, àmbits, gènere, any, etc....



Gràfic 6. Evolució de la mitjana retributiva de la província, grup, comarca

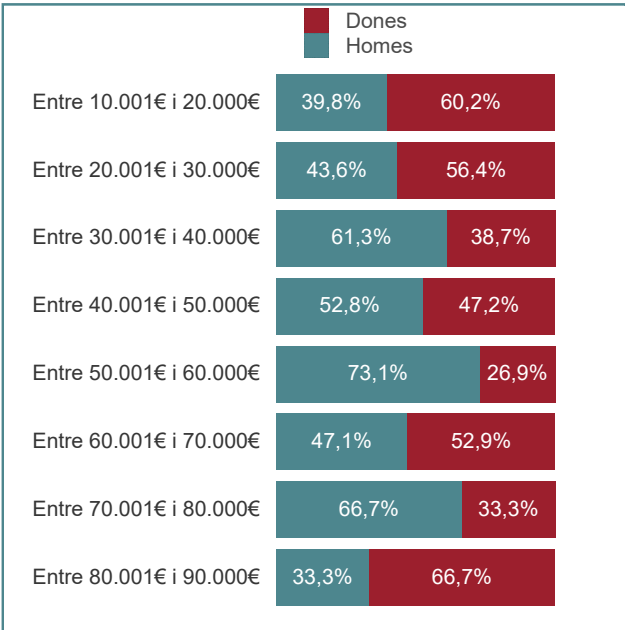
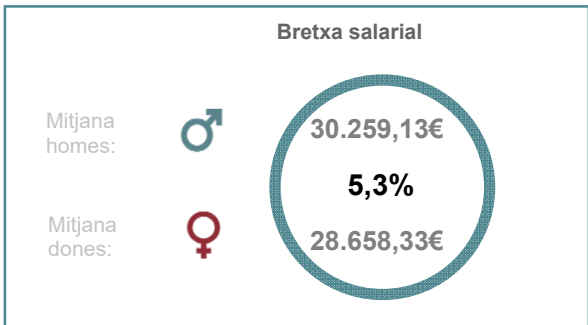


Gràfic 7. Distribució dels empleats i empleades segons tram retributiu

En el gràfic 7 es pot veure quin és el tram salarial més freqüent i on es concentra el gruix d'empleats i empleades a nivell salarial. S'ha de tenir en compte que aquests salaris són dels llocs de treball i en cap cas incorporen conceptes vinculats a la persona.



Es mostren també de manera agregada algunes dades de gènere com són, per una banda, la bretxa salarial existent tenint en compte les dades del conjunt dels ens i, per altra, la distribució d'homes i dones en els trams salarials.



Gràfic 8. Distribució en els trams salarials segons gènere



2. Dades de retribucions de llocs de treball genèrics

Tractament de les dades del GRUP IV

(2019)

Llocs de treball	Grup/su bgrup	Mitjana de retribució	Màxima de retribució	Mínima de retribució
Administratiu/va	C1	24.442,31 €	30.686,04 €	21.157,24 €
Agent de barri	C1-C2	29.559,28 €	30.320,28 €	28.798,27 €
Agent de Policia Local	C1-C2	28.863,03 €	38.364,14 €	21.515,80 €
Agent motorista	C1-C2	31.557,43 €	31.839,42 €	31.275,44 €
AODL	A2	31.058,30 €	*	*
Arquitecte/a	A1	44.519,24 €	53.532,06 €	35.688,20 €
Arquitecte/a tècnic/a	A2	32.268,00 €	39.151,55 €	27.711,31 €
Arxiver/a	A1	33.007,40 €	39.797,44 €	29.157,90 €
Assessor/a	A1	43.087,76 €	*	*
Auxiliar	C2	21.177,68 €	21.376,16 €	20.979,21 €
	AP	17.676,85 €	17.811,83 €	17.541,86 €
Auxiliar administratiu/va	C2	21.995,72 €	28.018,35 €	15.866,20 €
Auxiliar de clínica o geriatria	C2	17.366,32 €	*	*
	AP	16.445,49 €	*	*
Auxiliar de gestió	C2	23.693,44 €	27.407,24 €	21.424,23 €
Auxiliar tècnic/a	C2	20.948,32 €	24.608,71 €	17.857,89 €
Bibliotecari/ària	A2	27.381,85 €	32.193,84 €	24.784,27 €
Cap d'oficina	C1	30.095,90 €	41.703,93 €	25.036,65 €
Cap d'unitat administrativa	C1	28.937,08 €	32.679,18 €	25.745,68 €
	C2	30.617,00 €	33.887,50 €	28.110,90 €
Cap d'unitat tècnica	A1	36.111,24 €	36.534,28 €	35.688,20 €
Cap de colla	C2	24.388,70 €	28.301,14 €	22.246,41 €
Cap de gabinet	A2	30.727,44 €	*	*
	A1	32.403,71 €	32.876,40 €	31.931,02 €
Cap de grup / unitat	A2	35.762,31 €	*	*
	C2	28.382,47 €	35.790,46 €	24.515,95 €
	A2	32.073,69 €	33.430,91 €	30.828,84 €
Cap de secció	C1	31.804,92 €	33.725,48 €	30.568,81 €
	C2	41.454,59 €	*	*
Cap de servei	A1	48.147,32 €	57.436,12 €	40.465,10 €
	A2	37.198,85 €	47.128,93 €	26.884,95 €
Cap tècnic/a de Brigada	A2	34.913,85 €	37.164,39 €	32.663,32 €
Caporal/a	C1-C2	33.209,79 €	40.840,03 €	24.674,77 €
Caporal/a - cap de la policia local	C1-C2	52.333,15 €	*	*
Conductor/a	C2	23.061,82 €	25.144,44 €	20.979,21 €
	AP	20.987,21 €	21.091,60 €	20.882,82 €
Conserge	C2	25.162,07 €	*	*
	AP	19.492,20 €	25.611,92 €	14.907,01 €
Conserge d'escola	AP	19.612,72 €	26.180,88 €	14.907,01 €
	A1	47.582,04 €	52.969,90 €	40.813,11 €
Coordinador/a	A2	35.359,62 €	38.994,03 €	32.943,96 €
	C1	31.169,03 €	36.584,03 €	24.758,86 €
	C2	25.160,51 €	26.627,10 €	23.438,18 €
Cuiner/a	C2	21.236,73 €	*	*
Delineant	C1	25.259,54 €	29.323,26 €	22.637,16 €
Dinamitzador/a	C1	23.623,68 €	*	*
	C2	17.961,44 €	*	*
	A1	37.131,19 €	53.602,60 €	28.826,35 €
Director/a	A2	34.438,80 €	52.594,00 €	28.109,96 €
	C1	26.081,60 €	29.299,14 €	21.266,63 €
Director/a o Cap d'àrea	A1	57.786,99 €	66.519,96 €	41.395,87 €
	A2	61.488,78 €	65.789,81 €	54.066,14 €
Dissenyador/a gràfic/a	C2	26.541,60 €	*	*
Economista	A1	45.907,41 €	52.961,57 €	38.853,25 €
Educador/a	C1	22.604,24 €	26.350,36 €	19.883,92 €
Educador/a social	A2	28.056,40 €	30.889,31 €	25.422,32 €
Encarregat/ada	C2	23.961,02 €	31.840,06 €	18.840,10 €
Encarregat/ada de Brigada	C1	28.706,62 €	30.787,06 €	26.626,18 €
	C2	27.767,89 €	34.276,06 €	24.206,12 €
Enginyer/a	A1	40.195,64 €	45.551,76 €	32.223,30 €

Tractament de les dades del GRUP IV

(2019)

Llocs de treball	Grup/su bgrup	Mitjana de retribució	Màxima de retribució	Mínima de retribució
Enginyer/a tècnic/a	A2	34.127,36 €	40.466,57 €	29.189,57 €
Fisioterapeuta	A2	21.959,28 €	22.822,10 €	21.096,46 €
Infermer/a	A2	28.318,40 €	28.820,40 €	27.816,41 €
Informador/a	C2	20.928,30 €	*	*
Informador/a turístic/a	C2	21.326,57 €	22.061,97 €	20.591,17 €
Inseridor/a laboral	A2	26.236,12 €	*	*
Inspector/a	C1	21.769,70 €	*	*
Inspector/a - cap de la policia local	A2	52.929,36 €	60.020,76 €	45.181,57 €
Inspector/a de permisos d'obres i via pública	C1	29.916,32 €	36.320,40 €	23.512,24 €
	C2	22.100,59 €	26.202,62 €	17.998,56 €
Inspector/a de tributs	C1	28.406,26 €	*	*
Interventor/a	A1	60.737,42 €	87.095,10 €	41.028,66 €
Locutor/a	C1	18.892,24 €	20.274,32 €	17.510,16 €
	C2	17.690,59 €	*	*
Logopeda	A2	25.134,48 €	*	*
Mestre/a	A2	27.352,48 €	30.889,31 €	22.910,11 €
	C1	18.846,11 €	*	*
Monitor/a	C2	20.947,35 €	22.301,52 €	19.572,67 €
	AP	20.379,76 €	*	*
Monitor/a de menjador	C2	19.015,24 €	*	*
Notificador/a	C2	21.841,79 €	22.440,74 €	21.242,85 €
	AP	20.222,65 €	*	*
Oficial/a 1a.	C2	23.047,04 €	27.178,65 €	17.643,78 €
	AP	22.304,96 €	24.169,79 €	21.101,80 €
Oficial/a 1a. polivalent	AP	18.457,00 €	*	*
Oficial/a 2a.	C2	18.798,94 €	20.979,21 €	17.643,78 €
	AP	19.769,74 €	23.731,42 €	14.907,01 €
Oficial/a 2a. polivalent	AP	19.532,65 €	*	*
Operari/ària	C2	20.174,70 €	*	*
	AP	18.880,88 €	20.673,42 €	15.828,71 €
Ordenança	AP	19.097,10 €	19.242,93 €	18.951,28 €
Professor/a	A1	29.512,42 €	33.526,55 €	24.335,40 €
	A2	27.779,84 €	33.526,55 €	23.949,52 €
Psicòleg/òloga	A1	33.447,38 €	43.040,20 €	29.584,30 €
Recepcionista	AP	19.497,51 €	*	*
	A2	32.916,88 €	37.684,31 €	28.149,45 €
Responsable Àmbit/Programa	C1	31.962,90 €	39.450,65 €	24.676,82 €
	C2	31.920,43 €	36.696,25 €	27.144,61 €
	A1	69.646,46 €	84.143,01 €	58.354,60 €
Secretari/ària	C1	26.487,34 €	29.052,04 €	23.795,09 €
Secretari/ària d'alcaldia	C2	25.671,82 €	29.599,08 €	19.652,82 €
Sergent/a	C1	39.455,03 €	49.906,42 €	30.024,34 €
Sergent/a - cap de la policia local	C1	56.779,20 €	*	*
Sotsinspector/a	C1	43.819,93 €	45.527,22 €	42.112,63 €
Sotsinspector/a - cap de la policia local	C1	38.869,09 €	39.754,78 €	37.983,40 €
	C1	24.311,23 €	*	*
Supervisor/a	C2	21.105,86 €	*	*
	AP	21.102,25 €	*	*
Tècnic/a auxiliar	C1	25.102,18 €	31.201,70 €	19.188,19 €
Tècnic/a auxiliar de so	C1	22.228,00 €	*	*
Tècnic/a d'administració general	A1	42.761,58 €	58.989,50 €	33.182,44 €
Tècnic/a de gestió	A2	32.531,45 €	35.655,05 €	28.137,50 €
Tècnic/a de normalització lingüística	A1	28.826,35 €	*	*
Tècnic/a mitjà/na	A2	28.956,51 €	39.186,15 €	22.887,90 €
Tècnic/a superior	A1	36.647,24 €	51.747,21 €	26.932,14 €
Tècnic/a superior de suport jurídic	A1	46.544,02 €	55.562,88 €	35.260,13 €
Telefonista / recepcionista	C2	20.748,42 €	21.559,86 €	19.936,98 €
	AP	19.329,49 €	19.497,51 €	19.161,46 €
Treballador/a familiar	C1	25.050,34 €	*	*
	C2	20.129,22 €	22.440,74 €	17.313,58 €

Tractament de les dades del GRUP IV

(2019)

Llocs de treball	Grup/su bgrup	Mitjana de retribució	Màxima de retribució	Mínima de retribució
Treballador/a familiar	AP	21.712,50 €	*	*
Treballador/a social	A2	28.176,54 €	31.359,97 €	25.422,32 €
Tresorer/a	A1	39.811,24 €	49.711,24 €	28.060,92 €
Zelador/a de via pública	C2	20.270,63 €	20.979,21 €	19.562,05 €
	AP	18.032,41 €	*	*

* Lloc amb una única referència retributiva.

Les dades que es mostren a la taula són retribucions totals sense complements (SC), és a dir: sou base + complement de destinació + complement específic, en el cas del personal funcionari i sou base, complement de lloc i plus conveni, en el cas del personal laboral. En ambdós casos s'ha sumat el complement de productivitat només quan es tractava d'un complement vinculat al lloc i no al rendiment de la persona.

Les retribucions estan traspassades a la jornada estàndard per facilitar la comparació, excepte en els llocs de treball propis de Brigada i Policia ja que, per la naturalesa del lloc, la seva jornada ordinària sol ser superior.



3. Dades de retribucions de llocs de treball específics

Tractament de les dades del GRUP IV

(2019)

Llocs de treball	Grup/su bgrup	Àmbit	Mitjana de retribució	Màxima de retribució	Mínima de retribució
Administratiu/va	C1	Alcaldia/Presidència	21.273,46 €	*	*
		Arxiu	24.951,57 €	*	*
		Biblioteca	21.273,46 €	*	*
		Brigada	24.616,48 €	*	*
		Compres i contractació	26.567,42 €	*	*
		Comptabilitat	24.105,90 €	25.854,85 €	21.273,46 €
		Comunicació	24.212,56 €	*	*
		Consum	24.647,64 €	24.951,57 €	24.343,71 €
		Cooperació i Solidaritat	25.646,46 €	*	*
		Cultura	23.571,01 €	24.951,57 €	21.273,46 €
		Educació / Ensenyament	24.069,40 €	24.343,71 €	23.795,09 €
		Immigració	24.951,57 €	*	*
		Medi Ambient	24.036,46 €	24.951,57 €	23.121,34 €
		Ocupació	24.631,44 €	24.951,57 €	24.311,31 €
		Oficina d'Atenció Ciutadana	23.679,90 €	26.567,42 €	21.157,24 €
		Oficina local d'habitatge	24.951,57 €	*	*
		Policia local	23.751,51 €	25.745,68 €	21.769,70 €
		Promoció-dinamització econòmica	22.677,47 €	23.795,09 €	21.559,86 €
		Protocol	24.951,57 €	*	*
		Recursos humans	23.791,76 €	26.679,72 €	21.559,86 €
		Relacions institucionals	24.343,71 €	*	*
		Salut pública i consum	24.951,57 €	*	*
		Serveis Centrals o Interns	22.781,34 €	24.343,71 €	21.273,46 €
Serveis econòmics	24.862,67 €	30.686,04 €	21.559,86 €		
Serveis jurídics	24.447,13 €	27.671,35 €	23.147,49 €		
Serveis Personals	23.795,09 €	*	*		
Serveis socials	23.464,22 €	*	*		
Serveis Territorials	23.314,44 €	24.409,67 €	21.273,46 €		
Agent de barri	C1-C2		29.559,28 €	30.320,28 €	28.798,27 €
Agent de Policia Local	C1-C2		28.863,03 €	38.364,14 €	21.515,80 €
Agent motorista	C1-C2		31.557,43 €	31.839,42 €	31.275,44 €
AODL	A2	Promoció-dinamització econòmica	31.058,30 €	*	*
Arquitecte/a	A1	Medi Ambient	43.931,07 €	*	*
		Obres	45.999,59 €	*	*
		Oficina local d'habitatge	46.897,92 €	53.532,06 €	41.162,11 €
		Serveis Territorials	42.882,28 €	51.886,12 €	35.688,20 €
Arquitecte/a tècnic/a	A2	Medi Ambient	32.663,32 €	*	*
		Obres	32.347,46 €	33.118,67 €	31.576,26 €
		Oficina local d'habitatge	31.782,78 €	31.985,23 €	31.554,09 €
		Serveis Territorials	32.380,68 €	39.151,55 €	27.711,31 €
Arxiver/a	A1	Arxiu	33.007,40 €	39.797,44 €	29.157,90 €
Assessor/a	A1	Serveis jurídics	43.087,76 €	*	*
Auxiliar	C2	Policia local	21.376,16 €	*	*
		Serveis Territorials	20.979,21 €	*	*
	AP	Manteniment d'instal·lacions	17.541,86 €	*	*
		Serveis socials	17.811,83 €	*	*
Auxiliar administratiu/va	C2		19.467,50 €	*	*
		Alcaldia/Presidència	20.822,33 €	*	*
		Biblioteca	21.600,09 €	24.954,73 €	17.998,56 €
		Casal o Centre cívic	18.365,34 €	*	*
		Comptabilitat	18.944,54 €	19.890,52 €	17.998,56 €
		Cultura	21.909,79 €	24.955,73 €	19.584,06 €
		Educació / Ensenyament	21.290,27 €	24.801,15 €	19.814,89 €
		Escola bressol	24.954,73 €	*	*
		Escola d'adults	24.954,73 €	*	*
		Escola de música	18.626,83 €	21.387,47 €	15.866,20 €
		Esports	22.984,08 €	25.626,17 €	20.341,99 €
		Igualtat	24.954,73 €	*	*
		Informàtica	24.954,73 €	*	*
		Juventut	19.890,52 €	*	*

Tractament de les dades del GRUP IV

(2019)

Llocs de treball	Grup/su bgrup	Àmbit	Mitjana de retribució	Màxima de retribució	Mínima de retribució
Auxiliar administratiu/va	C2	Medi Ambient	21.423,66 €	24.954,73 €	19.890,52 €
		Museu municipal	19.997,40 €	20.341,99 €	19.652,82 €
		Ocupació	22.384,81 €	24.954,73 €	19.814,89 €
		Oficina d'Atenció Ciutadana	22.453,62 €	28.018,35 €	17.998,56 €
		Oficina local d'habitatge	19.652,82 €	*	*
		Participació ciutadana	19.890,52 €	*	*
		Policia local	20.852,39 €	24.261,54 €	19.085,69 €
		Promoció-dinamització econòmica	21.685,85 €	26.257,43 €	17.998,56 €
		Protocol	24.954,73 €	*	*
		Recursos humans	20.233,32 €	24.954,73 €	17.998,56 €
		Residència-Centre geriàtric	17.979,22 €	*	*
		Salut pública i consum	17.998,56 €	*	*
		Serveis Centrals o Interns	19.814,89 €	*	*
		Serveis econòmics	21.797,03 €	24.954,73 €	19.652,82 €
		Serveis jurídics	23.938,43 €	26.425,99 €	20.654,51 €
		Serveis Personals	19.814,89 €	*	*
		Serveis socials	19.347,41 €	20.685,48 €	17.980,83 €
Serveis Territorials	20.787,13 €	24.954,73 €	16.751,26 €		
Turisme	22.303,78 €	24.954,73 €	19.652,82 €		
Auxiliar de clínica o geriatría	C2	Residència-Centre geriàtric	17.366,32 €	*	*
	AP	Residència-Centre geriàtric	16.445,49 €	*	*
Auxiliar de gestió	C2	Arxiu	21.424,23 €	*	*
		Compres i contractació	23.931,33 €	*	*
		Comptabilitat	25.060,24 €	25.306,80 €	24.813,69 €
		Comunicació	21.613,94 €	21.803,61 €	21.424,28 €
		Consum	23.173,14 €	*	*
		Cultura	21.766,93 €	*	*
		Informàtica	24.999,30 €	*	*
		Instal·lacions esportives	24.999,16 €	*	*
		Mobilitat	27.407,24 €	*	*
		Ocupació	21.803,61 €	*	*
		Oficina d'Atenció Ciutadana	23.514,61 €	23.990,44 €	23.138,05 €
		Oficina local d'habitatge	24.061,12 €	24.402,71 €	23.464,79 €
		Policia local	21.767,07 €	*	*
		Ràdio local	23.593,01 €	*	*
		Recursos humans	23.949,41 €	*	*
Serveis socials	21.766,93 €	*	*		
Serveis Territorials	24.134,49 €	*	*		
Auxiliar tècnic/a	C2	Biblioteca	21.122,53 €	*	*
		Medi Ambient	24.608,71 €	*	*
		Ràdio local	18.720,97 €	19.584,06 €	17.857,89 €
		Serveis socials	21.568,42 €	*	*
Bibliotecari/ària	A2	Biblioteca	27.381,85 €	32.193,84 €	24.784,27 €
Cap d'oficina	C1	Oficina d'Atenció Ciutadana	30.095,90 €	41.703,93 €	25.036,65 €
Cap d'unitat administrativa	C1	Cultura	29.441,47 €	*	*
		Recursos humans	27.526,06 €	*	*
		Serveis Centrals o Interns	29.054,86 €	*	*
		Serveis econòmics	32.679,18 €	*	*
	Serveis Territorials	27.460,46 €	29.175,24 €	25.745,68 €	
	C2	Compres i contractació	29.373,14 €	*	*
		Recursos humans	33.887,50 €	*	*
Serveis socials		28.110,90 €	*	*	
Serveis Territorials	31.096,45 €	*	*		
Cap d'unitat tècnica	A1	Serveis Territorials	36.111,24 €	36.534,28 €	35.688,20 €
Cap de colla	C2	Brigada	23.485,27 €	*	*
		Electricitat	28.301,14 €	*	*
		Jardineria	25.911,56 €	28.301,14 €	23.521,97 €
		Obres	25.273,78 €	28.301,14 €	22.246,41 €
Cap de gabinet	A2	Alcaldia/Presidència	30.727,44 €	*	*
Cap de grup / unitat	A1	Escola de música	32.403,71 €	32.876,40 €	31.931,02 €

Tractament de les dades del GRUP IV

(2019)

Llocs de treball	Grup/su bgrup	Àmbit	Mitjana de retribució	Màxima de retribució	Mínima de retribució		
Cap de grup / unitat	A2	Informàtica	35.762,31 €	*	*		
		Casal o Centre cívic	24.841,00 €	*	*		
	C2	Esports	24.515,95 €	*	*		
		Instal·lacions esportives	35.790,46 €	*	*		
Cap de secció	A2	Joventut	30.828,84 €	*	*		
		Ocupació	31.961,33 €	*	*		
		Serveis socials	33.430,91 €	*	*		
	C1	Alcaldia/Presidència	33.725,48 €	*	*		
		Oficina d'Atenció Ciutadana	30.568,81 €	*	*		
		Promoció-dinamització econòmica	31.120,46 €	*	*		
	C2	Serveis Territorials	41.454,59 €	*	*		
Cap de servei	A1	Recursos humans	47.139,00 €	57.436,12 €	40.545,30 €		
		Serveis econòmics	51.190,12 €	53.195,46 €	48.272,74 €		
		Serveis jurídics	52.961,61 €	*	*		
		Serveis Personals	41.959,59 €	*	*		
		Serveis Territorials	46.570,66 €	53.247,30 €	40.465,10 €		
	A2	Cultura	32.886,52 €	*	*		
		Educació / Ensenyament	27.416,62 €	*	*		
		Esports	26.884,95 €	*	*		
		Informàtica	40.202,52 €	45.731,38 €	34.673,66 €		
		Joventut	35.749,69 €	*	*		
	A2	Participació ciutadana	42.367,31 €	*	*		
		Recursos humans	45.451,55 €	*	*		
		Serveis socials	36.096,79 €	39.653,78 €	34.820,84 €		
		Serveis Territorials	42.617,52 €	47.128,93 €	38.106,11 €		
		Brigada	34.913,85 €	37.164,39 €	32.663,32 €		
Cap tècnic/a de Brigada	A2	Brigada	34.913,85 €	37.164,39 €	32.663,32 €		
Caporal/a	C1-C2		33.209,79 €	40.840,03 €	24.674,77 €		
Caporal/a - cap de la policia local	C1-C2		52.333,15 €	*	*		
Conductor/a	C2	Brigada	20.979,21 €	*	*		
		Mecànica	25.144,44 €	*	*		
Conserge	AP	Brigada	20.987,21 €	21.091,60 €	20.882,82 €		
	C2	Educació / Ensenyament	25.162,07 €	*	*		
		Alcaldia/Presidència	25.611,92 €	*	*		
		Biblioteca	19.095,67 €	19.533,24 €	18.658,09 €		
		Casal o Centre cívic	17.403,33 €	18.658,09 €	16.148,58 €		
		Cultura	18.477,11 €	18.961,64 €	17.558,24 €		
		Instal·lacions esportives	19.755,15 €	22.803,01 €	17.039,42 €		
		Museu municipal	19.120,40 €	19.568,12 €	18.631,62 €		
		Oficina d'Atenció Ciutadana	19.277,77 €	21.956,42 €	17.558,24 €		
		Serveis Centrals o Interns	17.219,83 €	19.532,65 €	14.907,01 €		
		Serveis Personals	18.961,64 €	*	*		
		Serveis socials	21.229,94 €	*	*		
		Conserge d'escola	AP	Educació / Ensenyament	19.705,49 €	26.180,88 €	14.907,01 €
				Escola bressol	19.887,20 €	*	*
Escola d'adults	18.406,81 €			*	*		
Escola de música	20.842,71 €			*	*		
Coordinador/a	A1	Obres	48.963,12 €	*	*		
		Serveis econòmics	52.969,90 €	*	*		
		Serveis socials	40.813,11 €	*	*		
	A2	Comunicació	36.764,67 €	*	*		
		Cultura	36.764,67 €	*	*		
		Manteniment d'instal·lacions	38.994,03 €	*	*		
		Prevenió de Riscos laborals	38.994,03 €	*	*		
		Promoció-dinamització econòmica	35.031,81 €	*	*		
		Serveis socials	33.615,36 €	34.286,76 €	32.943,96 €		
		Serveis Territorials	34.136,48 €	*	*		
	C1	Cultura	32.381,68 €	*	*		
		Esports	28.137,96 €	*	*		
		Informàtica	33.982,62 €	*	*		
Prevenió de Riscos laborals		24.758,86 €	*	*			

Tractament de les dades del GRUP IV

(2019)

Llocs de treball	Grup/su bgrup	Àmbit	Mitjana de retribució	Màxima de retribució	Mínima de retribució
Coordinador/a	C1	Relacions institucionals	36.584,03 €	*	*
	C2	Instal·lacions esportives	24.427,22 €	25.416,26 €	23.438,18 €
		Ràdio local	26.627,10 €	*	*
Cuiner/a	C2	Escola bressol	21.236,73 €	*	*
Delineant	C1	Oficina local d'habitatge	23.154,42 €	*	*
		Serveis Territorials	25.522,68 €	29.323,26 €	22.637,16 €
Dinamitzador/a	C1	Casal o Centre cívic	23.623,68 €	*	*
	C2	Residència-Centre geriàtric	17.961,44 €	*	*
Director/a	A1	Biblioteca	31.866,13 €	*	*
		Escola de música	34.192,64 €	*	*
		Esports	38.409,07 €	*	*
		Museu municipal	33.617,71 €	38.409,07 €	28.826,35 €
		Ràdio local	35.890,36 €	*	*
		Recursos humans	53.602,60 €	*	*
	A2	Biblioteca	32.431,55 €	*	*
		Educació / Ensenyament	39.002,14 €	*	*
		Escola bressol	30.721,15 €	34.116,84 €	28.227,79 €
		Escola d'adults	34.116,84 €	*	*
		Escola de música	34.116,21 €	*	*
		Museu municipal	37.619,96 €	*	*
	C1	Promoció-dinamització econòmica	41.568,07 €	52.594,00 €	30.542,15 €
		Relacions institucionals	42.032,66 €	*	*
		Residència-Centre geriàtric	30.099,40 €	32.088,84 €	28.109,96 €
		Escola bressol	29.299,14 €	*	*
		Ràdio local	21.266,63 €	*	*
		Turisme	27.679,04 €	*	*
Director/a o Cap d'àrea	A1	Serveis econòmics	66.519,96 €	*	*
		Serveis socials	55.349,52 €	*	*
		Serveis Territorials	56.527,90 €	65.675,92 €	41.395,87 €
	A2	Cultura	54.066,14 €	*	*
		Manteniment d'instal·lacions	62.846,86 €	*	*
		Ocupació	54.066,14 €	*	*
C2	Serveis econòmics	65.789,81 €	*	*	
	Serveis Personals	63.252,32 €	*	*	
	Ràdio local	26.541,60 €	*	*	
Dissenyador/a gràfic/a	C2	Ràdio local	26.541,60 €	*	*
Economista	A1	Serveis econòmics	45.907,41 €	52.961,57 €	38.853,25 €
Educador/a	C1	Educació / Ensenyament	21.894,69 €	*	*
		Escola bressol	22.746,15 €	26.350,36 €	19.883,92 €
Educador/a social	A2	Serveis socials	28.056,40 €	30.889,31 €	25.422,32 €
Encarregat/ada	C2	Instal·lacions esportives	22.327,78 €	25.346,16 €	19.309,39 €
		Jardineria	28.154,72 €	31.840,06 €	24.469,38 €
		Neteja d'instal·lacions	18.840,10 €	*	*
Encarregat/ada de Brigada	C1	Brigada	30.787,06 €	*	*
		Obres	26.626,18 €	*	*
	C2	Brigada	26.320,06 €	27.980,13 €	24.206,12 €
		Manteniment d'instal·lacions	34.276,06 €	*	*
Enginyer/a	A1	Obres	25.603,22 €	*	*
		Manteniment d'instal·lacions	43.087,76 €	*	*
		Obres	32.223,30 €	*	*
		Serveis Territorials	41.465,70 €	45.551,76 €	35.204,90 €
Enginyer/a tècnic/a	A2	Manteniment d'instal·lacions	31.154,12 €	33.118,67 €	29.189,57 €
		Medi Ambient	36.443,11 €	40.466,57 €	29.189,57 €
		Obres	31.570,69 €	33.951,80 €	29.189,57 €
		Oficina local d'habitatge	32.692,77 €	33.462,62 €	31.354,09 €
		Serveis Territorials	30.928,85 €	32.668,13 €	29.189,57 €
Fisioterapeuta	A2	Residència-Centre geriàtric	21.959,28 €	22.822,10 €	21.096,46 €
Infermer/a	A2	Residència-Centre geriàtric	28.318,40 €	28.820,40 €	27.816,41 €
Informador/a	C2	Punt d'informació juvenil	20.928,30 €	*	*
Informador/a turístic/a	C2	Turisme	21.326,57 €	22.061,97 €	20.591,17 €
Inseridor/a laboral	A2	Ocupació	26.236,12 €	*	*

Tractament de les dades del GRUP IV

(2019)

Llocs de treball	Grup/su bgrup	Àmbit	Mitjana de retribució	Màxima de retribució	Mínima de retribució	
Inspector/a	C1	Medi Ambient	21.769,70 €	*	*	
Inspector/a - cap de la policia local	A2	Policia local	52.929,36 €	60.020,76 €	45.181,57 €	
Inspector/a de permisos d'obres i via pública	C1	Serveis Territorials	29.916,32 €	36.320,40 €	23.512,24 €	
	C2	Serveis Territorials	22.100,59 €	26.202,62 €	17.998,56 €	
Inspector/a de tributs	C1	Serveis econòmics	28.406,26 €	*	*	
Interventor/a	A1		60.737,42 €	87.095,10 €	41.028,66 €	
Locutor/a	C1	Ràdio local	18.892,24 €	20.274,32 €	17.510,16 €	
	C2	Ràdio local	17.690,59 €	*	*	
Logopeda	A2	Educació / Ensenyament	25.134,48 €	*	*	
Mestre/a	A2	Educació / Ensenyament	28.765,44 €	*	*	
		Escola bressol	26.765,51 €	30.889,31 €	22.910,11 €	
		Escola d'adults	26.873,35 €	28.287,42 €	25.459,28 €	
Monitor/a	C1	Casal o Centre cívic	18.846,11 €	*	*	
	C2	Instal·lacions esportives	20.947,35 €	22.301,52 €	19.572,67 €	
	AP	Escola bressol	20.379,76 €	*	*	
Monitor/a de menjador	C2	Escola bressol	19.015,24 €	*	*	
Notificador/a	C2	Serveis Centrals o Interns	21.242,85 €	*	*	
		Serveis jurídics	22.440,74 €	*	*	
	AP	Serveis Centrals o Interns	20.222,65 €	*	*	
Oficial/a 1a.	C2	Brigada	22.956,98 €	24.071,92 €	21.277,05 €	
		Cementiri	17.643,78 €	*	*	
		Electricitat	23.861,46 €	25.471,32 €	22.640,58 €	
		Instal·lacions esportives	17.643,78 €	*	*	
		Jardineria	22.938,02 €	25.740,54 €	17.643,78 €	
		Manteniment d'instal·lacions	22.627,53 €	25.374,23 €	21.258,99 €	
		Mecànica	21.649,17 €	*	*	
		Mobilitat	20.641,81 €	21.251,53 €	20.032,10 €	
		Obres	23.234,96 €	27.178,65 €	20.032,10 €	
		Pintura	25.374,23 €	*	*	
		Serveis Territorials	26.524,20 €	*	*	
		AP	Brigada	21.253,99 €	*	*
			Electricitat	21.101,80 €	*	*
			Jardineria	23.432,02 €	24.169,79 €	22.694,25 €
			Manteniment d'instal·lacions	21.974,12 €	22.694,25 €	21.253,99 €
Obres	21.898,03 €		22.694,25 €	21.101,80 €		
Pintura	21.253,99 €	*	*			
Oficial/a 1a. polivalent	AP	Casal o Centre cívic	18.457,00 €	*	*	
Oficial/a 2a.	C2	Cementiri	19.311,49 €	20.979,21 €	17.643,78 €	
		Electricitat	20.979,21 €	*	*	
		Jardineria	20.979,21 €	*	*	
		Obres	19.376,53 €	20.979,21 €	17.773,84 €	
		Pintura	20.979,21 €	*	*	
	AP	Brigada	19.102,32 €	19.761,97 €	18.442,67 €	
		Cementiri	18.442,67 €	*	*	
		Electricitat	19.761,97 €	*	*	
		Instal·lacions esportives	19.895,63 €	20.392,27 €	19.532,65 €	
		Jardineria	20.428,99 €	21.132,73 €	19.761,97 €	
Manteniment d'instal·lacions	20.393,32 €	21.253,99 €	19.532,65 €			
Neteja d'instal·lacions	14.907,01 €	*	*			
Obres	20.759,82 €	23.731,42 €	18.678,96 €			
Oficial/a 2a. polivalent	AP	Casal o Centre cívic	19.532,65 €	*	*	
Operari/ària	AP	C2	Manteniment d'instal·lacions	20.174,70 €	*	*
		Brigada	18.575,35 €	19.817,60 €	17.541,86 €	
		Electricitat	20.379,76 €	*	*	
		Jardineria	18.630,24 €	20.673,42 €	16.483,18 €	
		Manteniment d'instal·lacions	20.430,68 €	20.673,42 €	19.817,60 €	
		Medi Ambient	20.673,42 €	*	*	
		Mercat municipal	17.541,86 €	*	*	
		Neteja d'instal·lacions	15.931,81 €	16.034,90 €	15.828,71 €	
		Neteja viària	17.541,86 €	*	*	

Tractament de les dades del GRUP IV

(2019)

Llocs de treball	Grup/su bgrup	Àmbit	Mitjana de retribució	Màxima de retribució	Mínima de retribució
Operari/ària	AP	Obres	19.069,26 €	20.379,76 €	16.483,18 €
		Polícia local	20.379,76 €	*	*
Ordenança	AP	Serveis Centrals o Interns	18.951,28 €	*	*
		Serveis socials	19.242,93 €	*	*
Professor/a	A1	Escola de música	29.512,42 €	33.526,55 €	24.335,40 €
	A2	Escola d'adults	28.106,29 €	30.889,31 €	25.779,02 €
		Escola de música	27.518,69 €	33.526,55 €	23.949,52 €
Psicòleg/òloga	A1	Educació / Ensenyament	29.973,08 €	30.242,34 €	29.703,82 €
		Residència-Centre geriàtric	29.584,30 €	*	*
		Serveis socials	37.051,26 €	43.040,20 €	32.181,48 €
Recepcionista	AP	Serveis econòmics	19.497,51 €	*	*
Responsable Àmbit/Programa	A2	Comunicació	28.149,45 €	*	*
		Educació / Ensenyament	37.684,31 €	*	*
	C1	Comptabilitat	39.450,65 €	*	*
		Educació / Ensenyament	24.676,82 €	*	*
		Medi Ambient	31.761,22 €	*	*
	C2	Comptabilitat	36.696,25 €	*	*
		Participació ciutadana	27.144,61 €	*	*
Secretari/ària	A1		69.646,46 €	84.143,01 €	58.354,60 €
Secretari/ària d'alcaldia	C1	Alcaldia/Presidència	27.384,76 €	29.052,04 €	24.957,60 €
		Relacions institucionals	23.795,09 €	*	*
	C2	Alcaldia/Presidència	28.681,32 €	29.599,08 €	27.763,55 €
		Protocol	19.652,82 €	*	*
Sergent/a	C1		39.455,03 €	49.906,42 €	30.024,34 €
Sergent/a - cap de la policia local	C1		56.779,20 €	*	*
Sotsinspector/a	C1		43.819,93 €	45.527,22 €	42.112,63 €
Sotsinspector/a - cap de la policia...	C1		38.869,09 €	39.754,78 €	37.983,40 €
Supervisor/a	C1	Residència-Centre geriàtric	24.311,23 €	*	*
	C2	Instal·lacions esportives	21.105,86 €	*	*
	AP	Educació / Ensenyament	21.102,25 €	*	*
Tècnic/a auxiliar	C1	Biblioteca	21.437,35 €	24.951,57 €	19.188,19 €
		Comerc	26.131,07 €	*	*
		Compres i contractació	30.780,55 €	*	*
		Comptabilitat	29.810,69 €	*	*
		Comunicació	26.565,79 €	30.090,39 €	23.041,20 €
		Cultura	26.194,18 €	28.282,87 €	22.228,00 €
		Educació / Ensenyament	28.071,66 €	*	*
		Esports	26.415,29 €	28.071,66 €	24.758,93 €
		Informàtica	26.624,69 €	31.201,70 €	23.146,63 €
		Joventut	23.106,38 €	24.758,93 €	20.266,12 €
		Medi Ambient	26.518,31 €	*	*
		Mercat municipal	25.784,93 €	*	*
		Polícia local	26.556,53 €	*	*
		Prevençió de Riscos laborals	24.951,57 €	*	*
		Punt d'informació juvenil	28.071,66 €	*	*
		Ràdio local	24.951,57 €	*	*
		Recursos humans	24.343,71 €	*	*
		Relacions institucionals	29.334,38 €	*	*
		Serveis econòmics	28.330,82 €	30.988,84 €	24.951,57 €
		Serveis socials	25.603,13 €	*	*
		Serveis Territorials	23.554,61 €	24.951,57 €	22.157,66 €
Turisme	28.072,61 €	29.205,35 €	26.939,88 €		
Tècnic/a auxiliar de so	C1	Cultura	22.228,00 €	*	*
Tècnic/a d'administració general	A1	Alcaldia/Presidència	42.305,06 €	*	*
		Serveis Centrals o Interns	58.989,50 €	*	*
		Serveis jurídics	40.133,02 €	43.835,92 €	33.182,44 €
Tècnic/a de gestió	A2	Compres i contractació	35.542,91 €	*	*
		Cultura	30.889,31 €	*	*
		Immigració	30.889,31 €	*	*
		Medi Ambient	30.889,31 €	*	*

Tractament de les dades del GRUP IV

(2019)

Llocs de treball	Grup/su bgrup	Àmbit	Mitjana de retribució	Màxima de retribució	Mínima de retribució	
Tècnic/a de gestió	A2	Ocupació	30.889,31 €	*	*	
		Oficina d'Atenció Ciutadana	30.889,31 €	*	*	
		Participació ciutadana	34.314,19 €	*	*	
		Recursos humans	35.655,05 €	*	*	
		Serveis Centrals o Interns	30.808,64 €	*	*	
		Serveis econòmics	32.372,55 €	*	*	
		Serveis jurídics	30.889,31 €	*	*	
Tècnic/a de normalització lingüíst...	A1	Turisme	28.137,50 €	*	*	
Tècnic/a mitjà/na	A2	Serveis Centrals o Interns	28.826,35 €	*	*	
			25.163,32 €	*	*	
		Arxiu	30.574,18 €	30.889,31 €	30.259,04 €	
		Casal o Centre cívica	26.247,51 €	*	*	
		Comerç	28.147,10 €	*	*	
		Compres i contractació	34.078,01 €	*	*	
		Comunicació	28.406,17 €	30.889,31 €	26.253,57 €	
		Cultura	27.635,91 €	30.889,31 €	23.316,11 €	
		Educació / Ensenyament	28.339,29 €	35.031,81 €	24.164,62 €	
		Esports	30.054,87 €	31.321,78 €	27.953,52 €	
		Formació	24.031,95 €	25.043,34 €	22.887,90 €	
		Igualltat	27.076,77 €	*	*	
		Informàtica	29.453,12 €	31.985,23 €	27.793,25 €	
		Instal·lacions esportives	27.076,84 €	*	*	
		Joventut	27.783,85 €	*	*	
		Medi Ambient	29.154,70 €	32.372,55 €	25.469,07 €	
		Mercat municipal	26.267,81 €	*	*	
		Museu municipal	26.794,91 €	*	*	
		Ocupació	28.941,26 €	36.918,50 €	23.797,20 €	
		Participació ciutadana	27.953,52 €	*	*	
		Promoció-dinamització econòmica	27.546,83 €	28.147,10 €	26.267,81 €	
		Recursos humans	34.484,66 €	39.186,15 €	30.889,31 €	
		Salut pública i consum	30.889,31 €	*	*	
		Serveis econòmics	32.100,68 €	37.223,81 €	24.960,98 €	
		Serveis jurídics	27.925,15 €	30.889,31 €	24.960,98 €	
		Serveis Personals	26.267,81 €	*	*	
		Serveis socials	25.322,94 €	26.267,81 €	24.378,07 €	
Turisme	25.579,89 €	27.953,52 €	23.206,26 €			
Tècnic/a superior	A1	Comptabilitat	41.092,30 €	*	*	
		Comunicació	29.157,90 €	*	*	
		Cultura	35.512,87 €	*	*	
		Informàtica	40.768,45 €	*	*	
		Joventut	29.612,92 €	*	*	
		Medi Ambient	33.775,29 €	37.062,44 €	30.488,13 €	
		Museu municipal	34.430,57 €	*	*	
		Oficina local d'habitatge	29.025,61 €	*	*	
		Participació ciutadana	34.393,38 €	*	*	
		Recursos humans	44.726,68 €	51.747,21 €	37.706,15 €	
		Salut pública i consum	26.932,14 €	*	*	
		Serveis econòmics	45.487,21 €	47.538,85 €	43.435,58 €	
		Serveis jurídics	37.451,32 €	*	*	
Tècnic/a superior de suport jurídic	A1	Compres i contractació	53.247,30 €	*	*	
		Serveis Centrals o Interns	35.688,20 €	*	*	
		Serveis jurídics	47.928,20 €	55.562,88 €	35.260,13 €	
		Serveis Territorials	35.688,20 €	*	*	
Telefonista / recepcionista	C2	Biblioteca	19.936,98 €	*	*	
		Relacions institucionals	21.559,86 €	*	*	
	AP	Oficina d'Atenció Ciutadana	19.497,51 €	*	*	
		Serveis socials	19.161,46 €	*	*	
Treballador/a familiar	C1	Residència-Centre geriàtric	25.050,34 €	*	*	
		C2	Residència-Centre geriàtric	17.313,58 €	*	*
			Serveis socials	20.598,49 €	22.440,74 €	18.252,43 €

Tractament de les dades del GRUP IV

(2019)

Llocs de treball	Grup/su bgrup	Àmbit	Mitjana de retribució	Màxima de retribució	Mínima de retribució
Treballador/a familiar	AP	Serveis socials	21.712,50 €	*	*
Treballador/a social	A2	Residència-Centre geriàtric	27.953,52 €	*	*
		Serveis socials	28.176,54 €	31.359,97 €	25.422,32 €
Tresorer/a	A1		39.811,24 €	49.711,24 €	28.060,92 €
Zelador/a de via pública	C2	Serveis Territorials	20.270,63 €	20.979,21 €	19.562,05 €
	AP	Medi Ambient	18.032,41 €	*	*

* Lloc amb una única referència retributiva.

Les dades que es mostren a la taula són retribucions totals sense complements (SC), és a dir: sou base + complement de destinació + complement específic, en el cas del personal funcionari i sou base, complement de lloc i plus conveni, en el cas del personal laboral. En ambdós casos s'ha sumat el complement de productivitat només quan es tractava d'un complement vinculat al lloc i no al rendiment de la persona.

Les retribucions estan traspassades a la jornada estàndard per facilitar la comparació, excepte en els llocs de treball propis de Brigada i Policia ja que, per la naturalesa del lloc, la seva jornada ordinària sol ser superior.

Informe de dades retributives i organitzatives del GRUP V

(Dades 2019)

El GRUP V el componen els Municipis de 10.000 a 20.000 habitants i Renda Familiar Bruta Disponible/habitant per sota de la mitjana del total de municipis del seu tram de població

Tractament de les dades del GRUP V

(2019)

INTRODUCCIÓ

Aquest document és un recull d'algunes de les principals dades retributives i organitzatives dels ens locals de la província de Barcelona extretes de l'Enquesta de Retribucions i en la qual participen tant ajuntaments com consells comarcals. Es tracta d'una enquesta que la Diputació de Barcelona duu a terme periòdicament des de fa més de 20 anys.

Els gràfics, les taules i els indicadors que es mostren, així com molts d'altres, es poden consultar de manera interactiva a l'Espai de Dades Retributives (Portal Infodades) al qual hi tenen accés exclusiu els ens participants.



El document es divideix en tres parts:



1. Dades descriptives: en primer lloc es presenten les dades descriptives que inclouen tant la població, com els pressupostos i les plantilles.



2. Dades de llocs de treball genèrics: taula de retribucions per a llocs de treball genèrics, és a dir, sense especificar l'àmbit de referència.



3. Dades de llocs de treball específics: en tercer lloc es mostra la taula de retribucions amb els mateixos paràmetres retributius de mitjana, màxim i mínim però per als llocs de treball específics, indicant tant grup de classificació com àmbit de referència....



1. Dades descriptives dels ajuntaments del GRUP V

Ajuntaments que conformen el GRUP V

Ajuntament d'Abrera
Ajuntament d'Argentona
Ajuntament de Badia del Vallès
Ajuntament de Canet de Mar
Ajuntament de Canovelles
Ajuntament de Castellbisbal
Ajuntament de Cubelles
Ajuntament de la Llagosta
Ajuntament de la Roca del Vallès
Ajuntament de Lliçà d'Amunt
Ajuntament de Montgat
Ajuntament de Montornès del Vallès
Ajuntament de Pallejà
Ajuntament de Piera
Ajuntament de Premià de Dalt
Ajuntament de Sant Joan de Vilatorrada
Ajuntament de Sant Sadurní d'Anoia
Ajuntament de Vilanova del Camí

Tractament de les dades del GRUP V

(2019)

Les dades són de l'any 2019 amb una participació total, en el cas del GRUP V del: 55,56% el que suposa un total de 10 ens que han aportat dades de 1.237 llocs de treball.

Variables que conformen els grups



En el quadre inferior es mostra la mitjana així com els valors màxim i mínim de les variables població i de la Renda Familiar Bruta Disponible*. Les dades inclouen tant els municipis dels ens participants com no participants.

	Habitants	RFBD
Màxim	16.629	241.231€
Mitjana	13.270	199.983€
Mínim	10.448	140.418€

Dades de pressupost



Els pressupostos i més si els relacionem amb la població són un indicador fonamental en les administracions locals. Tenint en compte els ens del GRUP V la mitjana de pressupost total és de: 14.288.161,99€.

En els indicadors inferiors es mostra quina part del pressupost dediquen els ens al Capítol I així com la proporció que suposa respecte a la població.

	% Cap. I / Pressupost	% Cap. I / Despeses corrents	Pressupost / Habitant	Capítol I / Habitant
Màxim	48,8%	76,9%	1.878,20€	579,02€
Mitjana	37,0%	49,6%	1.084,27€	393,89€
Mínim	29,6%	35,0%	829,96€	264,24€

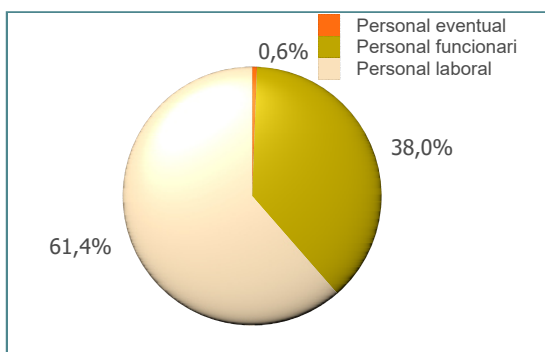

* La població és la de l'any 2019. La Renda Familiar Bruta Disponible en milers d'euros correspon a l'any 2018

Tractament de les dades del GRUP V (2019)

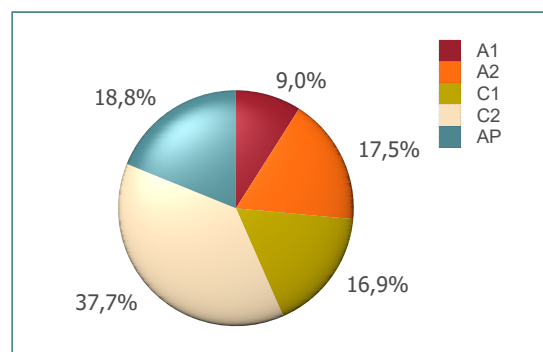
Descripció de les plantilles



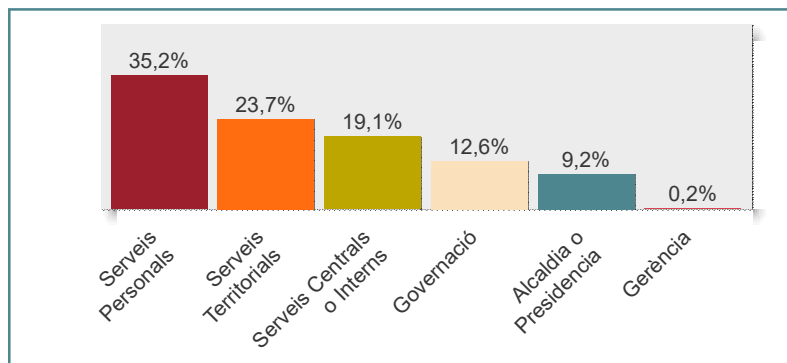
La mitjana de places del grup és de: 132 places. Al gràfic 1 es pot veure com es distribueixen aquestes places segons el tipus. Els indicadors inferiors mostren la proporció de la plantilla general segons la població així com el cas específic de les plantilles de policies i vigilants.



Gràfic 1. Proporció de les plantilles segons el tipus de places



Gràfic 2. Distribució de les places segons els grup de classificació



Gràfic 3. Distribució de les plantilles entre les grans àrees organitzatives

Grup	Personal funcionari	Personal laboral
A1	72%	28%
A2	23%	77%
C1	50%	50%
C2	49%	51%
AP	4%	96%

Taula 1. Proporció del tipus de personal entre els grups de classificació

Tractament de les dades del GRUP V (2019)

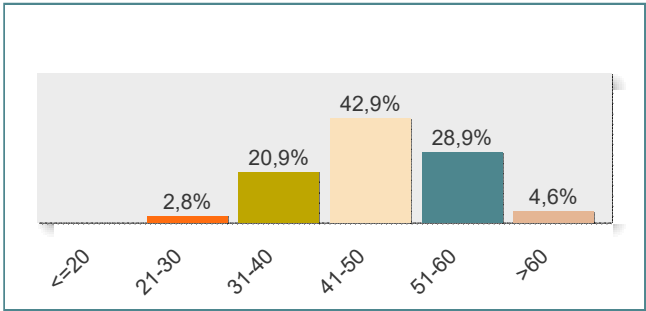
Dades d'edat i gènere



Pel que fa a l'edat de les plantilles del GRUP V l'edat mitjana és de: 48,6 anys.
Si es diferencia per gènere, l'edat mitjana dels empleats és de: 49,1 anys mentre que la de les empleades és de: 48,2 anys.

L'Índex d'envelliment de les plantilles en aquest cas és de:

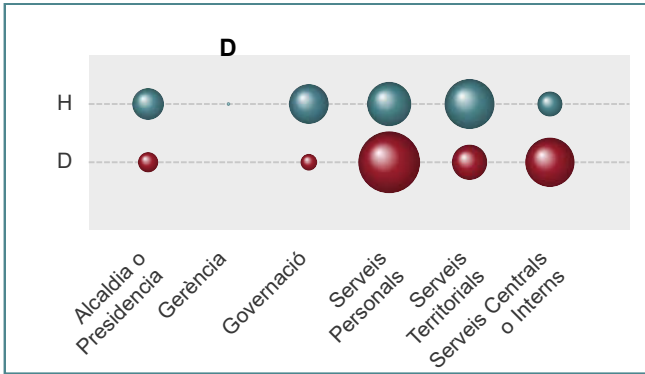
506



Gràfic 4. Distribució de la plantilla segons l'edat

L'índex d'envelliment és un índex assimilat a l'índex d'envelliment de la població. En aquest cas, l'índex posa de manifest el pes de la plantilla de majors de 55 respecte de la plantilla de menys de 35.
S'ha d'interpretar de la següent manera:
<100: baix, hi ha més plantilla per sota dels 35 anys,
=100: equilibrat, majors de 55 i menors de 35 tenen el mateix pes,
>100: alt, les persones majors de 55 són més que les de menys de 35 anys.
Quant més s'allunyi del valor 100, més pes té la plantilla de >55 i, per tant, és un plantilla més envellida.

Del total de les plantilles hi ha un percentatge d'homes del: 48,6% i les dones suposen un 51,4%. El gràfic 5 mostra la distribució d'homes i dones entre les grans àrees de l'organització. El tamany dels cercles és proporcional al número de persones.



Gràfic 5. Distribució de gènere en les grans àrees

Grup	Homes	Dones
A1	38,8%	61,2%
A2	32,4%	67,6%
C1	50,9%	49,1%
C2	50,3%	49,7%
AP	61,9%	38,1%

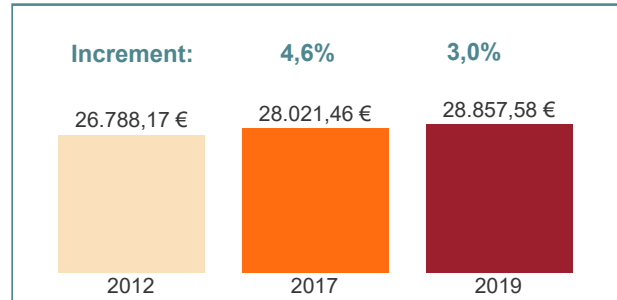
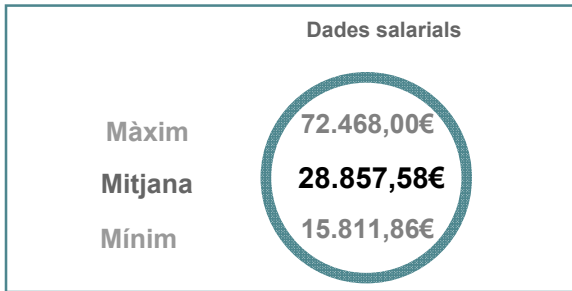
Taula 2. Distribució de gènere segons el grup de classificació

Tractament de les dades del GRUP V (2019)

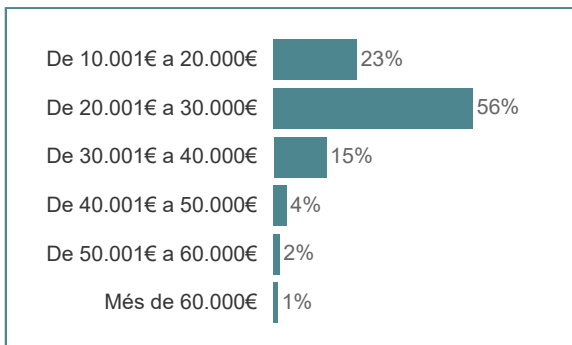
Dades retributives globals



En aquesta pàgina es poden veure alguns dels indicadors retributius dels ens, en aquest cas, del GRUP V
En la plataforma de dades es poden consultar tots aquests indicadors i altres segons àrees, àmbits, gènere, any, etc....



Gràfic 6. Evolució de la mitjana retributiva de la província, grup, comarca

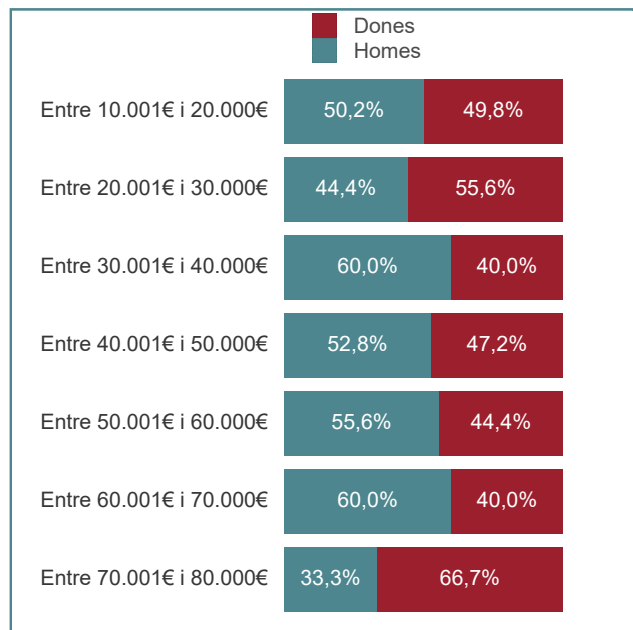
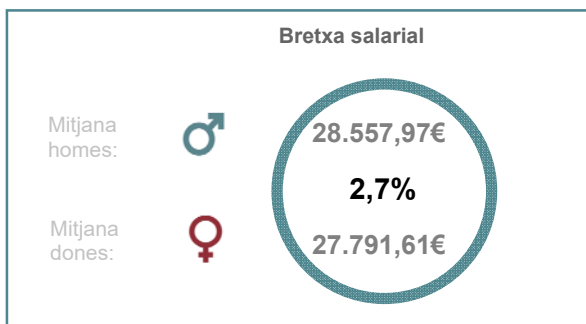


Gràfic 7. Distribució dels empleats i empleades segons tram retributiu

En el gràfic 7 es pot veure quin és el tram salarial més freqüent i on es concentra el gruix d'empleats i empleades a nivell salarial. S'ha de tenir en compte que aquests salaris són dels llocs de treball i en cap cas incorporen conceptes vinculats a la persona.



Es mostren també de manera agregada algunes dades de gènere com són, per una banda, la bretxa salarial existent tenint en compte les dades del conjunt dels ens i, per altra, la distribució d'homes i dones en els trams salarials.



Gràfic 8. Distribució en els trams salarials segons gènere



2. Dades de retribucions de llocs de treball genèrics

Tractament de les dades del GRUP V

(2019)

Llocs de treball	Grup/su bgrup	Mitjana de retribució	Màxima de retribució	Mínima de retribució
Administratiu/va	C1	25.074,81 €	28.602,44 €	19.663,91 €
Agent d'OAC	C1	26.216,04 €	*	*
Agent de Policia Local	C1-C2	29.361,52 €	31.373,80 €	25.168,28 €
AODL	A2	25.673,24 €	26.921,86 €	25.006,23 €
Arquitecte/a	A1	42.547,54 €	46.775,64 €	37.656,74 €
Arquitecte/a tècnic/a	A2	32.519,20 €	35.571,68 €	27.289,21 €
Arxiver/a	A1	29.557,44 €	31.893,96 €	24.941,48 €
Assessor/a	A1	25.742,28 €	*	*
Auxiliar	C2	19.313,21 €	21.076,57 €	17.549,85 €
	AP	19.402,80 €	20.833,16 €	17.912,76 €
Auxiliar administratiu/va	C2	21.901,82 €	27.945,68 €	16.896,51 €
Auxiliar de gestió	C2	21.679,96 €	23.747,07 €	18.993,19 €
Auxiliar tècnic/a	C2	22.715,86 €	26.000,35 €	18.043,38 €
Auxiliar tècnic/a de so	C2	20.690,46 €	22.042,45 €	19.338,47 €
Bibliotecari/ària	A2	32.163,42 €	*	*
Cap d'unitat administrativa	A2	34.175,08 €	36.698,73 €	31.651,43 €
	C1	33.025,83 €	*	*
Cap d'unitat tècnica	A2	35.193,20 €	*	*
	C1	25.536,90 €	25.946,95 €	25.126,86 €
Cap de colla	C2	27.026,71 €	*	*
	AP	26.975,24 €	*	*
Cap de grup / unitat	AP	20.718,76 €	*	*
Cap de secció	A2	29.649,18 €	*	*
	C1	32.494,44 €	37.904,28 €	27.483,31 €
Cap de servei	A1	50.788,32 €	59.002,66 €	39.071,54 €
	A2	38.265,90 €	44.777,18 €	25.746,83 €
Cap tècnic/a de Brigada	A2	38.119,92 €	45.471,17 €	32.320,96 €
Caporal/a	C1-C2	32.776,42 €	35.524,08 €	29.132,41 €
Caporal/a - cap de la policia local	C1-C2	40.524,82 €	*	*
Conductor/a	C2	24.400,36 €	24.628,58 €	24.172,13 €
	AP	23.230,31 €	24.899,18 €	21.561,44 €
Conserge	AP	18.508,13 €	21.041,76 €	15.811,86 €
Conserge d'escola	C2	20.570,19 €	*	*
	AP	18.934,28 €	20.761,39 €	17.026,35 €
	A1	37.411,16 €	45.603,77 €	29.218,55 €
Coordinador/a	A2	28.959,88 €	*	*
	C1	22.011,37 €	22.489,49 €	21.533,25 €
	C2	32.367,98 €	34.581,88 €	28.414,27 €
Delineant	C1	25.031,71 €	28.661,92 €	21.533,25 €
Dinamitzador/a	C1	23.742,27 €	25.347,76 €	21.533,25 €
	C2	23.000,84 €	*	*
	A2	22.432,47 €	*	*
Dinamitzador/a sociocultural	C1	25.792,03 €	27.512,81 €	24.071,26 €
	C2	26.080,47 €	*	*
Director/a	A1	37.156,60 €	41.469,40 €	32.797,86 €
	A2	31.987,41 €	35.611,57 €	29.061,04 €
Director/a o Cap d'àrea	A1	53.684,03 €	57.138,36 €	50.517,10 €
Educador/a	C1	27.194,08 €	*	*
Educador/a social	A2	29.409,73 €	33.140,50 €	27.162,69 €
	C2	23.890,36 €	28.161,98 €	20.697,25 €
Encarregat/ada	AP	17.351,03 €	*	*
Encarregat/ada de Brigada	C2	27.611,65 €	30.845,23 €	22.143,80 €
Enginyer/a	A1	39.472,41 €	42.735,24 €	35.466,58 €
Enginyer/a tècnic/a	A2	36.645,49 €	47.722,35 €	27.594,87 €
Fisioterapeuta	A2	27.774,06 €	*	*
Gerent/a	A1	64.660,13 €	*	*
Infermer/a	A2	27.774,06 €	*	*
Informador/a	C1	23.578,94 €	*	*
	C2	20.165,89 €	20.374,77 €	19.957,01 €
Inseridor/a laboral	A2	26.546,41 €	27.711,14 €	25.006,23 €

Tractament de les dades del GRUP V

(2019)

Llocs de treball	Grup/su bgrup	Mitjana de retribució	Màxima de retribució	Mínima de retribució
Inspector/a	A2	43.965,35 €	*	*
Inspector/a - cap de la policia local	A2	54.058,39 €	67.767,13 €	43.627,41 €
Inspector/a d'obres	A2	27.910,78 €	*	*
Inspector/a de permisos d'obres i via pública	C1	24.705,62 €	25.964,88 €	23.633,73 €
	C2	24.001,46 €	*	*
Interventor/a	A1	61.700,91 €	72.468,00 €	42.547,08 €
	C1	25.209,28 €	26.947,05 €	23.471,52 €
Locutor/a	C2	19.513,03 €	21.535,51 €	17.549,85 €
	AP	16.329,28 €	*	*
	C2	28.172,90 €	*	*
Mediador/a social o intercultural	C2	28.172,90 €	*	*
Mestre/a	A2	28.453,07 €	*	*
Metge/essa	A1	35.459,48 €	*	*
Monitor/a	C1	22.760,02 €	*	*
	C2	20.799,25 €	23.311,40 €	19.380,07 €
Notificador/a	AP	19.222,50 €	20.749,98 €	18.084,69 €
	C1	25.178,51 €	26.908,62 €	23.488,87 €
	C2	23.864,47 €	26.535,55 €	18.414,00 €
Oficial/a 1a.	AP	20.969,24 €	*	*
	C2	21.735,29 €	23.634,88 €	19.056,85 €
	AP	19.949,46 €	21.215,15 €	18.323,45 €
Operari/ària	AP	18.906,21 €	22.353,78 €	15.811,86 €
Ordenança	C2	18.233,37 €	*	*
	AP	19.126,96 €	*	*
Professor/a	A2	26.536,35 €	27.774,06 €	24.285,99 €
Psicòleg/òloga	A1	34.128,86 €	34.907,94 €	32.749,95 €
Recepcionista	AP	19.948,29 €	*	*
Responsable Àmbit/Programa	A1	30.478,42 €	*	*
	C2	21.619,50 €	*	*
Secretari/ària	A1	62.399,62 €	71.651,38 €	40.990,78 €
	C1	28.603,90 €	41.660,26 €	19.802,52 €
Secretari/ària d'alcaldia	C2	26.785,35 €	30.478,42 €	24.377,63 €
Sergent/a	C1	43.438,16 €	45.645,80 €	39.991,06 €
Sergent/a - cap de la policia local	C1	41.336,37 €	42.385,94 €	40.286,80 €
Sotsinspector/a - cap de la policia local	C1	44.615,19 €	49.105,90 €	40.124,48 €
Tècnic/a auxiliar	C1	25.494,18 €	30.539,06 €	19.663,91 €
Tècnic/a d'administració general	A1	42.345,52 €	53.168,15 €	34.623,32 €
Tècnic/a de gestió	A2	38.402,76 €	46.909,93 €	29.895,59 €
Tècnic/a mitjà/na	A2	30.245,52 €	43.981,06 €	23.140,23 €
Tècnic/a superior	A1	34.725,29 €	41.770,12 €	30.673,40 €
Tècnic/a superior de suport jurídic	A1	39.455,53 €	45.033,86 €	31.327,16 €
Telefonista / recepcionista	AP	20.538,78 €	*	*
Treballador/a familiar	C2	20.273,27 €	24.225,11 €	17.856,31 €
Treballador/a social	A2	28.434,36 €	31.938,93 €	25.374,01 €
Tresorer/a	A1	42.176,61 €	56.966,36 €	34.216,73 €
	C1	32.375,21 €	*	*
Vigilant de recintes i accessos	AP	20.685,06 €	24.322,45 €	17.047,67 €
Zelador/a de via pública	C2	26.626,00 €	*	*

* Lloc amb una única referència retributiva.

Les dades que es mostren a la taula són retribucions totals sense complements (SC), és a dir: sou base + complement de destinació + complement específic, en el cas del personal funcionari i sou base, complement de lloc i plus conveni, en el cas del personal laboral. En ambdós casos s'ha sumat el complement de productivitat només quan es tractava d'un complement vinculat al lloc i no al rendiment de la persona.

Les retribucions estan traspassades a la jornada estàndard per facilitar la comparació, excepte en els llocs de treball propis de Brigada i Policia ja que, per la naturalesa del lloc, la seva jornada ordinària sol ser superior.



3. Dades de retribucions de llocs de treball específics

Tractament de les dades del GRUP V

(2019)

Llocs de treball	Grup/su bgrup	Àmbit	Mitjana de retribució	Màxima de retribució	Mínima de retribució
Administratiu/va	C1	Alcaldia/Presidència	25.643,22 €	*	*
		Compres i contractació	26.684,35 €	*	*
		Comptabilitat	26.694,65 €	*	*
		Cultura	23.177,98 €	*	*
		Educació / Ensenyament	26.757,27 €	*	*
		Escola de música	21.066,98 €	*	*
		Juventut	20.203,46 €	*	*
		Medi Ambient	25.059,78 €	*	*
		Ocupació	26.684,35 €	*	*
		Oficina d'Atenció Ciutadana	23.960,00 €	26.757,27 €	20.203,46 €
		Polícia local	25.059,78 €	*	*
		Promoció-dinamització econòmica	25.059,64 €	*	*
		Recursos humans	26.453,82 €	28.075,59 €	24.601,53 €
		Serveis Centrals o Interns	24.619,01 €	28.010,28 €	19.663,91 €
		Serveis econòmics	23.280,31 €	26.756,57 €	19.663,91 €
		Serveis jurídics	23.336,37 €	26.684,35 €	20.203,46 €
Serveis socials	26.410,74 €	27.488,23 €	25.059,64 €		
Serveis Territorials	24.807,67 €	28.602,44 €	20.203,46 €		
Agent d'OAC	C1	Oficina d'Atenció Ciutadana	26.216,04 €	*	*
Agent de Policia Local	C1-C2		29.361,52 €	31.373,80 €	25.168,28 €
AODL	A2	Ocupació	25.091,64 €	*	*
		Promoció-dinamització econòmica	25.964,04 €	26.921,86 €	25.006,23 €
Arquitecte/a	A1	Serveis Territorials	42.547,54 €	46.775,64 €	37.656,74 €
Arquitecte/a tècnic/a	A2	Obres	28.546,84 €	*	*
		Serveis Territorials	32.916,43 €	35.571,68 €	27.289,21 €
Arxiver/a	A1	Arxiu	29.557,44 €	31.893,96 €	24.941,48 €
Assessor/a	A1	Alcaldia/Presidència	25.742,28 €	*	*
Auxiliar	C2	Cultura	21.076,57 €	*	*
		Obres	17.549,85 €	*	*
	AP	Alcaldia/Presidència	18.538,56 €	19.164,36 €	17.912,76 €
		Educació / Ensenyament	19.164,36 €	*	*
		Esports	20.833,16 €	*	*
		Serveis socials	19.700,92 €	*	*
		19.630,82 €	*	*	
		25.620,40 €	*	*	
Auxiliar administratiu/va	C2	Biblioteca	19.292,46 €	19.647,10 €	19.055,69 €
		Casal o Centre cívica	22.793,39 €	*	*
		Compres i contractació	22.858,01 €	25.792,71 €	19.860,06 €
		Comptabilitat	24.076,95 €	26.569,89 €	19.868,25 €
		Consum	19.808,75 €	19.868,25 €	19.749,24 €
		Cooperació i Solidaritat	19.749,24 €	*	*
		Cultura	17.549,85 €	*	*
		Escola bressol	26.161,07 €	*	*
		Escola d'adults	18.043,38 €	*	*
		Escola de música	18.043,38 €	*	*
		Esports	18.317,01 €	19.647,10 €	16.896,51 €
		Mercat municipal	23.000,84 €	*	*
		Museu municipal	20.381,89 €	*	*
		Oficina d'Atenció Ciutadana	22.799,75 €	27.342,42 €	17.549,85 €
		Participació ciutadana	25.218,14 €	*	*
		Polícia local	22.194,33 €	27.945,68 €	18.063,22 €
		Promoció-dinamització econòmica	20.807,83 €	22.056,45 €	19.559,20 €
		Recursos humans	22.036,79 €	26.569,89 €	17.549,85 €
		Serveis Centrals o Interns	21.032,33 €	23.000,84 €	19.630,82 €
		Serveis econòmics	21.505,38 €	23.028,61 €	19.279,02 €
		Serveis jurídics	22.056,40 €	*	*
		Serveis Personals	22.748,60 €	24.546,21 €	21.448,76 €
		Serveis socials	21.016,91 €	22.793,39 €	17.549,85 €
Serveis Territorials	19.909,00 €	23.000,84 €	17.549,85 €		
Turisme		23.026,65 €	*	*	

Tractament de les dades del GRUP V

(2019)

Llocs de treball	Grup/su bgrup	Àmbit	Mitjana de retribució	Màxima de retribució	Mínima de retribució	
Auxiliar de gestió	C2	Esports	18.993,19 €	*	*	
		Juventut	18.993,19 €	*	*	
		Oficina d'Atenció Ciutadana	18.993,19 €	*	*	
		Policia local	21.370,13 €	23.747,07 €	18.993,19 €	
		Promoció-dinamització econòmica	18.993,19 €	*	*	
		Recursos humans	23.747,07 €	*	*	
		Serveis Centrals o Interns	21.745,24 €	23.747,07 €	18.993,19 €	
		Serveis econòmics	22.615,59 €	23.747,07 €	21.484,11 €	
		Serveis Personals	22.495,47 €	*	*	
		Serveis socials	20.744,33 €	22.495,47 €	18.993,19 €	
Serveis Territorials	20.744,33 €	22.495,47 €	18.993,19 €			
Auxiliar tècnic/a	C2	Arxiu	25.814,52 €	*	*	
		Biblioteca	20.661,10 €	22.489,77 €	18.043,38 €	
		Esports	25.362,49 €	25.599,20 €	25.125,78 €	
		Informàtica	22.397,76 €	26.000,35 €	18.993,19 €	
		Juventut	23.497,32 €	*	*	
Auxiliar tècnic/a de so	C2	Ràdio local	20.690,46 €	22.042,45 €	19.338,47 €	
Bibliotecari/ària	A2	Biblioteca	32.163,42 €	*	*	
Cap d'unitat administrativa	A2	Serveis Personals	36.698,73 €	*	*	
		Serveis Territorials	31.651,43 €	*	*	
Cap d'unitat tècnica	C1	Serveis econòmics	33.025,83 €	*	*	
		A2	Alcaldia/Presidència	35.193,20 €	*	*
Cap de colla	C1	Jardineria	25.126,86 €	*	*	
		Obres	25.946,95 €	*	*	
	C2	Jardineria	27.026,71 €	*	*	
		Jardineria	26.975,24 €	*	*	
Cap de grup / unitat	AP	Manteniment d'instal·lacions	26.975,24 €	*	*	
		Ràdio local	20.718,76 €	*	*	
Cap de secció	A2	Recursos humans	29.649,18 €	*	*	
		Esports	27.483,31 €	*	*	
		Ocupació	33.657,60 €	*	*	
		C1	Oficina d'Atenció Ciutadana	31.043,56 €	*	*
			Recursos humans	36.344,44 €	37.904,28 €	34.784,60 €
			Serveis Centrals o Interns	31.773,66 €	*	*
		Serveis Personals	30.814,10 €	*	*	
Cap de servei	A1	Escola bressol	40.577,40 €	*	*	
		Obres	56.921,54 €	*	*	
		Recursos humans	58.631,03 €	*	*	
		Serveis econòmics	50.063,20 €	*	*	
		Serveis socials	39.071,54 €	*	*	
		Serveis Territorials	55.126,76 €	59.002,66 €	51.250,85 €	
	A2	Cultura	25.746,83 €	*	*	
		Esports	37.680,24 €	*	*	
		Oficina d'Atenció Ciutadana	40.378,67 €	*	*	
		Promoció-dinamització econòmica	25.746,83 €	*	*	
		Serveis econòmics	44.068,17 €	*	*	
		Serveis socials	44.777,18 €	*	*	
		Serveis Territorials	36.944,30 €	*	*	
Cap tècnic/a de Brigada	A2	Brigada	36.649,68 €	40.564,57 €	32.320,96 €	
		Obres	45.471,17 €	*	*	
Caporal/a	C1-C2		32.776,42 €	35.524,08 €	29.132,41 €	
Caporal/a - cap de la policia local	C1-C2		40.524,82 €	*	*	
Conductor/a	C2	Brigada	24.400,36 €	24.628,58 €	24.172,13 €	
		AP	Brigada	24.899,18 €	*	*
Conserge	AP	Neteja viària	21.561,44 €	*	*	
		Biblioteca	19.220,01 €	19.790,13 €	18.649,88 €	
		Casal o Centre cívic	20.184,62 €	21.041,76 €	18.691,30 €	
		Cultura	17.480,04 €	21.041,76 €	15.811,86 €	
		Educació / Ensenyament	19.705,47 €	*	*	
Esports	17.026,35 €	*	*			

Tractament de les dades del GRUP V

(2019)

Llocs de treball	Grup/su bgrup	Àmbit	Mitjana de retribució	Màxima de retribució	Mínima de retribució
Conserge	AP	Instal·lacions esportives	18.975,05 €	20.820,79 €	18.346,20 €
		Museu municipal	17.954,34 €	*	*
		Ocupació	21.041,76 €	*	*
		Oficina d'Atenció Ciutadana	18.307,80 €	*	*
		Serveis Centrals o Interns	17.957,28 €	*	*
Conserge d'escola	C2	Educació / Ensenyament	20.570,19 €	*	*
	AP	Educació / Ensenyament	18.934,28 €	20.761,39 €	17.026,35 €
Coordinador/a	A1	Brigada	45.603,77 €	*	*
		Esports	29.218,55 €	*	*
	A2	Promoció-dinamització econòmica	28.959,88 €	*	*
		Cultura	21.533,25 €	*	*
	C1	Ràdio local	22.489,49 €	*	*
		Compres i contractació	34.107,78 €	*	*
	C2	Informàtica	34.581,88 €	*	*
Museu municipal		28.414,27 €	*	*	
Delineant	C1	Serveis Territorials	25.031,71 €	28.661,92 €	21.533,25 €
Dinamitzador/a	C1	Igualtat	21.533,25 €	*	*
		Joventut	23.742,27 €	25.347,76 €	21.533,25 €
	C2	Casal o Centre cívic	23.000,84 €	*	*
Dinamitzador/a sociocultural	A2	Cultura	22.432,47 €	*	*
	C1	Cultura	27.512,81 €	*	*
		Serveis Personals	24.071,26 €	*	*
	C2	Cultura	26.080,47 €	*	*
Director/a	A1	Ràdio local	35.000,20 €	37.202,54 €	32.797,86 €
		Serveis jurídics	41.469,40 €	*	*
		Escola bressol	31.838,60 €	*	*
	A2	Escola d'adults	30.507,64 €	*	*
		Escola de música	29.061,04 €	*	*
		Museu municipal	35.611,57 €	*	*
		Ràdio local	32.918,20 €	*	*
Director/a o Cap d'àrea	A1	Serveis econòmics	53.396,62 €	*	*
		Serveis Personals	53.396,62 €	*	*
		Serveis Territorials	53.827,73 €	57.138,36 €	50.517,10 €
Educador/a	C1	Escola bressol	27.194,08 €	*	*
Educador/a social	A2	Joventut	28.546,84 €	*	*
		Serveis socials	29.533,00 €	33.140,50 €	27.162,69 €
Encarregat/ada	C2	Instal·lacions esportives	21.843,22 €	*	*
		Jardineria	25.131,59 €	28.161,98 €	20.697,25 €
		Neteja d'instal·lacions	22.213,80 €	*	*
	AP	Instal·lacions esportives	17.351,03 €	*	*
Encarregat/ada de Brigada	C2	Brigada	28.102,05 €	30.845,23 €	24.122,39 €
		Obres	26.385,65 €	30.627,50 €	22.143,80 €
Enginyer/a	A1	Obres	35.948,41 €	36.430,24 €	35.466,58 €
		Serveis Territorials	41.234,41 €	42.735,24 €	39.821,56 €
Enginyer/a tècnic/a	A2	Obres	41.441,61 €	47.722,35 €	35.160,87 €
		Serveis Territorials	31.849,37 €	36.103,87 €	27.594,87 €
Fisioterapeuta	A2	Instal·lacions esportives	27.774,06 €	*	*
Gerent/a	A1	Gerència	64.660,13 €	*	*
Infermer/a	A2	Serveis socials	27.774,06 €	*	*
		C1	Punt d'informació juvenil	23.578,94 €	*
Informador/a	C2	Medi Ambient	19.957,01 €	*	*
		Punt d'informació juvenil	20.374,77 €	*	*
Inseridor/a laboral	A2	Ocupació	26.546,41 €	27.711,14 €	25.006,23 €
Inspector/a	A2	Polícia local	43.965,35 €	*	*
Inspector/a - cap de la policia local	A2	Polícia local	54.058,39 €	67.767,13 €	43.627,41 €
Inspector/a d'obres	A2	Serveis Territorials	27.910,78 €	*	*
		Obres	23.633,73 €	*	*
		Serveis jurídics	24.084,69 €	*	*
		Serveis Territorials	25.552,02 €	25.964,88 €	25.139,16 €
Inspector/a de permisos d'obres i via pública	C2	Serveis Territorials	24.001,46 €	*	*

Tractament de les dades del GRUP V

(2019)

Llocs de treball	Grup/su bgrup	Àmbit	Mitjana de retribució	Màxima de retribució	Mínima de retribució
Interventor/a	A1		61.700,91 €	72.468,00 €	42.547,08 €
Locutor/a	C1	Ràdio local	25.209,28 €	26.947,05 €	23.471,52 €
	C2	Ràdio local	19.513,03 €	21.535,51 €	17.549,85 €
Metge/essa	AP	Ràdio local	16.329,28 €	*	*
	C2	Serveis Centrals o Interns	28.172,90 €	*	*
Mestre/a	A2	Escola bressol	28.453,07 €	*	*
Monitor/a	A1	Residència-Centre geriàtric	35.459,48 €	*	*
	C1	Casal o Centre cívic	22.760,02 €	*	*
	C2	Casal o Centre cívic	19.747,57 €	20.115,07 €	19.380,07 €
		Cultura	22.489,77 €	*	*
Notificador/a	AP	Educació / Ensenyament	19.691,99 €	*	*
		Instal·lacions esportives	21.559,29 €	23.311,40 €	19.807,18 €
Oficial/a 1a.	AP	Serveis Centrals o Interns	19.222,50 €	20.749,98 €	18.084,69 €
		Electricitat	25.235,57 €	*	*
		Instal·lacions esportives	24.310,14 €	*	*
		Jardineria	23.488,87 €	*	*
	C1	Obres	26.428,98 €	26.908,62 €	25.949,34 €
		Electricitat	23.540,99 €	26.535,55 €	18.414,00 €
		Fusteria	24.511,94 €	24.706,49 €	24.317,38 €
		Jardineria	20.685,29 €	24.205,33 €	18.414,00 €
		Manteniment d'instal·lacions	20.833,16 €	24.648,92 €	18.414,00 €
		Neteja d'instal·lacions	18.414,00 €	*	*
		Obres	23.407,63 €	24.744,73 €	18.414,00 €
		Pintura	19.436,55 €	*	*
	C2	Serralleria	24.338,77 €	*	*
		Obres	20.969,24 €	*	*
		Electricitat	22.895,68 €	23.634,88 €	22.156,48 €
		Instal·lacions esportives	19.807,18 €	*	*
Oficial/a 2a.	C2	Manteniment d'instal·lacions	19.056,85 €	*	*
		Neteja d'instal·lacions	22.015,42 €	*	*
		Obres	21.761,14 €	22.738,62 €	19.807,18 €
		Electricitat	18.323,45 €	*	*
		Jardineria	19.116,41 €	*	*
	AP	Llauneria	21.215,15 €	*	*
		Manteniment d'instal·lacions	21.084,46 €	*	*
		Obres	20.007,82 €	*	*
		Brigada	18.323,45 €	*	*
		Cementiri	18.471,57 €	18.972,14 €	17.512,64 €
Operari/ària	AP	Deixalleria	20.319,78 €	*	*
		Electricitat	18.323,45 €	*	*
		Esports	17.918,82 €	*	*
		Instal·lacions esportives	15.811,86 €	*	*
		Jardineria	18.679,99 €	21.115,61 €	15.811,86 €
		Manteniment d'instal·lacions	17.746,10 €	19.133,41 €	15.811,86 €
		Mercat municipal	20.541,55 €	*	*
		Neteja d'instal·lacions	17.454,91 €	19.705,47 €	15.811,86 €
		Neteja viària	18.220,72 €	18.323,45 €	18.118,00 €
		Obres	19.585,03 €	22.353,78 €	17.821,46 €
		Pintura	18.118,00 €	*	*
		Serveis Centrals o Interns	17.952,66 €	*	*
		Ordenança	C2	Serveis Centrals o Interns	18.233,37 €
AP	Serveis Centrals o Interns		19.126,96 €	*	*
Professor/a	A2	Escola d'adults	26.881,08 €	27.774,06 €	25.862,32 €
		Escola de música	26.194,18 €	27.422,68 €	24.285,99 €
Psicòleg/òloga	A1	Serveis socials	34.128,86 €	34.907,94 €	32.749,95 €
Recepcionista	AP	Brigada	19.948,29 €	*	*
Responsable Àmbit/Programa	A1	Comunicació	30.478,42 €	*	*
	C2	Manteniment d'instal·lacions	21.619,50 €	*	*
Secretari/ària	A1		62.399,62 €	71.651,38 €	40.990,78 €
Secretari/ària d'alcaldia	C1	Alcaldia/Presidència	41.660,26 €	*	*

Tractament de les dades del GRUP V

(2019)

Llocs de treball	Grup/su bgrup	Àmbit	Mitjana de retribució	Màxima de retribució	Mínima de retribució
Secretari/ària d'alcaldia	C1	Protocol	24.251,78 €	27.892,68 €	19.802,52 €
	C2	Alcaldia/Presidència	26.785,35 €	30.478,42 €	24.377,63 €
Sergent/a	C1		43.438,16 €	45.645,80 €	39.991,06 €
Sergent/a - cap de la policia local	C1		41.336,37 €	42.385,94 €	40.286,80 €
Sotsinspector/a - cap de la policia...	C1		44.615,19 €	49.105,90 €	40.124,48 €
Tècnic/a auxiliar	C1	Alcaldia/Presidència	24.096,16 €	*	*
		Biblioteca	22.984,81 €	24.808,86 €	19.663,91 €
		Comunicació	27.605,25 €	30.539,06 €	25.329,64 €
		Consum	26.945,90 €	*	*
		Cooperació i Solidaritat	26.784,80 €	*	*
		Cultura	24.965,19 €	29.929,67 €	19.663,91 €
		Esports	25.354,60 €	29.427,84 €	19.663,91 €
		Informàtica	25.612,80 €	29.641,78 €	19.663,91 €
		Juventut	26.635,08 €	27.380,19 €	25.889,98 €
		Manteniment d'instal·lacions	24.104,78 €	*	*
		Medi Ambient	29.037,47 €	*	*
		Museu municipal	21.693,15 €	*	*
		Participació ciutadana	24.483,96 €	*	*
		Promoció-dinamització econòmica	22.763,66 €	*	*
		Protecció civil	23.019,90 €	*	*
		Recursos humans	27.158,61 €	27.532,43 €	26.784,80 €
		Serveis econòmics	25.551,26 €	29.604,74 €	21.261,95 €
		Serveis jurídics	26.784,80 €	*	*
		Serveis socials	25.556,36 €	*	*
		Serveis Territorials	26.950,48 €	*	*
Turisme	19.967,72 €	*	*		
Tècnic/a d'administració general	A1	Comptabilitat	34.623,32 €	*	*
		Serveis Centrals o Interns	39.693,49 €	*	*
		Serveis jurídics	44.939,08 €	53.168,15 €	36.123,04 €
Tècnic/a de gestió	A2	Gerència	29.895,59 €	*	*
		Policia local	46.909,93 €	*	*
		Serveis Centrals o Interns	29.895,59 €	*	*
Tècnic/a mitjà/na	A2	Arxiu	32.592,46 €	33.245,98 €	31.938,93 €
		Compres i contractació	27.727,56 €	*	*
		Comunicació	30.510,90 €	32.981,93 €	28.039,87 €
		Cultura	29.856,71 €	35.841,26 €	23.140,23 €
		Educació / Ensenyament	29.103,61 €	33.140,50 €	26.921,02 €
		Esports	29.736,43 €	32.981,93 €	27.088,18 €
		Igualtat	29.154,59 €	*	*
		Immigració	28.485,99 €	*	*
		Informàtica	31.081,86 €	35.594,63 €	27.545,69 €
		Juventut	29.498,45 €	32.356,13 €	27.600,85 €
		Medi Ambient	31.924,71 €	43.981,06 €	26.923,96 €
		Museu municipal	24.886,99 €	*	*
		Ocupació	26.939,74 €	*	*
		Promoció-dinamització econòmica	27.841,51 €	31.521,73 €	24.285,99 €
		Protecció civil	33.982,17 €	*	*
		Recursos humans	34.511,90 €	42.287,24 €	29.895,59 €
		Relacions institucionals	38.362,50 €	*	*
		Salut pública i consum	27.749,39 €	*	*
		Serveis Centrals o Interns	34.513,49 €	*	*
		Serveis econòmics	29.278,03 €	34.277,59 €	24.278,48 €
Serveis Territorials	30.500,60 €	30.895,93 €	30.105,26 €		
Turisme	27.693,53 €	*	*		
Tècnic/a superior	A1	Comunicació	30.673,40 €	*	*
		Cultura	30.696,64 €	*	*
		Educació / Ensenyament	31.931,69 €	*	*
		Medi Ambient	34.346,00 €	36.680,94 €	31.574,58 €
		Promoció-dinamització econòmica	30.696,64 €	*	*
		Recursos humans	38.946,58 €	41.770,12 €	36.123,04 €

Tractament de les dades del GRUP V

(2019)

Llocs de treball	Grup/su bgrup	Àmbit	Mitjana de retribució	Màxima de retribució	Mínima de retribució
Tècnic/a superior	A1	Salut pública i consum	30.994,24 €	*	*
		Serveis econòmics	39.201,94 €	*	*
		Serveis jurídics	37.549,11 €	*	*
Tècnic/a superior de suport jurídic	A1	Serveis jurídics	39.455,53 €	45.033,86 €	31.327,16 €
Telefonista / recepcionista	AP	Serveis Centrals o Interns	20.538,78 €	*	*
Treballador/a familiar	C2	Serveis socials	20.273,27 €	24.225,11 €	17.856,31 €
Treballador/a social	A2	Serveis socials	28.434,36 €	31.938,93 €	25.374,01 €
Tresorer/a	A1		42.176,61 €	56.966,36 €	34.216,73 €
	C1		32.375,21 €	*	*
Vigilant de recintes i accessos	AP	Mercat municipal	24.322,45 €	*	*
		Mobilitat	17.047,67 €	*	*
Zelador/a de via pública	C2	Mercat municipal	26.626,00 €	*	*

* Lloc amb una única referència retributiva.

Les dades que es mostren a la taula són retribucions totals sense complements (SC), és a dir: sou base + complement de destinació + complement específic, en el cas del personal funcionari i sou base, complement de lloc i plus conveni, en el cas del personal laboral. En ambdós casos s'ha sumat el complement de productivitat només quan es tractava d'un complement vinculat al lloc i no al rendiment de la persona.

Les retribucions estan traspassades a la jornada estàndard per facilitar la comparació, excepte en els llocs de treball propis de Brigada i Policia ja que, per la naturalesa del lloc, la seva jornada ordinària sol ser superior.

Informe de dades retributives i organitzatives del GRUP VI

(Dades 2019)

El GRUP VI el componen els Municipis de 5.000 a 10.000 habitants i Renda Familiar Bruta Disponible/habitant per sobre de la mitjana del total de municipis del seu tram de població

Tractament de les dades del GRUP VI

(2019)

INTRODUCCIÓ

Aquest document és un recull d'algunes de les principals dades retributives i organitzatives dels ens locals de la província de Barcelona extretes de l'Enquesta de Retribucions i en la qual participen tant ajuntaments com consells comarcals. Es tracta d'una enquesta que la Diputació de Barcelona duu a terme periòdicament des de fa més de 20 anys.

Els gràfics, les taules i els indicadors que es mostren, així com molts d'altres, es poden consultar de manera interactiva a l'Espai de Dades Retributives (Portal Infodades) al qual hi tenen accés exclusiu els ens participants.



El document es divideix en tres parts:



1. Dades descriptives: en primer lloc es presenten les dades descriptives que inclouen tant la població, com els pressupostos i les plantilles.



2. Dades de llocs de treball genèrics: taula de retribucions per a llocs de treball genèrics, és a dir, sense especificar l'àmbit de referència.



3. Dades de llocs de treball específics: en tercer lloc es mostra la taula de retribucions amb els mateixos paràmetres retributius de mitjana, màxim i mínim però per als llocs de treball específics, indicant tant grup de classificació com àmbit de referència....



1. Dades descriptives dels ajuntaments del GRUP VI

Ajuntaments que conformen el GRUP VI

Ajuntament d'Alella
Ajuntament d'Arenys de Munt
Ajuntament de Begues
Ajuntament de Bigues i Riells
Ajuntament de Cabrils
Ajuntament de Centelles
Ajuntament de Cervelló
Ajuntament de l'Ametlla del Vallès
Ajuntament de Llinars del Vallès
Ajuntament de Matadepera
Ajuntament de Sant Fost de Campsentelles
Ajuntament de Sant Fruitós de Bages
Ajuntament de Sant Vicenç de Castellet
Ajuntament de Sant Vicenç de Montalt
Ajuntament de Santa Coloma de Cervelló
Ajuntament de Santa Eulàlia de Ronçana
Ajuntament de Santpedor
Ajuntament de Teià
Ajuntament de Tiana
Ajuntament de Tona
Ajuntament de Vilassar de Dalt

Tractament de les dades del GRUP VI

(2019)

Les dades són de l'any 2019 amb una participació total, en el cas del GRUP VI del: 71,43% el que suposa un total de 15 ens que han aportat dades de 1.331 llocs de treball.

Variables que conformen els grups



En el quadre inferior es mostra la mitjana així com els valors màxim i mínim de les variables població i de la Renda Familiar Bruta Disponible*. Les dades inclouen tant els municipis dels ens participants com no participants.

	Habitants	RFBD
Màxim	9.938	293.319€
Mitjana	8.357	175.434€
Mínim	6.397	139.171€

Dades de pressupost



Els pressupostos i més si els relacionem amb la població són un indicador fonamental en les administracions locals. Tenint en compte els ens del GRUP VI la mitjana de pressupost total és de: 10.455.588,70€.

En els indicadors inferiors es mostra quina part del pressupost dediquen els ens al Capítol I així com la proporció que suposa respecte a la població.

	% Cap. I / Pressupost	% Cap. I / Despeses corrents	Pressupost / Habitant	Capítol I / Habitant
Màxim	44,5%	59,2%	1.536,25€	598,86€
Mitjana	35,8%	42,2%	1.219,97€	435,55€
Mínim	26,4%	29,4%	919,76€	308,79€

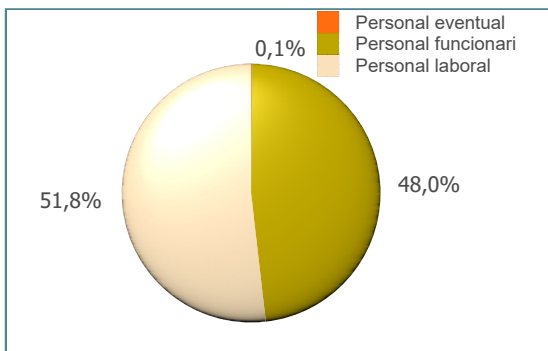

* La població és la de l'any 2019. La Renda Familiar Bruta Disponible en milers d'euros correspon a l'any 2018

Tractament de les dades del GRUP VI (2019)

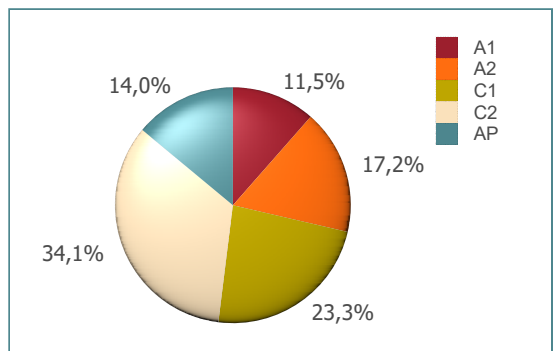
Descripció de les plantilles



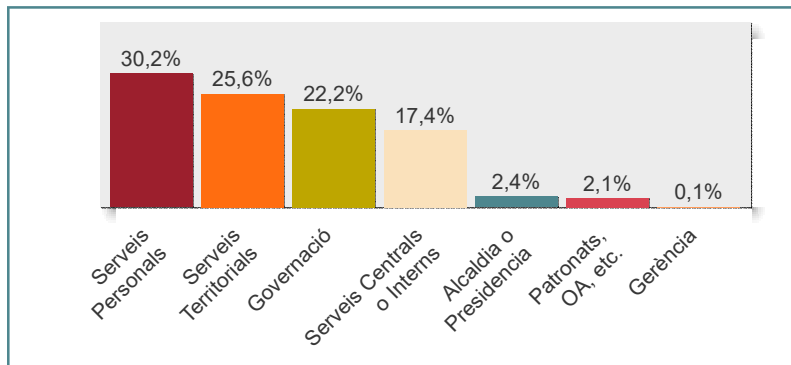
La mitjana de places del grup és de: 92 places. Al gràfic 1 es pot veure com es distribueixen aquestes places segons el tipus. Els indicadors inferiors mostren la proporció de la plantilla general segons la població així com el cas específic de les plantilles de policies i vigilants.



Gràfic 1. Proporció de les plantilles segons el tipus de places



Gràfic 2. Distribució de les places segons els grup de classificació



Gràfic 3. Distribució de les plantilles entre les grans àrees organitzatives

Grup	Personal funcionari	Personal laboral
A1	73%	27%
A2	31%	69%
C1	60%	40%
C2	57%	43%
AP	7%	93%

Taula 1. Proporció del tipus de personal entre els grups de classificació

Tractament de les dades del GRUP VI (2019)

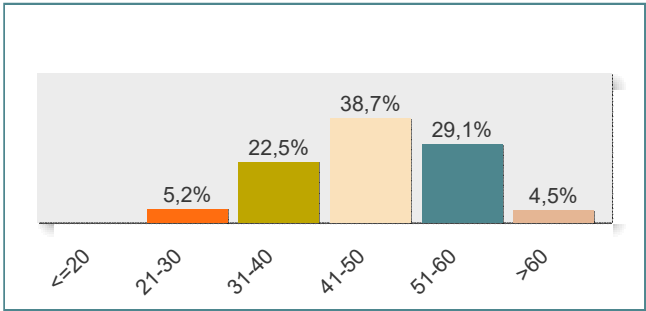
Dades d'edat i gènere



Pel que fa a l'edat de les plantilles del GRUP VI l'edat mitjana és de: 47,9 anys.
Si es diferencia per gènere, l'edat mitjana dels empleats és de: 48,5 anys mentre que la de les empleades és de: 47,4 anys.

L'Índex d'envelliment de les plantilles en aquest cas és de:

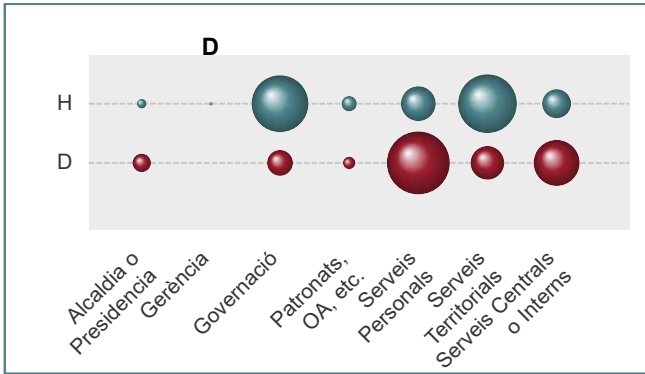
275



Gràfic 4. Distribució de la plantilla segons l'edat

L'índex d'envelliment és un índex assimilat a l'índex d'envelliment de la població. En aquest cas, l'índex posa de manifest el pes de la plantilla de majors de 55 respecte de la plantilla de menys de 35.
S'ha d'interpretar de la següent manera:
<100: baix, hi ha més plantilla per sota dels 35 anys,
=100: equilibrat, majors de 55 i menors de 35 tenen el mateix pes,
>100: alt, les persones majors de 55 són més que les de menys de 35 anys.
Quant més s'allunyi del valor 100, més pes té la plantilla de >55 i, per tant, és un plantilla més envellida.

Del total de les plantilles hi ha un percentatge d'homes del: 50,1% i les dones suposen un 49,9%. El gràfic 5 mostra la distribució d'homes i dones entre les grans àrees de l'organització. El tamany dels cercles és proporcional al número de persones.



Gràfic 5. Distribució de gènere en les grans àrees

Grup	Homes	Dones
A1	56,0%	44,0%
A2	33,3%	66,7%
C1	46,4%	53,6%
C2	53,4%	46,6%
AP	67,7%	32,3%

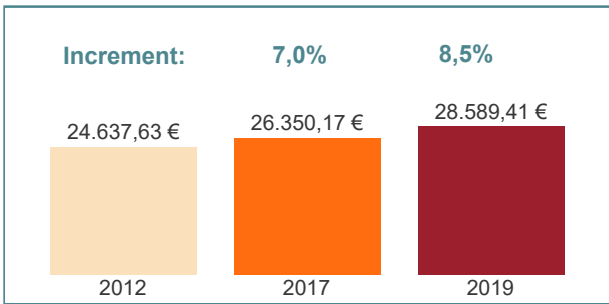
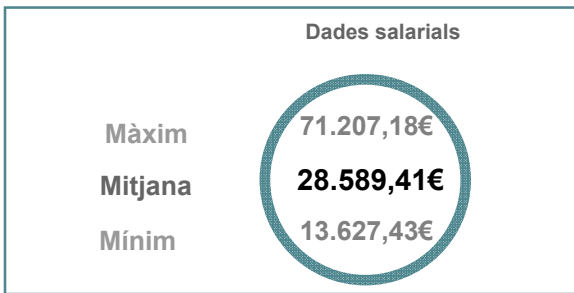
Taula 2. Distribució de gènere segons el grup de classificació

Tractament de les dades del GRUP VI (2019)

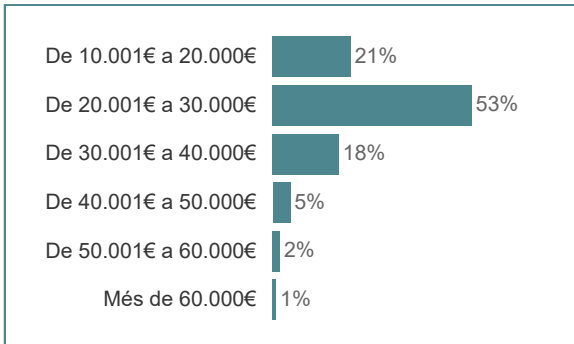
Dades retributives globals



En aquesta pàgina es poden veure alguns dels indicadors retributius dels ens, en aquest cas, del GRUP VI
En la plataforma de dades es poden consultar tots aquests indicadors i altres segons àrees, àmbits, gènere, any, etc....



Gràfic 6. Evolució de la mitjana retributiva de la província, grup, comarca

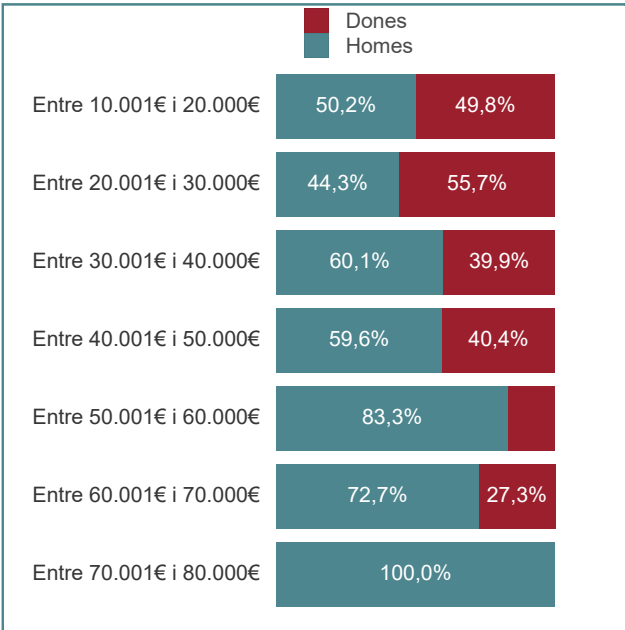
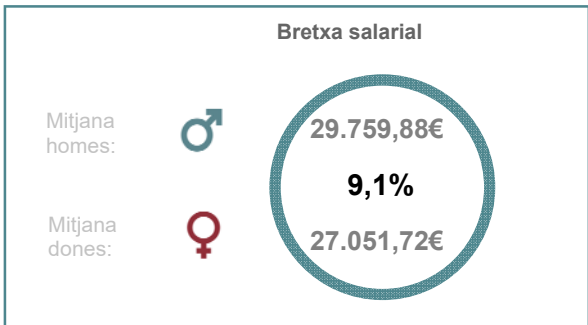


Gràfic 7. Distribució dels empleats i empleades segons tram retributiu

En el gràfic 7 es pot veure quin és el tram salarial més freqüent i on es concentra el gruix d'empleats i empleades a nivell salarial. S'ha de tenir en compte que aquests salaris són dels llocs de treball i en cap cas incorporen conceptes vinculats a la persona.



Es mostren també de manera agregada algunes dades de gènere com són, per una banda, la bretxa salarial existent tenint en compte les dades del conjunt dels ens i, per altra, la distribució d'homes i dones en els trams salarials.



Gràfic 8. Distribució en els trams salarials segons gènere



2. Dades de retribucions de llocs de treball genèrics

Tractament de les dades del GRUP VI

(2019)

Llocs de treball	Grup/su bgrup	Mitjana de retribució	Màxima de retribució	Mínima de retribució
Acomodador/a de teatre	AP	15.445,71 €	*	*
Administratiu/va	C1	24.031,48 €	28.535,35 €	18.365,98 €
Agent cívic	C2	23.486,72 €	*	*
Agent d'OAC	C1	25.111,39 €	*	*
	C2	25.086,32 €	*	*
Agent de Policia Local	C1-C2	28.616,45 €	34.287,70 €	25.662,09 €
AODL	A2	27.501,94 €	28.632,79 €	26.371,10 €
Arqueòleg/òloga	A1	40.464,51 €	40.827,04 €	40.101,98 €
Arquitecte/a	A1	44.099,78 €	60.477,83 €	32.323,52 €
Arquitecte/a tècnic/a	A2	32.839,70 €	41.860,13 €	27.557,91 €
Arxiver/a	A1	30.802,77 €	31.014,90 €	30.590,64 €
Auxiliar	C2	18.640,06 €	*	*
	AP	19.341,21 €	22.725,14 €	17.424,62 €
Auxiliar administratiu/va	C2	20.972,11 €	25.191,15 €	17.875,00 €
Auxiliar de gestió	C2	21.840,87 €	25.152,83 €	19.945,25 €
Auxiliar educador/a	C2	16.779,15 €	19.378,39 €	14.117,47 €
Auxiliar tècnic/a	C2	22.098,67 €	29.098,77 €	17.677,63 €
Cap d'oficina	C1	28.668,99 €	32.152,75 €	25.185,23 €
Cap d'unitat administrativa	A1	37.716,90 €	*	*
	A2	37.822,91 €	*	*
	C1	31.824,79 €	34.066,13 €	29.445,07 €
	C2	28.226,15 €	*	*
Cap de colla	C2	24.208,19 €	*	*
	AP	26.635,79 €	26.740,70 €	26.530,88 €
Cap de gabinet	A1	30.000,00 €	*	*
	C1	29.690,22 €	*	*
Cap de grup / unitat	A2	45.598,87 €	*	*
	AP	27.143,06 €	*	*
Cap de servei	A1	48.330,35 €	54.092,17 €	43.152,68 €
	A2	39.187,33 €	43.965,10 €	34.617,21 €
Cap tècnic/a de Brigada	A2	51.406,87 €	57.520,25 €	45.293,49 €
Caporal/a	C1-C2	32.652,71 €	39.442,75 €	28.512,48 €
Caporal/a - cap de la policia local	C1-C2	32.241,67 €	35.838,38 €	25.962,24 €
Conductor/a	C2	25.328,38 €	26.742,02 €	22.292,19 €
	AP	21.910,69 €	24.385,42 €	19.213,86 €
Conserge	C2	20.485,71 €	21.748,24 €	19.841,69 €
	AP	18.800,33 €	24.308,85 €	14.072,44 €
Conserge d'escola	C2	20.048,37 €	21.748,24 €	19.198,30 €
	AP	19.115,80 €	23.490,02 €	16.191,47 €
Coordinador/a	A1	44.736,34 €	*	*
	A2	37.132,14 €	*	*
	C1	30.533,26 €	44.074,98 €	24.551,03 €
	C2	23.336,72 €	25.392,73 €	21.052,55 €
Cuiner/a	AP	16.366,22 €	*	*
Delineant	C1	25.343,64 €	26.741,19 €	23.946,10 €
Dinamitzador/a	C1	23.052,96 €	23.882,82 €	22.607,68 €
	C2	21.152,39 €	21.750,76 €	20.141,49 €
Dinamitzador/a sociocultural	C1	25.754,97 €	27.391,27 €	24.118,67 €
Director/a	A1	38.231,90 €	43.021,02 €	32.502,45 €
	A2	30.916,52 €	36.764,79 €	25.848,12 €
	C1	21.653,95 €	*	*
Director/a o Cap d'àrea	A1	52.543,01 €	63.495,56 €	45.227,90 €
	A2	48.683,14 €	59.064,63 €	38.301,65 €
Economista	A1	37.963,96 €	39.489,19 €	36.438,74 €
Educador/a	C1	25.586,40 €	31.003,49 €	18.130,64 €
Educador/a social	A2	28.189,06 €	34.758,15 €	24.271,60 €
Encarregat/ada	C2	22.409,71 €	27.564,74 €	19.324,13 €
	AP	26.843,57 €	*	*
Encarregat/ada de Brigada	C1	29.992,26 €	39.152,54 €	25.182,78 €
	C2	28.557,02 €	34.140,24 €	24.716,68 €

Tractament de les dades del GRUP VI

(2019)

Llocs de treball	Grup/su bgrup	Mitjana de retribució	Màxima de retribució	Mínima de retribució
Encarregat/ada de Brigada	AP	34.313,77 €	*	*
Enginyer/a	A1	44.265,34 €	54.956,83 €	34.499,89 €
Enginyer/a tècnic/a	A2	35.709,87 €	45.811,21 €	32.312,03 €
Gerent/a	A1	65.141,75 €	*	*
Informador/a	C1	25.880,86 €	*	*
	C2	20.829,72 €	21.843,84 €	19.815,59 €
Inseridor/a laboral	A2	27.009,15 €	29.393,41 €	25.045,15 €
Inspector/a - cap de la policia local	A2	45.260,85 €	50.697,59 €	39.159,57 €
Inspector/a de permisos d'obres i via pública	C1	25.799,65 €	30.834,80 €	20.764,51 €
	C2	22.723,04 €	26.129,89 €	20.046,82 €
Interventor/a	A1	52.119,02 €	64.978,83 €	41.344,34 €
Lletrat/da	A1	37.650,72 €	*	*
Locutor/a	C2	23.115,48 €	*	*
Mediador/a social o intercultural	C2	23.853,06 €	*	*
Mestre/a	A2	26.221,14 €	34.406,65 €	21.878,59 €
Monitor/a	C1	20.397,10 €	23.882,82 €	16.911,38 €
	C2	19.955,78 €	22.173,85 €	17.737,72 €
Monitor/a de menjador	AP	18.987,65 €	*	*
Notificador/a	AP	19.458,73 €	20.896,58 €	18.325,56 €
	C1	19.337,09 €	*	*
Oficial/a 1a.	C2	22.904,53 €	29.668,80 €	18.510,52 €
	AP	25.341,43 €	25.679,42 €	25.003,44 €
Oficial/a 2a.	C2	19.110,75 €	22.162,37 €	15.919,91 €
	AP	22.129,37 €	24.055,82 €	19.383,89 €
Operari/ària	C2	20.084,76 €	20.569,91 €	19.921,59 €
	AP	19.188,00 €	23.499,50 €	12.802,69 €
Operari/ària polivalent	C1	21.267,41 €	*	*
	AP	18.748,18 €	19.697,36 €	17.592,38 €
Professor/a	A1	29.687,12 €	*	*
	A2	30.934,20 €	36.373,15 €	25.784,77 €
Professor/a de català	A2	28.308,06 €	*	*
Psicòleg/òloga	A1	31.728,35 €	34.964,87 €	29.348,49 €
Psicopedagog/a	A1	47.098,78 €	*	*
Recepcionista	C2	18.348,49 €	*	*
	AP	20.417,43 €	21.303,97 €	19.530,89 €
Responsable Àmbit/Programa	A1	31.368,18 €	*	*
	A2	32.192,64 €	35.435,13 €	27.069,00 €
Secretari/ària	C1	39.495,28 €	43.263,82 €	32.089,19 €
	A1	55.470,61 €	71.207,18 €	39.807,42 €
Secretari/ària-interventor/a	A1	62.912,14 €	65.727,70 €	60.096,59 €
	C1	26.479,44 €	28.511,71 €	22.882,87 €
Secretari/ària d'alcaldia	C2	25.233,32 €	25.936,54 €	24.530,10 €
	C1	37.383,07 €	42.009,49 €	32.982,94 €
Sergent/a	C1	42.355,59 €	50.735,10 €	34.822,96 €
Sergent/a - cap de la policia local	C1	52.905,49 €	55.836,21 €	50.033,40 €
Sotsinspector/a - cap de la policia local	C1	25.615,13 €	34.290,94 €	19.185,19 €
Tècnic/a auxiliar	A1	39.020,71 €	47.347,57 €	33.672,04 €
Tècnic/a d'administració general	A2	30.491,54 €	34.055,69 €	27.557,91 €
Tècnic/a mitjà/na	A2	29.744,27 €	48.260,07 €	21.806,62 €
Tècnic/a superior	A1	37.758,15 €	52.214,24 €	30.289,52 €
Tècnic/a superior de suport jurídic	A1	41.868,00 €	51.261,50 €	27.920,12 €
Telefonista / recepcionista	AP	18.143,69 €	18.901,19 €	17.481,17 €
	C1	25.619,90 €	*	*
Treballador/a familiar	C2	21.550,01 €	24.852,48 €	19.107,77 €
	AP	23.730,75 €	*	*
Treballador/a social	A2	29.666,54 €	37.287,02 €	26.357,09 €
Tresorer/a	A1	46.316,75 €	66.614,24 €	35.873,30 €
	C1	34.364,36 €	36.379,24 €	29.288,49 €
Vigilant	C2	18.030,41 €	*	*
Vigilant de recintes i accessos	AP	18.947,86 €	24.268,30 €	13.627,43 €

Tractament de les dades del GRUP VI

(2019)

Llocs de treball	Grup/su bgrup	Mitjana de retribució	Màxima de retribució	Mínima de retribució
Xofer	C2	30.713,82 €	*	*
Zelador/a de via pública	AP	17.783,12 €	*	*

** Lloc amb una única referència retributiva.*

Les dades que es mostren a la taula són retribucions totals sense complements (SC), és a dir: sou base + complement de destinació + complement específic, en el cas del personal funcionari i sou base, complement de lloc i plus conveni, en el cas del personal laboral. En ambdós casos s'ha sumat el complement de productivitat només quan es tractava d'un complement vinculat al lloc i no al rendiment de la persona.

Les retribucions estan traspassades a la jornada estàndard per facilitar la comparació, excepte en els llocs de treball propis de Brigada i Policia ja que, per la naturalesa del lloc, la seva jornada ordinària sol ser superior.



3. Dades de retribucions de llocs de treball específics

Tractament de les dades del GRUP VI

(2019)

Llocs de treball	Grup/su bgrup	Àmbit	Mitjana de retribució	Màxima de retribució	Mínima de retribució
Acomodador/a de teatre	AP		15.445,71 €	*	*
Administratiu/va	C1		26.272,70 €	*	*
		Alcaldia/Presidència	23.901,54 €	*	*
		Comerç	23.579,66 €	*	*
		Comptabilitat	22.901,95 €	23.649,99 €	21.746,21 €
		Cooperació i Solidaritat	22.825,54 €	23.596,98 €	21.974,82 €
		Cultura	23.761,34 €	26.512,06 €	21.068,11 €
		Educació / Ensenyament	21.066,99 €	*	*
		Esports	21.984,92 €	22.904,82 €	21.065,03 €
		Governació	25.863,19 €	*	*
		Oficina d'Atenció Ciutadana	23.840,86 €	27.674,36 €	20.484,66 €
		Polícia local	21.993,07 €	25.111,39 €	18.365,98 €
		Recursos humans	24.334,78 €	28.535,35 €	21.065,03 €
		Relacions institucionals	24.091,71 €	24.434,41 €	23.749,01 €
		Serveis Centrals o Interns	24.199,26 €	28.230,79 €	21.066,99 €
		Serveis econòmics	25.062,36 €	28.230,79 €	21.065,03 €
		Serveis jurídics	23.104,89 €	26.944,33 €	20.817,42 €
Serveis socials	24.543,62 €	*	*		
Serveis Territorials	24.256,79 €	27.947,97 €	18.408,32 €		
Agent cívic	C2	Medi Ambient	23.486,72 €	*	*
Agent d'OAC	C1	Oficina d'Atenció Ciutadana	25.111,39 €	*	*
	C2	Oficina d'Atenció Ciutadana	25.086,32 €	*	*
Agent de Policia Local	C1-C2		28.616,45 €	34.287,70 €	25.662,09 €
AODL	A2	Promoció-dinamització econòmica	27.501,94 €	28.632,79 €	26.371,10 €
Arqueòleg/òloga	A1		40.464,51 €	40.827,04 €	40.101,98 €
Arquitecte/a	A1	Serveis Territorials	44.099,78 €	60.477,83 €	32.323,52 €
Arquitecte/a tècnic/a	A2	Protecció civil	33.361,38 €	*	*
		Serveis Territorials	32.839,70 €	41.860,13 €	27.557,91 €
Arxiver/a	A1	Arxiu	30.802,77 €	31.014,90 €	30.590,64 €
Auxiliar	C2	Serveis socials	18.640,06 €	*	*
	AP	Serveis Centrals o Interns	18.013,53 €	19.095,91 €	17.424,62 €
		Serveis socials	20.336,98 €	22.725,14 €	18.199,20 €
Auxiliar administratiu/va	C2	Alcaldia/Presidència	20.909,99 €	21.892,94 €	19.927,04 €
		Biblioteca	21.232,79 €	22.548,76 €	19.916,83 €
		Comerç	22.561,15 €	*	*
		Compres i contractació	20.600,49 €	21.273,93 €	19.927,04 €
		Comptabilitat	22.631,92 €	22.734,47 €	22.529,37 €
		Cultura	19.652,51 €	19.937,55 €	19.491,51 €
		Educació / Ensenyament	19.866,57 €	*	*
		Escola de música	19.891,70 €	19.916,83 €	19.866,57 €
		Esports	20.078,00 €	22.281,00 €	17.875,00 €
		Governació	19.926,62 €	*	*
		Medi Ambient	21.135,08 €	22.529,37 €	19.866,57 €
		Obres	20.096,74 €	22.050,76 €	18.142,73 €
		Oficina d'Atenció Ciutadana	20.763,02 €	23.946,83 €	18.575,00 €
		Polícia local	19.905,81 €	21.879,91 €	18.640,02 €
		Recursos humans	19.679,04 €	19.866,57 €	19.491,51 €
		Salut pública i consum	19.916,83 €	*	*
		Serveis Centrals o Interns	20.463,23 €	22.365,99 €	19.528,46 €
		Serveis econòmics	20.492,27 €	22.050,76 €	19.840,98 €
		Serveis jurídics	21.662,02 €	23.795,58 €	19.528,46 €
		Serveis Personals	21.750,56 €	22.561,15 €	21.094,98 €
Serveis socials	20.061,12 €	22.548,76 €	18.575,00 €		
Serveis Territorials	21.166,25 €	25.191,15 €	18.575,00 €		
Auxiliar de gestió	C2	Comptabilitat	19.945,25 €	*	*
		Oficina d'Atenció Ciutadana	23.526,04 €	25.152,83 €	21.899,25 €
		Serveis Centrals o Interns	21.722,15 €	*	*
		Serveis econòmics	20.484,88 €	*	*
Auxiliar educador/a	C2	Escola bressol	16.779,15 €	19.378,39 €	14.117,47 €
Auxiliar tècnic/a	C2	Biblioteca	20.899,94 €	21.092,55 €	20.707,34 €

Tractament de les dades del GRUP VI

(2019)

Llocs de treball	Grup/su bgrup	Àmbit	Mitjana de retribució	Màxima de retribució	Mínima de retribució
Auxiliar tècnic/a	C2	Cultura	22.382,37 €	22.837,79 €	21.926,95 €
		Educació / Ensenyament	20.257,29 €	22.836,95 €	17.677,63 €
		Informàtica	25.356,05 €	*	*
		Medi Ambient	29.098,77 €	*	*
		Mercat municipal	21.337,05 €	*	*
		Oficina d'Atenció Ciutadana	20.770,97 €	22.504,83 €	19.903,87 €
		Salut pública i consum	22.836,95 €	*	*
Cap d'oficina	C1	Oficina d'Atenció Ciutadana	28.668,99 €	32.152,75 €	25.185,23 €
Cap d'unitat administrativa	A1	Recursos humans	37.716,90 €	*	*
	A2	Serveis Personals	37.822,91 €	*	*
	C1	Oficina d'Atenció Ciutadana	31.755,60 €	34.066,13 €	29.445,07 €
		Serveis Centrals o Interns	30.567,34 €	*	*
	C2	Serveis Territorials	32.522,71 €	33.374,25 €	31.671,16 €
Cap de colla	C2	Oficina d'Atenció Ciutadana	28.226,15 €	*	*
	AP	Neteja viària	24.208,19 €	*	*
Cap de gabinet	A1	Obres	26.635,79 €	26.740,70 €	26.530,88 €
	C1	Relacions institucionals	30.000,00 €	*	*
Cap de grup / unitat	C1	Alcaldia/Presidència	29.690,22 €	*	*
	A2	Informàtica	45.598,87 €	*	*
Cap de servei	AP	Deixalleria	27.143,06 €	*	*
		Cultura	44.736,34 €	*	*
	A1	Medi Ambient	52.422,40 €	*	*
		Serveis econòmics	47.248,14 €	*	*
		Serveis jurídics	54.092,17 €	*	*
		Serveis Territorials	43.152,68 €	*	*
		Policia local	42.004,31 €	*	*
	A2	Serveis socials	36.754,46 €	38.891,71 €	34.617,21 €
		Serveis Territorials	40.211,71 €	43.965,10 €	36.458,31 €
	Cap tècnic/a de Brigada	A2	Brigada	57.520,25 €	*
Serveis Territorials			45.293,49 €	*	*
Caporal/a	C1-C2		32.652,71 €	39.442,75 €	28.512,48 €
Caporal/a - cap de la policia local	C1-C2		32.241,67 €	35.838,38 €	25.962,24 €
Conductor/a	C2	Brigada	23.637,60 €	*	*
		Deixalleria	26.481,50 €	26.742,02 €	26.220,98 €
		Mecànica	25.123,22 €	26.653,62 €	22.292,19 €
	AP	Brigada	20.673,32 €	22.132,78 €	19.213,86 €
		Mecànica	24.385,42 €	*	*
Conserge	C2	Casal o Centre cívic	19.841,69 €	*	*
		Instal·lacions esportives	21.748,24 €	*	*
		Serveis Personals	19.867,21 €	*	*
	AP	Casal o Centre cívic	18.655,77 €	21.601,77 €	17.124,80 €
		Educació / Ensenyament	17.197,29 €	18.354,81 €	16.039,77 €
		Instal·lacions esportives	19.649,83 €	24.308,85 €	18.156,69 €
		Residència-Centre geriàtric	14.072,44 €	*	*
		Serveis Centrals o Interns	23.043,56 €	*	*
Serveis Personals	18.538,18 €	19.015,83 €	18.251,37 €		
Conserge d'escola	C2	Educació / Ensenyament	20.048,37 €	21.748,24 €	19.198,30 €
		Educació / Ensenyament	18.827,51 €	20.334,72 €	16.191,47 €
	AP	Escola bressol	23.490,02 €	*	*
		Serveis Personals	18.514,28 €	18.681,23 €	18.347,34 €
Coordinador/a	A1	Arxiu	44.736,34 €	*	*
	A2	Serveis socials	37.132,14 €	*	*
		Esports	24.551,03 €	*	*
		Recursos humans	27.968,18 €	*	*
	C1	Serveis jurídics	27.968,18 €	*	*
		Serveis Personals	25.538,86 €	*	*
		Serveis Territorials	34.806,92 €	44.074,98 €	25.538,86 €
		Esports	21.052,55 €	*	*
	C2	Protecció civil	25.392,73 €	*	*
		Rendes	23.564,87 €	*	*

Tractament de les dades del GRUP VI

(2019)

Llocs de treball	Grup/su bgrup	Àmbit	Mitjana de retribució	Màxima de retribució	Mínima de retribució
Cuiner/a	AP	Escola bressol	16.366,22 €	*	*
Delineant	C1	Serveis Territorials	25.343,64 €	26.741,19 €	23.946,10 €
Dinamitzador/a	C1	Casal o Centre cívic	22.607,68 €	*	*
		Joventut	23.275,60 €	23.882,82 €	22.668,38 €
	C2	Educació / Ensenyament	21.564,93 €	*	*
		Joventut	20.141,49 €	*	*
Dinamitzador/a sociocultural	C1	Residència-Centre geriàtric	21.750,76 €	*	*
Director/a	A1	Cultura	25.754,97 €	27.391,27 €	24.118,67 €
		Casal o Centre cívic	39.172,24 €	*	*
		Escola de música	32.502,45 €	*	*
	A2	Informàtica	43.021,02 €	*	*
		Biblioteca	30.829,18 €	35.051,23 €	29.149,33 €
		Escola bressol	29.534,76 €	35.656,87 €	25.848,12 €
		Escola de música	33.253,10 €	36.764,79 €	29.837,43 €
		Joventut	34.837,12 €	*	*
	C1	Ràdio local	26.464,19 €	*	*
		Escola bressol	21.653,95 €	*	*
Director/a o Cap d'àrea	A1	Recursos humans	49.332,18 €	*	*
		Serveis Centrals o Interns	50.088,11 €	54.314,31 €	45.861,92 €
		Serveis econòmics	55.015,40 €	*	*
		Serveis Personals	45.417,14 €	45.606,38 €	45.227,90 €
		Serveis Territorials	56.523,00 €	63.495,56 €	47.730,72 €
	A2	Serveis Personals	38.301,65 €	*	*
		Serveis Territorials	59.064,63 €	*	*
Economista	A1	Serveis econòmics	37.963,96 €	39.489,19 €	36.438,74 €
Educador/a	C1	Escola bressol	25.586,40 €	31.003,49 €	18.130,64 €
Educador/a social	A2	Serveis socials	28.189,06 €	34.758,15 €	24.271,60 €
Encarregat/ada	C2	Brigada	20.340,25 €	*	*
		Cultura	19.324,13 €	*	*
		Electricitat	27.564,74 €	*	*
Encarregat/ada de Brigada	AP	Neteja d'instal·lacions	26.843,57 €	*	*
		Brigada	29.992,26 €	39.152,54 €	25.182,78 €
	C1	Obres	27.761,79 €	*	*
		Brigada	28.648,62 €	34.140,24 €	24.716,68 €
	C2	Manteniment d'instal·lacions	28.098,98 €	*	*
		Brigada	34.313,77 €	*	*
Enginyer/a	A1	Serveis Territorials	44.265,34 €	54.956,83 €	34.499,89 €
Enginyer/a tècnic/a	A2	Obres	33.254,92 €	*	*
		Serveis Territorials	36.060,58 €	45.811,21 €	32.312,03 €
Gerent/a	A1	Gerència	65.141,75 €	*	*
	C1	Oficina d'Atenció Ciutadana	25.880,86 €	*	*
		Medi Ambient	21.843,84 €	*	*
Informador/a	C2	Punt d'informació juvenil	19.815,59 €	*	*
		Promoció-dinamització econòmica	27.009,15 €	29.393,41 €	25.045,15 €
Inseridor/a laboral	A2	Policia local	45.260,85 €	50.697,59 €	39.159,57 €
Inspector/a de permisos d'obres i via pública	C1	Obres	20.764,51 €	*	*
		Serveis Territorials	30.834,80 €	*	*
		Serveis Territorials	22.723,04 €	26.129,89 €	20.046,82 €
Interventor/a	A1	Serveis Territorials	52.119,02 €	64.978,83 €	41.344,34 €
Lletrat/da	A1	Serveis Centrals o Interns	37.650,72 €	*	*
Locutor/a	C2	Ràdio local	23.115,48 €	*	*
Mediador/a social o intercultural	C2	Serveis socials	23.853,06 €	*	*
Mestre/a	A2	Escola bressol	26.221,14 €	34.406,65 €	21.878,59 €
Monitor/a	C1	Cultura	16.911,38 €	*	*
		Instal·lacions esportives	23.882,82 €	*	*
Monitor/a de menjador	C2	Instal·lacions esportives	19.955,78 €	22.173,85 €	17.737,72 €
		Escola bressol	18.987,65 €	*	*
Notificador/a	AP	Serveis Centrals o Interns	19.742,02 €	20.896,58 €	18.565,59 €
		Serveis Territorials	18.325,56 €	*	*
Oficial/a 1a.	C1	Brigada	19.337,09 €	*	*

Tractament de les dades del GRUP VI

(2019)

Llocs de treball	Grup/su bgrup	Àmbit	Mitjana de retribució	Màxima de retribució	Mínima de retribució
Oficial/a 1a.	C2	Brigada	21.116,99 €	27.019,56 €	19.325,86 €
		Electricitat	24.543,83 €	25.753,29 €	22.332,17 €
		Jardineria	25.588,18 €	25.893,88 €	24.861,08 €
		Manteniment d'instal·lacions	20.758,49 €	23.637,60 €	18.510,52 €
		Neteja viària	25.767,43 €	*	*
		Obres	26.403,04 €	29.668,80 €	23.137,28 €
		Patronats, OA, etc.	23.748,78 €	*	*
	AP	Serveis Territorials	25.324,74 €	*	*
		Jardineria	25.003,44 €	*	*
		Manteniment d'instal·lacions	25.679,42 €	*	*
Oficial/a 2a.	C2	Brigada	21.657,95 €	*	*
		Electricitat	19.083,75 €	*	*
		Manteniment d'instal·lacions	17.508,05 €	*	*
		Obres	19.707,78 €	22.162,37 €	15.919,91 €
		Patronats, OA, etc.	18.352,30 €	*	*
	AP	Pintura	22.162,37 €	*	*
		Brigada	22.539,49 €	24.054,14 €	19.510,90 €
		Electricitat	24.054,14 €	*	*
		Manteniment d'instal·lacions	22.371,16 €	24.055,82 €	19.383,89 €
		Obres	20.173,62 €	*	*
Operari/ària	C2	Pintura	24.054,14 €	*	*
		Esports	19.925,85 €	*	*
		Jardineria	19.921,67 €	*	*
		Magatzem	19.921,59 €	*	*
		Manteniment d'instal·lacions	20.569,91 €	*	*
	AP	Obres	19.921,67 €	*	*
		Brigada	20.014,01 €	22.643,04 €	18.044,32 €
		Deixalleria	20.147,60 €	20.813,66 €	19.451,28 €
		Electricitat	19.128,39 €	*	*
		Esports	17.935,15 €	*	*
		Instal·lacions esportives	19.760,73 €	*	*
		Jardineria	19.412,58 €	22.132,78 €	17.592,38 €
		Manteniment d'instal·lacions	19.460,24 €	22.132,78 €	17.646,55 €
		Medi Ambient	17.656,91 €	*	*
		Neteja d'instal·lacions	17.925,63 €	22.762,04 €	12.802,69 €
Operari/ària polivalent	C1	Neteja viària	19.251,88 €	21.805,89 €	16.959,50 €
		Obres	21.952,98 €	23.499,50 €	20.226,66 €
Professor/a	A1	Patronats, OA, etc.	19.451,28 €	*	*
		Manteniment d'instal·lacions	21.267,41 €	*	*
Professor/a de català	A2	Brigada	18.748,18 €	19.697,36 €	17.592,38 €
		Escola de música	29.687,12 €	*	*
Psicòleg/òloga	A1	Escola d'adults	25.784,77 €	*	*
		Escola de música	32.221,56 €	36.373,15 €	28.125,89 €
Psicopedagog/a	A1	Escola de música	28.308,06 €	*	*
		Educació / Ensenyament	34.964,87 €	*	*
Recepcionista	A1	Serveis Personals	32.367,22 €	*	*
		Serveis socials	29.790,65 €	30.232,82 €	29.348,49 €
Responsable Àmbit/Programa	A1	Serveis socials	47.098,78 €	*	*
		Oficina d'Atenció Ciutadana	18.348,49 €	*	*
	A2	Esports	19.530,89 €	*	*
		Oficina d'Atenció Ciutadana	21.303,97 €	*	*
Secretari/ària	A1	Comunicació	31.368,18 €	*	*
		Casal o Centre cívic	35.435,13 €	*	*
		Cultura	27.069,00 €	*	*
Secretari/ària-interventor/a	A1	Joventut	34.073,80 €	*	*
		Brigada	43.263,82 €	*	*
Secretari/ària d'alcaldia	C1	Comptabilitat	37.611,01 €	43.132,84 €	32.089,19 €
		Alcaldia/Presidència	27.161,94 €	28.511,71 €	24.932,53 €

Tractament de les dades del GRUP VI

(2019)

Llocs de treball	Grup/su bgrup	Àmbit	Mitjana de retribució	Màxima de retribució	Mínima de retribució
Secretari/ària d'alcaldia	C1	Protocol	25.114,43 €	27.346,00 €	22.882,87 €
	C2	Alcaldia/Presidència	25.233,32 €	25.936,54 €	24.530,10 €
Sergent/a	C1		37.383,07 €	42.009,49 €	32.982,94 €
Sergent/a - cap de la policia local	C1		42.355,59 €	50.735,10 €	34.822,96 €
Sotsinspector/a - cap de la policia...	C1		52.905,49 €	55.836,21 €	50.033,40 €
Tècnic/a auxiliar	C1	Arxiu	24.731,64 €	*	*
		Biblioteca	23.322,19 €	27.785,31 €	19.185,19 €
		Comptabilitat	28.520,03 €	*	*
		Comunicació	27.441,53 €	29.388,58 €	25.733,98 €
		Consum	23.929,85 €	*	*
		Cultura	27.284,13 €	27.519,38 €	27.048,87 €
		Esports	24.899,85 €	25.741,40 €	24.058,30 €
		Informàtica	29.653,73 €	32.609,30 €	26.658,75 €
		Juventut	25.111,39 €	*	*
		Oficina d'Atenció Ciutadana	29.847,16 €	*	*
		Participació ciutadana	29.083,87 €	34.290,94 €	26.430,12 €
		Policia local	31.547,32 €	*	*
		Punt d'informació juvenil	24.739,19 €	*	*
		Ràdio local	23.703,22 €	*	*
		Recursos humans	28.403,69 €	28.520,03 €	28.287,35 €
		Serveis econòmics	29.608,64 €	30.697,24 €	28.520,03 €
		Serveis jurídics	34.290,94 €	*	*
		Serveis Territorials	25.563,72 €	28.520,03 €	22.607,40 €
Tècnic/a d'administració general	A1	Compres i contractació	36.338,60 €	*	*
		Recursos humans	40.200,05 €	*	*
		Serveis Centrals o Interns	40.218,23 €	43.997,72 €	36.438,74 €
		Serveis econòmics	43.997,72 €	*	*
		Serveis jurídics	38.723,28 €	47.347,57 €	33.672,04 €
Serveis Territorials	43.997,72 €	*	*		
Tècnic/a de gestió	A2	Comunicació	29.861,01 €	*	*
		Serveis Centrals o Interns	34.055,69 €	*	*
		Serveis Personals	27.557,91 €	*	*
Tècnic/a mitjà/na	A2	Arxiu	31.242,56 €	33.361,38 €	29.123,74 €
		Comerç	28.257,73 €	*	*
		Comptabilitat	33.361,38 €	*	*
		Comunicació	27.372,43 €	30.925,85 €	24.299,18 €
		Cultura	31.230,26 €	33.982,75 €	27.430,75 €
		Educació / Ensenyament	28.340,83 €	32.208,86 €	24.364,18 €
		Esports	29.049,51 €	34.325,14 €	23.921,02 €
		Igualtat	27.557,91 €	*	*
		Informàtica	29.304,01 €	29.484,28 €	29.123,74 €
		Juventut	27.401,91 €	33.225,88 €	24.271,60 €
		Medi Ambient	33.451,71 €	48.260,07 €	28.502,49 €
		Museu municipal	39.335,86 €	*	*
		Obres	30.001,54 €	*	*
		Ocupació	24.092,95 €	*	*
		Participació ciutadana	27.430,75 €	*	*
		Promoció-dinamització econòmica	25.285,26 €	28.763,91 €	21.806,62 €
		Recursos humans	31.696,67 €	32.982,84 €	29.467,47 €
		Salut pública i consum	27.907,38 €	29.457,64 €	26.357,11 €
		Serveis Centrals o Interns	32.717,03 €	34.801,92 €	30.632,13 €
		Serveis econòmics	26.483,79 €	*	*
Serveis jurídics	29.288,13 €	31.497,92 €	26.470,21 €		
Serveis socials	32.632,60 €	*	*		
Tècnic/a superior	A1	Comptabilitat	49.209,30 €	*	*
		Comunicació	30.528,40 €	*	*
		Cultura	33.241,90 €	34.450,91 €	32.032,90 €
		Educació / Ensenyament	38.467,58 €	*	*
		Esports	33.763,69 €	36.245,35 €	31.282,04 €
		Informàtica	39.196,77 €	41.411,26 €	35.458,50 €

Tractament de les dades del GRUP VI

(2019)

Llocs de treball	Grup/su bgrup	Àmbit	Mitjana de retribució	Màxima de retribució	Mínima de retribució
Tècnic/a superior	A1	Medi Ambient	35.688,50 €	39.486,84 €	30.289,52 €
		Participació ciutadana	31.346,67 €	*	*
		Recursos humans	42.624,20 €	49.622,68 €	35.625,72 €
		Serveis econòmics	43.045,78 €	52.214,24 €	35.625,72 €
		Serveis jurídics	31.347,20 €	*	*
Tècnic/a superior de suport jurídic	A1	Serveis jurídics	41.764,85 €	51.261,50 €	27.920,12 €
		Serveis Territorials	42.074,31 €	44.898,94 €	39.249,68 €
Telefonista / recepcionista	AP	Cultura	18.901,19 €	*	*
		Serveis Centrals o Interns	17.764,94 €	18.048,71 €	17.481,17 €
Treballador/a familiar	C1	Serveis socials	25.619,90 €	*	*
	C2	Serveis socials	21.550,01 €	24.852,48 €	19.107,77 €
	AP	Serveis socials	23.730,75 €	*	*
Treballador/a social	A2	Serveis socials	29.666,54 €	37.287,02 €	26.357,09 €
Tresorer/a	A1		46.316,75 €	66.614,24 €	35.873,30 €
	C1		34.364,36 €	36.379,24 €	29.288,49 €
Vigilant	C2	Mobilitat	18.030,41 €	*	*
Vigilant de recintes i accessos	AP	Instal·lacions esportives	13.627,43 €	*	*
		Patronats, OA, etc.	24.268,30 €	*	*
Xofer	C2	Serveis Centrals o Interns	30.713,82 €	*	*
Zelador/a de via pública	AP	Medi Ambient	17.783,12 €	*	*

* Lloc amb una única referència retributiva.

Les dades que es mostren a la taula són retribucions totals sense complements (SC), és a dir: sou base + complement de destinació + complement específic, en el cas del personal funcionari i sou base, complement de lloc i plus conveni, en el cas del personal laboral. En ambdós casos s'ha sumat el complement de productivitat només quan es tractava d'un complement vinculat al lloc i no al rendiment de la persona.

Les retribucions estan traspassades a la jornada estàndard per facilitar la comparació, excepte en els llocs de treball propis de Brigada i Policia ja que, per la naturalesa del lloc, la seva jornada ordinària sol ser superior.

Informe de dades retributives i organitzatives del GRUP VII

(Dades 2019)

El GRUP VII el componen els Municipis de 5.000 a 10.000 habitants i Renda Familiar Bruta Disponible/habitant per sota de la mitjana del total de municipis del seu tram de població

Tractament de les dades del GRUP VII

(2019)

INTRODUCCIÓ

Aquest document és un recull d'algunes de les principals dades retributives i organitzatives dels ens locals de la província de Barcelona extretes de l'Enquesta de Retribucions i en la qual participen tant ajuntaments com consells comarcals. Es tracta d'una enquesta que la Diputació de Barcelona duu a terme periòdicament des de fa més de 20 anys.

Els gràfics, les taules i els indicadors que es mostren, així com molts d'altres, es poden consultar de manera interactiva a l'Espai de Dades Retributives (Portal Infodades) al qual hi tenen accés exclusiu els ens participants.



El document es divideix en tres parts:



1. Dades descriptives: en primer lloc es presenten les dades descriptives que inclouen tant la població, com els pressupostos i les plantilles.



2. Dades de llocs de treball genèrics: taula de retribucions per a llocs de treball genèrics, és a dir, sense especificar l'àmbit de referència.



3. Dades de llocs de treball específics: en tercer lloc es mostra la taula de retribucions amb els mateixos paràmetres retributius de mitjana, màxim i mínim però per als llocs de treball específics, indicant tant grup de classificació com àmbit de referència....



1. Dades descriptives dels ajuntaments del GRUP VII

Ajuntaments que conformen el GRUP VII

Ajuntament d'Artés
Ajuntament de Capellades
Ajuntament de Dosrius
Ajuntament de Gelida
Ajuntament de Lliçà de Vall
Ajuntament de Masquefa
Ajuntament de Moià
Ajuntament de Montmeló
Ajuntament de Navarces
Ajuntament de Navàs
Ajuntament de Palafolls
Ajuntament de Polinyà
Ajuntament de Roda de Ter
Ajuntament de Sallent
Ajuntament de Sant Antoni de Vilamajor
Ajuntament de Sant Esteve Sesrovires
Ajuntament de Sant Feliu de Codines
Ajuntament de Sant Pol de Mar
Ajuntament de Santa Margarida de Montbui
Ajuntament de Santa Margarida i els Monjos
Ajuntament de Santa Maria de Palautordera
Ajuntament de Sentmenat
Ajuntament de Súria
Ajuntament de Taradell
Ajuntament de Torrelles de Llobregat
Ajuntament de Vacarisses
Ajuntament de Viladecavalls
Ajuntament de Vilanova del Vallès

Tractament de les dades del GRUP VII

(2019)

Les dades són de l'any 2019 amb una participació total, en el cas del GRUP VII del: 82,14% el que suposa un total de 23 ens que han aportat dades de 1.970 llocs de treball.

Variables que conformen els grups



En el quadre inferior es mostra la mitjana així com els valors màxim i mínim de les variables població i de la Renda Familiar Bruta Disponible*. Les dades inclouen tant els municipis dels ens participants com no participants.

	Habitants	RFBD
Màxim	9.980	138.376€
Mitjana	7.040	111.693€
Mínim	5.293	67.515€

Dades de pressupost



Els pressupostos i més si els relacionem amb la població són un indicador fonamental en les administracions locals. Tenint en compte els ens del GRUP VII la mitjana de pressupost total és de: 9.462.355,48€.

En els indicadors inferiors es mostra quina part del pressupost dediquen els ens al Capítol I així com la proporció que suposa respecte a la població.

	% Cap. I / Pressupost	% Cap. I / Despeses corrents	Pressupost / Habitant	Capítol I / Habitant
Màxim	48,4%	54,5%	2.670,72€	785,48€
Mitjana	35,9%	45,1%	1.371,54€	480,38€
Mínim	18,9%	21,9%	893,23€	187,27€

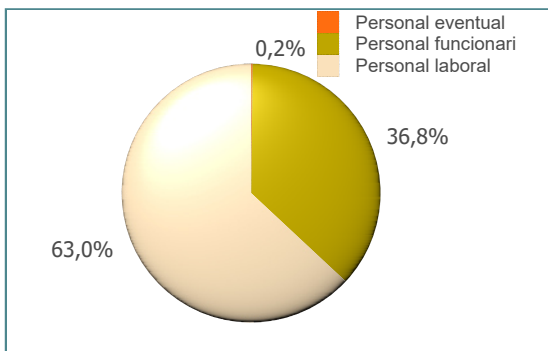

* La població és la de l'any 2019. La Renda Familiar Bruta Disponible en milers d'euros correspon a l'any 2018

Tractament de les dades del GRUP VII (2019)

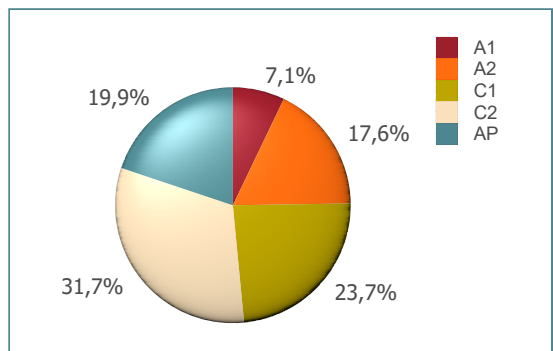
Descripció de les plantilles



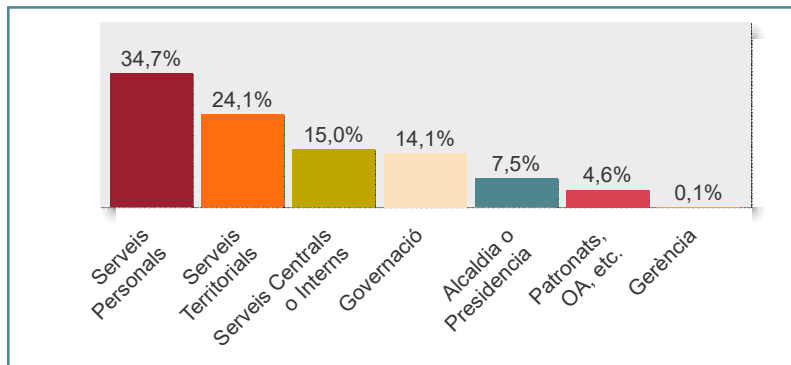
La mitjana de places del grup és de: 89 places. Al gràfic 1 es pot veure com es distribueixen aquestes places segons el tipus. Els indicadors inferiors mostren la proporció de la plantilla general segons la població així com el cas específic de les plantilles de policies i vigilants.



Gràfic 1. Proporció de les plantilles segons el tipus de places



Gràfic 2. Distribució de les places segons els grup de classificació




Gràfic 3. Distribució de les plantilles entre les grans àrees organitzatives

Grup	Personal funcionari	Personal laboral
A1	73%	27%
A2	25%	75%
C1	42%	58%
C2	50%	50%
AP	7%	93%

Taula 1. Proporció del tipus de personal entre els grups de classificació

Tractament de les dades del GRUP VII (2019)

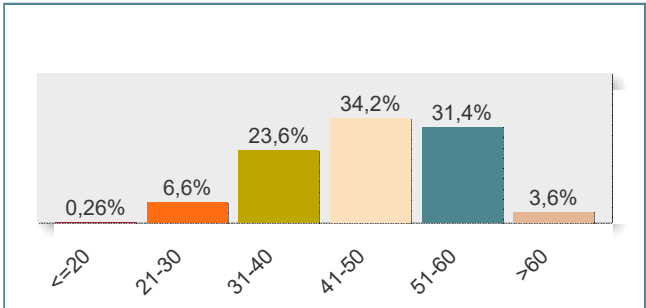
Dades d'edat i gènere



Pel que fa a l'edat de les plantilles del GRUP VII l'edat mitjana és de: 47,6 anys.
Si es diferencia per gènere, l'edat mitjana dels empleats és de: 47,6 anys mentre que la de les empleades és de: 47,6 anys.

L'Índex d'envelliment de les plantilles en aquest cas és de:

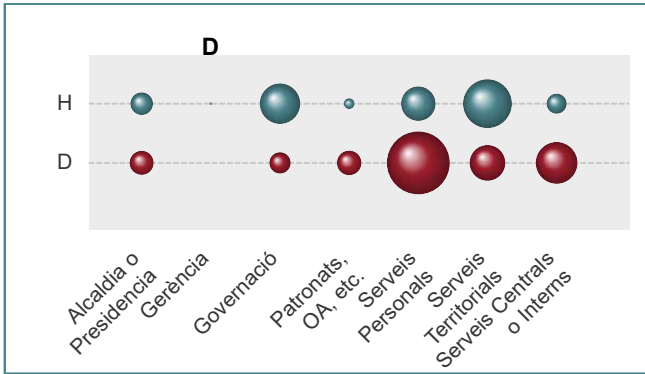
241



Gràfic 4. Distribució de la plantilla segons l'edat

L'índex d'envelliment és un índex assimilat a l'índex d'envelliment de la població. En aquest cas, l'índex posa de manifest el pes de la plantilla de majors de 55 respecte de la plantilla de menys de 35.
S'ha d'interpretar de la següent manera:
<100: baix, hi ha més plantilla per sota dels 35 anys,
=100: equilibrat, majors de 55 i menors de 35 tenen el mateix pes,
>100: alt, les persones majors de 55 són més que les de menys de 35 anys.
Quant més s'allunyi del valor 100, més pes té la plantilla de >55 i, per tant, és un plantilla més envellida.

Del total de les plantilles hi ha un percentatge d'homes del: 42,1% i les dones suposen un 57,9%. El gràfic 5 mostra la distribució d'homes i dones entre les grans àrees de l'organització. El tamany dels cercles és proporcional al número de persones.



Gràfic 5. Distribució de gènere en les grans àrees

Grup	Homes	Dones
A1	50,9%	49,1%
A2	28,1%	71,9%
C1	38,6%	61,4%
C2	45,9%	54,1%
AP	51,3%	48,7%

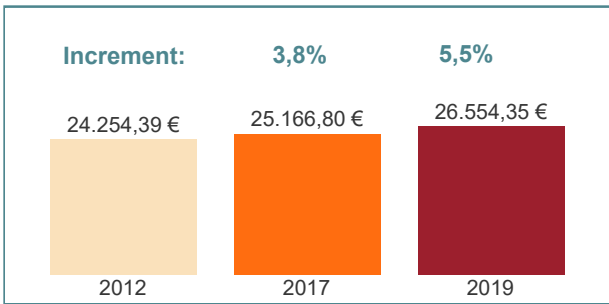

Taula 2. Distribució de gènere segons el grup de classificació

Tractament de les dades del GRUP VII (2019)

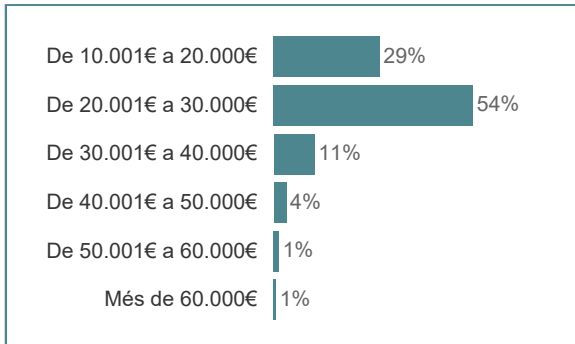
Dades retributives globals



En aquesta pàgina es poden veure alguns dels indicadors retributius dels ens, en aquest cas, del GRUP VII
En la plataforma de dades es poden consultar tots aquests indicadors i altres segons àrees, àmbits, gènere, any, etc....



Gràfic 6. Evolució de la mitjana retributiva de la província, grup, comarca

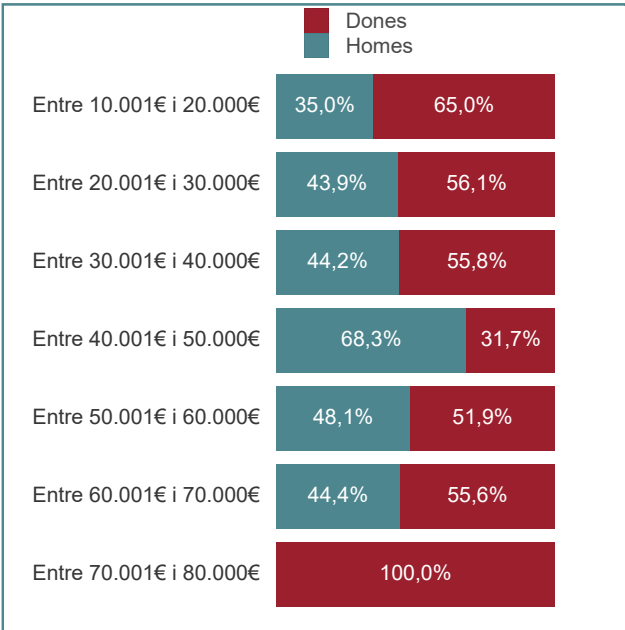
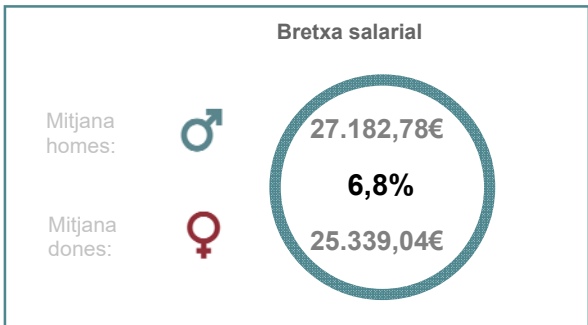


Gràfic 7. Distribució dels empleats i empleades segons tram retributiu

En el gràfic 7 es pot veure quin és el tram salarial més freqüent i on es concentra el gruix d'empleats i empleades a nivell salarial. S'ha de tenir en compte que aquests salaris són dels llocs de treball i en cap cas incorporen conceptes vinculats a la persona.



Es mostren també de manera agregada algunes dades de gènere com són, per una banda, la bretxa salarial existent tenint en compte les dades del conjunt dels ens i, per altra, la distribució d'homes i dones en els trams salarials.



Gràfic 8. Distribució en els trams salarials segons gènere



2. Dades de retribucions de llocs de treball genèrics

Tractament de les dades del GRUP VII

(2019)

Llocs de treball	Grup/su bgrup	Mitjana de retribució	Màxima de retribució	Mínima de retribució
Administratiu/va	C1	24.521,44 €	30.185,22 €	18.589,30 €
Agent d'OAC	C2	21.391,59 €	22.274,98 €	20.508,20 €
Agent de Policia Local	C1-C2	25.822,60 €	31.885,63 €	19.950,06 €
Ajudant de cuina	C2	14.840,29 €	*	*
	AP	13.919,64 €	*	*
AODL	A2	23.785,78 €	24.469,47 €	23.102,09 €
Arquitecte/a	A1	43.842,10 €	53.837,35 €	36.522,29 €
Arquitecte/a tècnic/a	A2	31.740,50 €	38.837,98 €	25.669,82 €
Arxiver/a	A1	31.750,87 €	*	*
	C2	19.386,18 €	*	*
Auxiliar	AP	19.485,06 €	19.750,11 €	19.220,01 €
Auxiliar administratiu/va	C2	20.706,29 €	24.966,05 €	14.833,98 €
Auxiliar de clínica o geriatria	C2	19.222,62 €	21.062,10 €	15.623,17 €
	AP	14.363,58 €	*	*
Auxiliar de gestió	C2	24.949,25 €	27.898,44 €	21.821,75 €
	C1	23.546,89 €	*	*
Auxiliar educador/a	C2	15.826,86 €	16.624,15 €	14.768,04 €
Auxiliar tècnic/a	C2	21.641,24 €	27.160,42 €	16.270,66 €
Bibliotecari/ària	A2	26.457,61 €	30.351,02 €	22.924,70 €
Cap d'oficina	A2	33.401,76 €	*	*
	A1	38.764,29 €	*	*
Cap d'unitat administrativa	C1	32.123,92 €	33.802,50 €	28.496,54 €
Cap d'unitat tècnica	A2	28.661,57 €	31.539,06 €	25.784,07 €
Cap de colla	C2	27.775,15 €	30.498,59 €	25.051,70 €
Cap de gabinet	A1	40.838,95 €	*	*
	C1	30.308,29 €	32.528,98 €	28.087,61 €
	C2	20.645,94 €	*	*
Cap de secció	A2	34.940,58 €	37.683,93 €	32.429,31 €
Cap de servei	A1	41.678,87 €	44.992,32 €	39.981,93 €
	A2	45.518,17 €	56.649,27 €	34.749,34 €
Cap de Vigilància local	AP	29.362,80 €	*	*
Cap tècnic/a de Brigada	A2	37.961,51 €	44.560,94 €	31.362,08 €
Caporal/a	C1-C2	29.790,27 €	34.370,91 €	20.199,54 €
Caporal/a - cap de la policia local	C1-C2	39.266,91 €	44.083,19 €	35.308,31 €
	C2	20.923,01 €	*	*
Conductor/a	AP	23.563,16 €	*	*
	C2	19.883,65 €	*	*
Conserge	AP	19.013,27 €	22.150,71 €	15.562,19 €
	C2	18.681,74 €	19.908,15 €	16.438,66 €
Conserge d'escola	AP	18.484,95 €	23.651,76 €	14.234,06 €
	A2	30.604,45 €	32.589,67 €	27.909,83 €
Coordinador/a	C1	31.746,39 €	50.256,60 €	23.011,25 €
	C2	24.224,78 €	27.157,75 €	21.291,81 €
	C1	15.688,25 €	*	*
Cuiner/a	C2	16.268,15 €	16.300,07 €	16.236,22 €
	AP	18.373,90 €	*	*
Delineant	C1	23.642,23 €	27.057,73 €	21.118,30 €
	A2	23.658,84 €	24.934,43 €	22.825,74 €
Dinamitzador/a	C1	22.507,57 €	28.149,94 €	19.914,03 €
	C2	18.454,56 €	20.739,89 €	16.169,23 €
Dinamitzador/a sociocultural	C1	22.705,85 €	24.649,38 €	20.333,96 €
	A1	34.196,43 €	42.080,56 €	26.312,29 €
Director/a	A2	30.204,87 €	40.748,83 €	20.176,52 €
	C1	28.032,78 €	33.343,58 €	22.659,77 €
Director/a o Cap d'àrea	A1	66.457,22 €	75.892,66 €	59.621,63 €
	A2	60.089,19 €	65.247,46 €	57.332,09 €
Educador/a	C1	21.309,24 €	30.094,90 €	14.039,56 €
Educador/a social	A2	26.666,34 €	33.970,85 €	19.728,24 €
	C2	26.225,84 €	26.937,66 €	25.514,02 €
Encarregat/ada	AP	19.196,43 €	*	*

Tractament de les dades del GRUP VII

(2019)

Llocs de treball	Grup/su bgrup	Mitjana de retribució	Màxima de retribució	Mínima de retribució
Encarregat/ada de Brigada	C1	28.914,26 €	30.830,37 €	23.386,38 €
	C2	29.289,84 €	41.160,51 €	24.009,45 €
	AP	25.031,34 €	27.105,30 €	22.957,38 €
Enginyer/a	A1	43.949,09 €	53.837,35 €	38.238,96 €
Enginyer/a tècnic/a	A2	34.041,83 €	41.804,98 €	26.427,38 €
Fisioterapeuta	A2	26.909,69 €	33.540,83 €	22.778,42 €
Gerent/a	A1	57.459,16 €	*	*
Infermer/a	A2	26.637,91 €	33.540,83 €	21.963,06 €
Informador/a	C1	22.779,89 €	22.915,47 €	22.644,30 €
	AP	18.441,85 €	18.670,30 €	18.213,41 €
Informador/a turístic/a	C1	23.725,15 €	*	*
	C2	20.470,49 €	22.896,38 €	18.044,60 €
	AP	15.293,05 €	16.395,00 €	14.468,22 €
Inseridor/a laboral	A2	26.643,86 €	29.288,27 €	25.229,68 €
Inspector/a - cap de la policia local	A2	47.416,81 €	54.952,19 €	39.881,42 €
Inspector/a de permisos d'obres i via pública	C1	25.186,91 €	27.567,52 €	23.779,92 €
Interventor/a	A1	53.757,29 €	65.809,66 €	38.764,29 €
	C1	32.109,64 €	*	*
Lletrat/da	A1	43.234,49 €	52.214,39 €	34.254,60 €
Mestre/a	A2	24.965,46 €	29.288,52 €	20.860,98 €
Metge/essa	A1	37.388,31 €	39.239,48 €	35.537,13 €
	C1	19.749,60 €	*	*
Monitor/a	C2	18.979,80 €	22.042,16 €	13.200,59 €
	AP	17.075,80 €	17.990,29 €	16.161,31 €
	C2	16.631,28 €	20.524,95 €	12.737,62 €
Monitor/a de menjador	AP	19.623,92 €	20.995,42 €	18.351,75 €
Notificador/a	C1	24.500,77 €	28.149,80 €	20.851,74 €
	C2	23.261,05 €	28.438,60 €	17.369,52 €
	AP	19.645,29 €	21.971,04 €	17.319,54 €
Oficial/a 1a.	C2	21.141,75 €	23.266,04 €	18.936,47 €
	AP	21.000,15 €	*	*
Oficial/a 1a. polivalent	C2	20.486,65 €	25.038,73 €	16.205,00 €
	AP	20.088,92 €	22.311,28 €	17.597,14 €
Oficial/a 2a.	C2	18.450,05 €	19.292,56 €	17.607,54 €
	C2	17.623,76 €	20.973,40 €	14.274,12 €
Oficial/a 2a. polivalent	AP	18.198,74 €	22.261,53 €	12.743,22 €
	AP	19.937,41 €	24.086,56 €	18.063,19 €
Operari/ària	AP	17.872,62 €	20.845,49 €	12.607,61 €
Operari/ària polivalent	AP	23.844,30 €	25.505,75 €	21.931,16 €
Ordenança	A1	26.971,21 €	41.004,17 €	22.463,29 €
	A2	30.517,88 €	35.537,13 €	25.967,76 €
Professor/a	A1	18.959,23 €	*	*
Psicòleg/òloga	C2	14.019,79 €	16.358,56 €	12.600,32 €
	AP	30.446,40 €	*	*
Recepcionista	A2	33.168,92 €	36.037,27 €	29.847,43 €
	C1	31.119,08 €	*	*
	C2	32.522,43 €	*	*
Responsable Àmbit/Programa	A1	55.973,72 €	65.809,66 €	36.376,98 €
Secretari/ària	A1	53.474,52 €	64.888,96 €	44.635,14 €
Secretari/ària-interventor/a	C1	27.845,02 €	31.091,92 €	24.589,04 €
	C2	22.083,25 €	24.500,00 €	19.666,51 €
Sergent/a	C1	34.299,48 €	39.340,94 €	29.497,19 €
Sergent/a - cap de la policia local	C1	36.043,36 €	43.860,79 €	31.504,13 €
Sotsinspector/a	C1	43.667,50 €	*	*
Sotsinspector/a - cap de la policia local	C1	44.471,64 €	46.805,60 €	37.496,68 €
Supervisor/a	AP	15.049,58 €	*	*
Tècnic/a auxiliar	C1	23.401,68 €	33.460,34 €	17.651,28 €
Tècnic/a d'administració general	A1	34.615,20 €	36.492,78 €	32.257,88 €
Tècnic/a de gestió	A2	29.444,83 €	32.967,58 €	24.545,21 €
Tècnic/a mitjà/na	A2	29.586,70 €	35.783,67 €	21.118,49 €

Tractament de les dades del GRUP VII

(2019)

Llocs de treball	Grup/su bgrup	Mitjana de retribució	Màxima de retribució	Mínima de retribució
Tècnic/a superior	A1	35.904,38 €	47.826,46 €	24.338,78 €
Tècnic/a superior de suport jurídic	A1	46.173,52 €	53.084,16 €	42.555,54 €
Telefonista / recepcionista	C2	22.083,83 €	24.959,70 €	19.207,95 €
Terapeuta ocupacional	A2	26.206,49 €	33.540,83 €	18.872,14 €
Treballador/a familiar	C2	18.941,90 €	21.530,21 €	14.768,04 €
	AP	18.844,18 €	21.421,15 €	15.871,94 €
Treballador/a social	A2	29.554,01 €	42.476,00 €	19.728,24 €
	A1	34.988,61 €	46.909,01 €	27.981,03 €
Tresorer/a	C1	29.520,87 €	34.681,00 €	25.422,38 €
	C2	25.494,27 €	*	*
Vicesecretari/ària	A1	59.138,88 €	*	*
Vigilant	AP	20.100,06 €	23.672,53 €	16.909,52 €

* Lloc amb una única referència retributiva.

Les dades que es mostren a la taula són retribucions totals sense complements (SC), és a dir: sou base + complement de destinació + complement específic, en el cas del personal funcionari i sou base, complement de lloc i plus conveni, en el cas del personal laboral. En ambdós casos s'ha sumat el complement de productivitat només quan es tractava d'un complement vinculat al lloc i no al rendiment de la persona.

Les retribucions estan traspassades a la jornada estàndard per facilitar la comparació, excepte en els llocs de treball propis de Brigada i Policia ja que, per la naturalesa del lloc, la seva jornada ordinària sol ser superior.



3. Dades de retribucions de llocs de treball específics

Tractament de les dades del GRUP VII

(2019)

Llocs de treball	Grup/su bgrup	Àmbit	Mitjana de retribució	Màxima de retribució	Mínima de retribució
Administratiu/va	C1	Alcaldia/Presidència	26.142,26 €	28.150,21 €	22.259,52 €
		Arxiu	26.939,19 €	*	*
		Brigada	22.576,47 €	22.893,43 €	22.259,52 €
		Compres i contractació	26.388,05 €	30.185,22 €	23.051,47 €
		Comptabilitat	26.722,91 €	29.596,83 €	23.626,81 €
		Comunicació	26.290,11 €	*	*
		Cultura	22.641,91 €	23.733,36 €	21.980,17 €
		Educació / Ensenyament	23.733,36 €	*	*
		Escola d'adults	23.733,36 €	*	*
		Esports	23.733,36 €	*	*
		Medi Ambient	23.015,31 €	23.733,36 €	22.297,25 €
		Mercat municipal	26.643,36 €	26.939,18 €	26.347,54 €
		Obres	24.143,12 €	26.398,74 €	22.297,25 €
		Oficina d'Atenció Ciutadana	22.532,87 €	25.541,32 €	20.333,96 €
		Policia local	24.079,41 €	25.343,28 €	22.893,43 €
		Prevenió de Riscos laborals	22.297,25 €	*	*
		Promoció-dinamització econòmica	28.130,25 €	29.861,75 €	26.398,74 €
		Protocol	26.398,74 €	*	*
		Recursos humans	24.390,09 €	28.356,22 €	21.980,17 €
		Rendes	23.733,36 €	*	*
		Residència-Centre geriàtric	20.466,15 €	20.598,34 €	20.333,96 €
		Serveis Centrals o Interns	24.257,29 €	28.150,21 €	20.333,96 €
		Serveis econòmics	23.735,93 €	26.939,18 €	20.333,96 €
Serveis jurídics	25.019,81 €	27.533,16 €	20.454,70 €		
Serveis Personals	24.852,19 €	28.150,21 €	22.794,05 €		
Serveis socials	22.326,57 €	23.733,36 €	18.589,30 €		
Serveis Territorials	23.943,51 €	28.150,21 €	20.333,96 €		
Agent d'OAC	C2	Oficina d'Atenció Ciutadana	21.391,59 €	22.274,98 €	20.508,20 €
Agent de Policia Local	C1-C2		25.822,60 €	31.885,63 €	19.950,06 €
Ajudant de cuina	C2	Servei de Cuina	14.840,29 €	*	*
	AP	Servei de Cuina	13.919,64 €	*	*
AODL	A2	Promoció-dinamització econòmica	23.785,78 €	24.469,47 €	23.102,09 €
Arquitecte/a	A1	Alcaldia/Presidència	42.197,39 €	*	*
		Obres	45.379,79 €	48.278,47 €	43.783,21 €
		Serveis Territorials	43.630,08 €	53.837,35 €	36.522,29 €
Arquitecte/a tècnic/a	A2	Alcaldia/Presidència	30.999,31 €	*	*
		Obres	31.274,15 €	33.511,61 €	29.036,70 €
		Serveis Territorials	31.860,06 €	38.837,98 €	25.669,82 €
Arxiver/a	A1	Arxiu	31.750,87 €	*	*
	C2	Serveis Centrals o Interns	19.386,18 €	*	*
Auxiliar	AP	Oficina d'Atenció Ciutadana	19.750,11 €	*	*
		Serveis socials	19.220,01 €	*	*
		Arxiu	24.820,33 €	*	*
Auxiliar administratiu/va	C2	Brigada	20.179,33 €	21.112,57 €	19.585,86 €
		Casal o Centre cívic	20.398,69 €	23.026,15 €	17.771,22 €
		Comptabilitat	22.856,37 €	24.401,99 €	20.819,98 €
		Comunicació	21.503,58 €	23.111,20 €	19.895,96 €
		Cultura	17.954,62 €	*	*
		Educació / Ensenyament	19.020,84 €	*	*
		Escola de música	19.781,24 €	19.895,96 €	19.666,51 €
		Esports	19.525,16 €	*	*
		Governació	24.401,85 €	*	*
		Igualtat	20.743,65 €	*	*
		Informàtica	24.966,05 €	*	*
		Instal·lacions esportives	21.922,59 €	*	*
		Joventut	20.925,67 €	*	*
		Medi Ambient	19.666,51 €	*	*
		Museu municipal	23.982,98 €	*	*
		Obres	21.200,64 €	24.301,75 €	19.409,88 €
		Oficina d'Atenció Ciutadana	20.617,97 €	24.401,85 €	14.833,98 €

Tractament de les dades del GRUP VII

(2019)

Llocs de treball	Grup/su bgrup	Àmbit	Mitjana de retribució	Màxima de retribució	Mínima de retribució
Auxiliar administratiu/va	C2	Participació ciutadana	24.301,75 €	*	*
		Polícia local	21.149,85 €	23.039,79 €	19.285,94 €
		Prevenió de Riscos laborals	19.666,51 €	*	*
		Promoció-dinamització econòmica	21.639,38 €	23.918,03 €	19.133,69 €
		Recursos humans	22.953,04 €	24.301,75 €	21.446,18 €
		Relacions institucionals	19.666,51 €	*	*
		Salut pública i consum	20.248,86 €	21.922,59 €	18.575,14 €
		Serveis Centrals o Interns	20.956,67 €	23.910,47 €	17.980,77 €
		Serveis econòmics	21.353,44 €	24.301,75 €	17.980,91 €
		Serveis jurídics	20.185,25 €	23.839,28 €	14.833,98 €
		Serveis Personals	21.086,19 €	23.839,28 €	19.196,73 €
		Serveis socials	20.039,05 €	23.039,79 €	16.437,68 €
		Serveis Territorials	21.374,11 €	24.301,75 €	19.014,15 €
Auxiliar de clínica o geriatría	C2	Residència-Centre geriàtric	18.342,63 €	21.062,10 €	15.623,17 €
		Serveis socials	20.102,61 €	20.317,44 €	19.887,78 €
	AP	Residència-Centre geriàtric	14.363,58 €	*	*
Auxiliar de gestió	C2	Alcaldia/Presidència	27.350,20 €	*	*
		Comptabilitat	21.821,75 €	*	*
		Cultura	21.821,75 €	*	*
		Oficina d'Atenció Ciutadana	22.636,69 €	*	*
		Polícia local	22.477,13 €	*	*
		Serveis jurídics	27.898,44 €	*	*
		Serveis Personals	27.511,27 €	*	*
		Serveis Territorials	27.350,20 €	*	*
Auxiliar educador/a	C1	Escola bressol	23.546,89 €	*	*
	C2	Escola bressol	15.826,86 €	16.624,15 €	14.768,04 €
Auxiliar tècnic/a	C2	Biblioteca	19.339,60 €	22.401,25 €	16.270,66 €
		Educació / Ensenyament	27.160,42 €	*	*
		Esports	25.709,32 €	*	*
		Informàtica	22.345,97 €	23.368,38 €	21.323,57 €
		Ràdio local	21.049,87 €	23.217,14 €	19.556,94 €
		Serveis socials	18.641,83 €	*	*
		Turisme	22.914,35 €	*	*
Bibliotecari/ària	A2	Biblioteca	26.457,61 €	30.351,02 €	22.924,70 €
Cap d'oficina	A2	Oficina d'Atenció Ciutadana	33.401,76 €	*	*
Cap d'unitat administrativa	A1	Serveis jurídics	38.764,29 €	*	*
		Obres	32.316,38 €	*	*
	C1	Oficina d'Atenció Ciutadana	32.829,01 €	33.802,50 €	31.825,60 €
		Recursos humans	33.264,52 €	*	*
		Serveis econòmics	28.496,54 €	*	*
		Serveis Territorials	32.302,94 €	*	*
Cap d'unitat tècnica	A2	Residència-Centre geriàtric	28.661,57 €	31.539,06 €	25.784,07 €
Cap de colla	C2	Obres	27.775,15 €	30.498,59 €	25.051,70 €
Cap de gabinet	A1	Comunicació	40.838,95 €	*	*
Cap de grup / unitat	C1	Cultura	32.528,98 €	*	*
		Esports	28.087,61 €	*	*
	C2	Servei de Cuina	20.645,94 €	*	*
Cap de secció	A2	Serveis econòmics	34.708,51 €	*	*
		Serveis jurídics	37.683,93 €	*	*
		Serveis socials	32.429,31 €	*	*
Cap de servei	A1	Promoció-dinamització econòmica	40.062,36 €	*	*
		Serveis econòmics	40.062,36 €	*	*
		Serveis Territorials	42.487,13 €	44.992,32 €	39.981,93 €
	A2	Cultura	34.749,34 €	*	*
		Obres	44.560,94 €	*	*
		Promoció-dinamització econòmica	41.443,39 €	48.137,45 €	34.749,34 €
		Recursos humans	44.678,54 €	*	*
		Serveis econòmics	48.680,42 €	*	*
		Serveis Personals	48.924,12 €	*	*
Serveis socials	41.641,74 €	44.932,85 €	38.350,62 €		

Tractament de les dades del GRUP VII

(2019)

Llocs de treball	Grup/su bgrup	Àmbit	Mitjana de retribució	Màxima de retribució	Mínima de retribució	
Cap de servei	A2	Serveis Territorials	56.649,27 €	*	*	
Cap de Vigilància local	AP		29.362,80 €	*	*	
Cap tècnic/a de Brigada	A2	Brigada	37.961,51 €	44.560,94 €	31.362,08 €	
Caporal/a	C1-C2		29.790,27 €	34.370,91 €	20.199,54 €	
Caporal/a - cap de la policia local	C1-C2		39.266,91 €	44.083,19 €	35.308,31 €	
Conductor/a	C2	Brigada	20.923,01 €	*	*	
	AP	Neteja viària	23.563,16 €	*	*	
Conserge	AP	C2	Instal·lacions esportives	19.883,65 €	*	*
			Brigada	15.562,19 €	*	*
			Casal o Centre cívic	18.903,93 €	22.150,71 €	15.629,08 €
			Cultura	18.208,69 €	18.553,82 €	17.863,56 €
			Educació / Ensenyament	19.057,19 €	20.602,78 €	17.456,20 €
			Escola de música	20.808,32 €	*	*
			Esports	20.364,29 €	22.077,90 €	18.650,69 €
			Instal·lacions esportives	19.389,98 €	20.602,78 €	18.626,90 €
			Manteniment d'instal·lacions	20.958,61 €	*	*
			Oficina d'Atenció Ciutadana	19.757,21 €	*	*
			Serveis Centrals o Interns	18.672,67 €	19.614,86 €	18.115,62 €
			Serveis Personals	17.932,11 €	18.310,91 €	17.553,32 €
		Conserge d'escola	C2	Educació / Ensenyament	18.681,74 €	19.908,15 €
AP	Educació / Ensenyament		18.269,81 €	22.150,71 €	14.234,06 €	
	Manteniment d'instal·lacions		20.313,62 €	23.651,76 €	16.975,48 €	
Coordinador/a	A2	Informàtica	31.313,86 €	*	*	
		Medi Ambient	31.313,86 €	*	*	
		Residència-Centre geriàtric	27.909,83 €	*	*	
		Serveis socials	32.589,67 €	*	*	
	C1	Brigada	50.256,60 €	*	*	
		Esports	33.984,74 €	*	*	
		Joventut	32.035,72 €	*	*	
		Oficina d'Atenció Ciutadana	23.011,25 €	*	*	
		Salut pública i consum	29.886,49 €	*	*	
		Serveis Centrals o Interns	26.105,59 €	*	*	
		Serveis jurídics	26.944,31 €	*	*	
	C2	Casal o Centre cívic	21.291,81 €	*	*	
		Ràdio local	27.157,75 €	*	*	
Cuiner/a	C1	Escola bressol	15.688,25 €	*	*	
	C2	Servei de Cuina	16.268,15 €	16.300,07 €	16.236,22 €	
	AP	Escola bressol	18.373,90 €	*	*	
Delineant	C1	Serveis Territorials	23.642,23 €	27.057,73 €	21.118,30 €	
Dinamitzador/a	A2	Casal o Centre cívic	23.880,08 €	24.934,43 €	22.825,74 €	
		Joventut	23.216,34 €	*	*	
	C1	Casal o Centre cívic	25.272,24 €	28.149,94 €	22.394,54 €	
		Joventut	22.535,83 €	28.149,94 €	19.914,03 €	
	C2	Cultura	20.739,89 €	*	*	
	Joventut	16.169,23 €	*	*		
Dinamitzador/a sociocultural	C1	Cultura	22.705,85 €	24.649,38 €	20.333,96 €	
Director/a	A1	Escola de música	26.312,29 €	*	*	
		Museu municipal	42.080,56 €	*	*	
		Biblioteca	33.387,26 €	33.799,49 €	32.975,03 €	
		Cultura	31.258,36 €	*	*	
	A2	Escola bressol	24.745,24 €	26.673,76 €	20.176,52 €	
		Escola d'adults	30.010,32 €	*	*	
		Escola de música	28.957,74 €	32.926,62 €	25.729,76 €	
		Museu municipal	36.285,32 €	40.748,83 €	31.821,81 €	
		Residència-Centre geriàtric	36.237,88 €	38.142,21 €	33.379,36 €	
	C1	Escola bressol	27.689,57 €	33.343,58 €	22.659,77 €	
Escola de música		28.890,83 €	30.094,90 €	27.686,75 €		
Director/a o Cap d'àrea	A1	Serveis Centrals o Interns	75.892,66 €	*	*	
		Serveis jurídics	63.857,37 €	*	*	
		Serveis Territorials	59.621,63 €	*	*	

Tractament de les dades del GRUP VII

(2019)

Llocs de treball	Grup/su bgrup	Àmbit	Mitjana de retribució	Màxima de retribució	Mínima de retribució
Director/a o Cap d'àrea	A2	Alcaldia/Presidència	57.332,09 €	*	*
		Serveis Centrals o Interns	57.688,01 €	*	*
		Serveis Personals	61.289,77 €	65.247,46 €	57.332,09 €
		Serveis Territorials	57.332,09 €	*	*
Educador/a	C1	Casal o Centre cívic	24.464,02 €	26.378,17 €	22.549,87 €
		Escola bressol	20.487,00 €	27.058,01 €	14.039,56 €
		Escola de música	27.357,47 €	30.094,90 €	24.620,05 €
		Informàtica	21.814,84 €	*	*
Educador/a social	A2	Residència-Centre geriàtric	19.728,24 €	*	*
		Serveis socials	27.051,79 €	33.970,85 €	22.868,86 €
Encarregat/ada	C2	Cultura	25.514,02 €	*	*
		Electricitat	26.937,66 €	*	*
Encarregat/ada de Brigada	AP	Neteja d'instal·lacions	19.196,43 €	*	*
		Brigada	28.914,26 €	30.830,37 €	23.386,38 €
	C2	Brigada	30.241,97 €	41.160,51 €	24.009,45 €
		Jardineria	26.590,38 €	*	*
		Manteniment d'instal·lacions	28.521,24 €	33.171,11 €	25.339,02 €
		Obres	27.630,23 €	*	*
AP	Brigada	25.031,34 €	27.105,30 €	22.957,38 €	
Enginyer/a	A1	Alcaldia/Presidència	42.174,14 €	*	*
		Medi Ambient	38.650,26 €	*	*
		Serveis Territorials	45.128,05 €	53.837,35 €	38.238,96 €
Enginyer/a tècnic/a	A2	Serveis Territorials	34.041,83 €	41.804,98 €	26.427,38 €
Fisioterapeuta	A2	Residència-Centre geriàtric	26.909,69 €	33.540,83 €	22.778,42 €
Gerent/a	A1	Gerència	57.459,16 €	*	*
Infermer/a	A2	Residència-Centre geriàtric	26.637,91 €	33.540,83 €	21.963,06 €
Informador/a	C1	Punt d'informació juvenil	22.779,89 €	22.915,47 €	22.644,30 €
		AP	Governació	18.670,30 €	*
Informador/a turístic/a	C1	Turisme	23.725,15 €	*	*
		Museu municipal	18.044,60 €	*	*
	C2	Turisme	22.896,38 €	*	*
		Museu municipal	15.293,05 €	16.395,00 €	14.468,22 €
Inseridor/a laboral	A2	Ocupació	27.258,97 €	29.288,27 €	25.229,68 €
		Promoció-dinamització econòmica	26.233,78 €	27.376,92 €	25.248,29 €
Inspector/a - cap de la policia local	A2	Policia local	47.416,81 €	54.952,19 €	39.881,42 €
Inspector/a de permisos d'obres i via pública	C1	Obres	25.890,40 €	27.567,52 €	24.213,28 €
		Serveis Territorials	23.779,92 €	*	*
Interventor/a	A1		53.757,29 €	65.809,66 €	38.764,29 €
		C1		32.109,64 €	*
Lletrat/da	A1	Serveis jurídics	43.234,49 €	52.214,39 €	34.254,60 €
Mestre/a	A2	Escola bressol	24.965,46 €	29.288,52 €	20.860,98 €
Metge/essa	A1	Residència-Centre geriàtric	37.388,31 €	39.239,48 €	35.537,13 €
		C1	Esports	19.749,60 €	*
Monitor/a	C2	Casal o Centre cívic	17.577,95 €	18.401,71 €	16.754,19 €
		Esports	18.203,99 €	22.042,16 €	13.200,59 €
		Instal·lacions esportives	20.177,10 €	21.550,01 €	19.421,05 €
		Serveis socials	20.137,30 €	21.690,07 €	18.584,53 €
AP	Casal o Centre cívic	17.075,80 €	17.990,29 €	16.161,31 €	
Monitor/a de menjador	C2	Escola bressol	12.737,62 €	*	*
		Serveis socials	20.524,95 €	*	*
Notificador/a	AP	Oficina d'Atenció Ciutadana	20.995,42 €	*	*
		Serveis Centrals o Interns	19.427,69 €	20.573,88 €	18.351,75 €
		Serveis jurídics	19.037,38 €	*	*
Oficial/a 1a.	C1	Electricitat	20.851,74 €	*	*
		Obres	28.149,80 €	*	*
		Brigada	22.785,44 €	24.439,10 €	21.131,78 €
	C2	Deixalleria	22.478,67 €	*	*
		Electricitat	24.550,09 €	27.202,46 €	21.660,39 €
		Jardineria	22.246,94 €	24.747,05 €	17.369,52 €

Tractament de les dades del GRUP VII

(2019)

Llocs de treball	Grup/su bgrup	Àmbit	Mitjana de retribució	Màxima de retribució	Mínima de retribució	
Oficial/a 1a.	C2	Manteniment d'instal·lacions	20.319,28 €	21.655,20 €	19.418,99 €	
		Neteja viària	23.761,09 €	*	*	
		Obres	22.684,35 €	27.277,53 €	17.369,52 €	
		Pintura	26.198,99 €	28.438,60 €	23.959,37 €	
	AP	Magatzem	17.319,54 €	*	*	
		Obres	21.971,04 €	*	*	
Oficial/a 1a. polivalent	C2	Brigada	23.266,04 €	*	*	
		Manteniment d'instal·lacions	20.079,61 €	21.222,74 €	18.936,47 €	
	AP	Brigada	21.000,15 €	*	*	
Oficial/a 2a.	C2	Brigada	22.287,64 €	23.352,27 €	21.213,11 €	
		Instal·lacions esportives	23.504,20 €	*	*	
		Jardineria	16.787,26 €	17.369,52 €	16.205,00 €	
		Manteniment d'instal·lacions	23.504,20 €	*	*	
			Obres	19.895,38 €	25.038,73 €	16.243,64 €
	AP	Electricitat	18.858,42 €	*	*	
		Instal·lacions esportives	20.318,45 €	22.311,28 €	18.325,62 €	
		Jardineria	20.901,00 €	21.249,25 €	20.245,16 €	
		Manteniment d'instal·lacions	17.597,14 €	*	*	
		Obres	20.226,75 €	21.971,46 €	17.797,82 €	
Pintura		18.325,62 €	*	*		
Oficial/a 2a. polivalent	C2	Brigada	18.450,05 €	19.292,56 €	17.607,54 €	
Operari/ària	C2	Instal·lacions esportives	20.973,40 €	*	*	
		Manteniment d'instal·lacions	20.973,40 €	*	*	
		Neteja viària	14.274,12 €	*	*	
	AP	Brigada	19.544,56 €	22.261,53 €	12.953,19 €	
		Electricitat	21.477,96 €	*	*	
		Instal·lacions esportives	17.887,78 €	19.750,11 €	15.587,60 €	
		Jardineria	18.187,03 €	21.206,81 €	14.234,20 €	
		Manteniment d'instal·lacions	19.264,88 €	22.014,48 €	15.587,60 €	
		Neteja d'instal·lacions	16.172,35 €	20.602,78 €	12.743,22 €	
		Neteja viària	18.863,95 €	21.209,29 €	16.959,79 €	
		Obres	19.866,70 €	22.013,30 €	17.369,52 €	
		Pintura	21.537,92 €	*	*	
				Brigada	18.679,17 €	19.304,01 €
		Deixalleria	19.750,21 €	19.750,24 €	19.750,18 €	
		Obres	24.086,56 €	*	*	
Ordenança	AP	Casal o Centre cívic	20.845,49 €	*	*	
		Serveis Centrals o Interns	15.996,78 €	18.063,19 €	12.607,61 €	
		Serveis jurídics	19.072,52 €	*	*	
		Serveis socials	19.327,36 €	*	*	
Professor/a	A1	Escola de música	23.844,30 €	25.505,75 €	21.931,16 €	
	A2	Cultura	30.655,97 €	*	*	
		Escola d'adults	25.890,61 €	30.532,48 €	22.463,29 €	
		Escola de música	27.068,94 €	41.004,17 €	23.038,53 €	
Psicòleg/òloga	A1	Residència-Centre geriàtric	30.752,44 €	35.537,13 €	25.967,76 €	
		Serveis socials	30.048,76 €	*	*	
Recepcionista	C2	Esports	18.959,23 €	*	*	
		Cultura	16.358,56 €	*	*	
	AP	Esports	13.100,50 €	*	*	
		Instal·lacions esportives	12.600,32 €	*	*	
Responsable Àmbit/Programa	A1	Comunicació	30.446,40 €	*	*	
		Educació / Ensenyament	32.946,14 €	33.862,29 €	31.313,86 €	
		Esports	29.847,43 €	*	*	
	A2	Informàtica	34.290,39 €	*	*	
		Juventut	33.862,29 €	*	*	
		Recursos humans	36.037,27 €	*	*	
	C1	Recursos humans	31.119,08 €	*	*	
C2	Cultura	32.522,43 €	*	*		
Secretari/ària	A1		55.973,72 €	65.809,66 €	36.376,98 €	
Secretari/ària-interventor/a	A1		53.474,52 €	64.888,96 €	44.635,14 €	

Tractament de les dades del GRUP VII

(2019)

Llocs de treball	Grup/su bgrup	Àmbit	Mitjana de retribució	Màxima de retribució	Mínima de retribució		
Secretari/ària d'alcaldia	C1	Alcaldia/Presidència	27.845,02 €	31.091,92 €	24.589,04 €		
		Alcaldia/Presidència	19.666,51 €	*	*		
	C2	Serveis Centrals o Interns	24.500,00 €	*	*		
Sergent/a	C1		34.299,48 €	39.340,94 €	29.497,19 €		
Sergent/a - cap de la policia local	C1		36.043,36 €	43.860,79 €	31.504,13 €		
Sotsinspector/a	C1		43.667,50 €	*	*		
Sotsinspector/a - cap de la policia...	C1		44.471,64 €	46.805,60 €	37.496,68 €		
Supervisor/a	AP	Neteja d'instal·lacions	15.049,58 €	*	*		
Tècnic/a auxiliar	C1	Alcaldia/Presidència	29.149,53 €	*	*		
		Arxiu	25.734,88 €	*	*		
		Biblioteca	21.210,90 €	24.667,30 €	17.651,28 €		
		Compres i contractació	24.535,80 €	*	*		
		Comptabilitat	25.723,31 €	29.817,61 €	23.353,78 €		
		Comunicació	24.694,26 €	25.839,05 €	22.802,43 €		
		Cultura	22.100,53 €	24.224,46 €	19.976,60 €		
		Escola bressol	19.161,87 €	*	*		
		Esports	27.063,21 €	33.460,34 €	23.884,53 €		
		Informàtica	24.292,30 €	27.217,61 €	20.333,96 €		
		Museu municipal	19.891,68 €	21.875,70 €	17.907,66 €		
		Ocupació	23.246,41 €	*	*		
		Oficina d'Atenció Ciutadana	24.213,28 €	*	*		
		Promoció-dinamització econòmica	26.532,01 €	29.817,61 €	23.246,41 €		
		Recursos humans	29.817,63 €	*	*		
		Serveis jurídics	25.190,49 €	29.817,61 €	22.292,44 €		
		Serveis Personals	29.817,61 €	*	*		
		Serveis Territorials	25.824,37 €	29.817,61 €	22.570,38 €		
		Tècnic/a d'administració general	A1	Compres i contractació	33.448,27 €	*	*
				Comptabilitat	32.257,88 €	*	*
Serveis jurídics	36.377,33 €			36.492,78 €	36.261,88 €		
Tècnic/a de gestió	A2	Serveis Centrals o Interns	30.943,08 €	32.967,58 €	28.918,57 €		
		Serveis econòmics	28.088,36 €	*	*		
		Serveis jurídics	27.720,40 €	30.895,60 €	24.545,21 €		
		Serveis Territorials	31.253,68 €	*	*		
Tècnic/a mitjà/na	A2	Arxiu	31.245,66 €	33.008,39 €	28.906,93 €		
		Comptabilitat	31.253,68 €	*	*		
		Comunicació	30.691,74 €	34.542,52 €	27.319,17 €		
		Consum	33.008,39 €	*	*		
		Cultura	29.822,97 €	34.908,05 €	25.719,11 €		
		Educació / Ensenyament	30.769,59 €	34.713,94 €	26.740,02 €		
		Escola d'adults	26.597,06 €	*	*		
		Esports	30.027,44 €	33.111,34 €	24.003,41 €		
		Immigració	23.503,47 €	*	*		
		Informàtica	30.940,00 €	33.202,50 €	26.606,76 €		
		Joventut	28.277,65 €	33.970,85 €	22.924,70 €		
		Medi Ambient	29.141,14 €	32.805,66 €	23.215,36 €		
		Museu municipal	23.206,54 €	25.294,58 €	21.118,49 €		
		Ocupació	33.008,39 €	*	*		
		Oficina d'Atenció Ciutadana	32.359,07 €	*	*		
		Participació ciutadana	27.672,37 €	32.427,98 €	24.469,47 €		
		Promoció-dinamització econòmica	28.561,66 €	33.111,34 €	22.924,70 €		
		Recursos humans	29.709,64 €	33.158,65 €	24.469,47 €		
		Relacions institucionals	23.503,61 €	*	*		
		Serveis econòmics	30.611,28 €	35.783,67 €	22.676,64 €		
		Serveis jurídics	34.329,44 €	*	*		
		Serveis Personals	29.138,49 €	30.537,06 €	27.739,91 €		
		Serveis Territorials	32.125,17 €	32.888,27 €	31.362,08 €		
Tècnic/a superior	A1	Compres i contractació	24.338,78 €	*	*		
		Comptabilitat	45.668,95 €	*	*		
		Comunicació	25.387,66 €	*	*		
		Medi Ambient	29.045,14 €	*	*		

Tractament de les dades del GRUP VII

(2019)

Llocs de treball	Grup/su bgrup	Àmbit	Mitjana de retribució	Màxima de retribució	Mínima de retribució
Tècnic/a superior	A1	Museu municipal	34.125,43 €	*	*
		Participació ciutadana	28.793,30 €	*	*
		Serveis Centrals o Interns	34.650,00 €	*	*
		Serveis econòmics	43.471,71 €	47.826,46 €	39.116,95 €
		Serveis jurídics	40.152,88 €	45.668,95 €	36.721,20 €
		Serveis Personals	47.110,18 €	*	*
Tècnic/a superior de suport jurídic	A1	Serveis jurídics	46.173,52 €	53.084,16 €	42.555,54 €
Telefonista / recepcionista	C2	Oficina d'Atenció Ciutadana	24.959,70 €	*	*
		Serveis Centrals o Interns	19.207,95 €	*	*
Terapeuta ocupacional	A2	Residència-Centre geriàtric	26.206,49 €	33.540,83 €	18.872,14 €
Treballador/a familiar	C2	Serveis socials	18.941,90 €	21.530,21 €	14.768,04 €
	AP	Serveis socials	18.844,18 €	21.421,15 €	15.871,94 €
Treballador/a social	A2	Residència-Centre geriàtric	26.634,54 €	33.540,83 €	19.728,24 €
		Serveis socials	29.845,96 €	42.476,00 €	24.469,47 €
			34.988,61 €	46.909,01 €	27.981,03 €
Tresorer/a	C1		29.520,87 €	34.681,00 €	25.422,38 €
	C2		25.494,27 €	*	*
			59.138,88 €	*	*
Vicesecretari/ària	A1		59.138,88 €	*	*
Vigilant	AP	Polícia local	18.034,00 €	*	*
		Vigilància local	20.513,27 €	23.672,53 €	16.909,52 €

* Lloc amb una única referència retributiva.

Les dades que es mostren a la taula són retribucions totals sense complements (SC), és a dir: sou base + complement de destinació + complement específic, en el cas del personal funcionari i sou base, complement de lloc i plus conveni, en el cas del personal laboral. En ambdós casos s'ha sumat el complement de productivitat només quan es tractava d'un complement vinculat al lloc i no al rendiment de la persona.

Les retribucions estan traspassades a la jornada estàndard per facilitar la comparació, excepte en els llocs de treball propis de Brigada i Policia ja que, per la naturalesa del lloc, la seva jornada ordinària sol ser superior.

Informe de dades retributives i organitzatives del GRUP VIII

(Dades 2019)

El GRUP VIII el componen els Municipis de 2.000 a 5.000 habitants i Renda Familiar Bruta Disponible/habitant per sobre de la mitjana del total de municipis del seu tram de població

Tractament de les dades del GRUP VIII

(2019)

INTRODUCCIÓ

Aquest document és un recull d'algunes de les principals dades retributives i organitzatives dels ens locals de la província de Barcelona extretes de l'Enquesta de Retribucions i en la qual participen tant ajuntaments com consells comarcals. Es tracta d'una enquesta que la Diputació de Barcelona duu a terme periòdicament des de fa més de 20 anys.

Els gràfics, les taules i els indicadors que es mostren, així com molts d'altres, es poden consultar de manera interactiva a l'Espai de Dades Retributives (Portal Infodades) al qual hi tenen accés exclusiu els ens participants.



El document es divideix en tres parts:



1. Dades descriptives: en primer lloc es presenten les dades descriptives que inclouen tant la població, com els pressupostos i les plantilles.



2. Dades de llocs de treball genèrics: taula de retribucions per a llocs de treball genèrics, és a dir, sense especificar l'àmbit de referència.



3. Dades de llocs de treball específics: en tercer lloc es mostra la taula de retribucions amb els mateixos paràmetres retributius de mitjana, màxim i mínim però per als llocs de treball específics, indicant tant grup de classificació com àmbit de referència....



1. Dades descriptives dels ajuntaments del GRUP VIII

Ajuntaments que conformen el GRUP VIII

Ajuntament de Balenyà
Ajuntament de Balsareny
Ajuntament de Cabrera de Mar
Ajuntament de Caldes d'Estrac
Ajuntament de Cànoves i Samalús
Ajuntament de Canyelles
Ajuntament de Cardona
Ajuntament de Castellbell i el Vilar
Ajuntament de Collbató
Ajuntament de Gironella
Ajuntament de la Palma de Cervelló
Ajuntament de les Masies de Voltregà
Ajuntament de Martorelles
Ajuntament de Puig-reig
Ajuntament de Sant Cebrià de Vallalta
Ajuntament de Sant Climent de Llobregat
Ajuntament de Sant Hipòlit de Voltregà
Ajuntament de Sant Julià de Vilatorrada
Ajuntament de Sant Pere de Vilamajor
Ajuntament de Sant Salvador de Guardiola
Ajuntament de Santa Susanna
Ajuntament de Seva
Ajuntament de Vallgorguina
Ajuntament del Papiol
Ajuntament del Pont de Vilomara i Rocafort

Tractament de les dades del GRUP VIII

(2019)

Les dades són de l'any 2019 amb una participació total, en el cas del GRUP VIII del: 72,00% el que suposa un total de 18 ens que han aportat dades de 771 llocs de treball.

Variables que conformen els grups



En el quadre inferior es mostra la mitjana així com els valors màxim i mínim de les variables població i de la Renda Familiar Bruta Disponible*. Les dades inclouen tant els municipis dels ens participants com no participants.

	Habitants	RFBD
Màxim	4.826	104.812€
Mitjana	3.786	73.910€
Mínim	2.891	55.227€

Dades de pressupost



Els pressupostos i més si els relacionem amb la població són un indicador fonamental en les administracions locals. Tenint en compte els ens del GRUP VIII la mitjana de pressupost total és de: 5.049.733,96€.

En els indicadors inferiors es mostra quina part del pressupost dediquen els ens al Capítol I així com la proporció que suposa respecte a la població.

	% Cap. I / Pressupost	% Cap. I / Despeses corrents	Pressupost / Habitant	Capítol I / Habitant
Màxim	42,2%	54,6%	2.057,23€	662,78€
Mitjana	33,0%	41,1%	1.376,59€	443,63€
Mínim	15,0%	25,7%	986,35€	251,39€

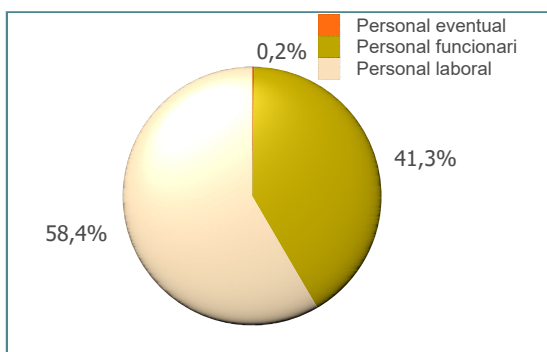

* La població és la de l'any 2019. La Renda Familiar Bruta Disponible en milers d'euros correspon a l'any 2018

Tractament de les dades del GRUP VIII (2019)

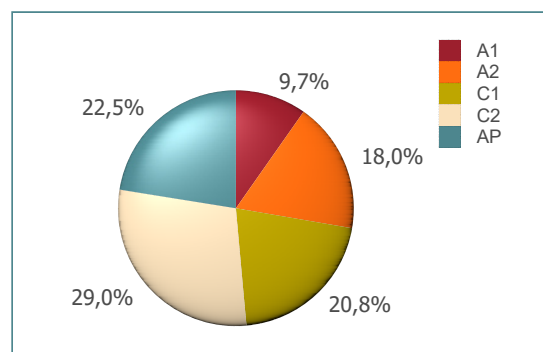
Descripció de les plantilles



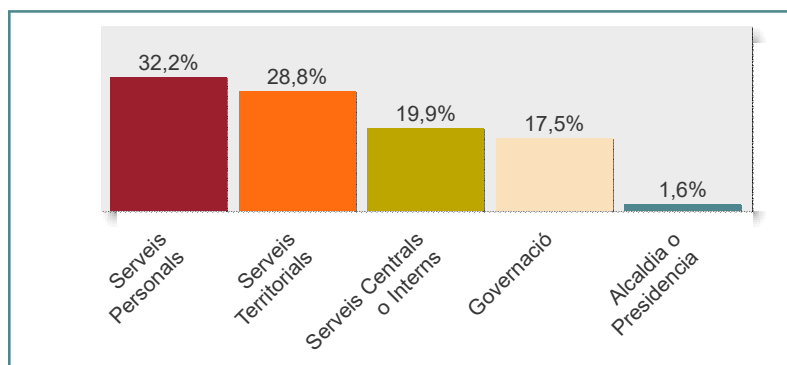
La mitjana de places del grup és de: 45 places. Al gràfic 1 es pot veure com es distribueixen aquestes places segons el tipus. Els indicadors inferiors mostren la proporció de la plantilla general segons la població així com el cas específic de les plantilles de policies i vigilants.



Gràfic 1. Proporció de les plantilles segons el tipus de places



Gràfic 2. Distribució de les places segons els grup de classificació



Gràfic 3. Distribució de les plantilles entre les grans àrees organitzatives

Grup	Personal funcionari	Personal laboral
A1	68%	32%
A2	26%	74%
C1	57%	43%
C2	45%	55%
AP	23%	77%

Taula 1. Proporció del tipus de personal entre els grups de classificació

Tractament de les dades del GRUP VIII (2019)

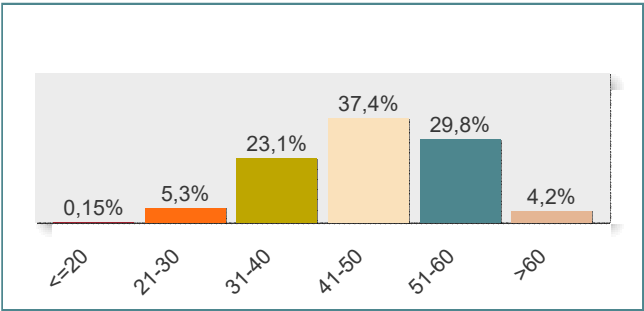
Dades d'edat i gènere



Pel que fa a l'edat de les plantilles del GRUP VIII l'edat mitjana és de: 47,9 anys.
Si es diferencia per gènere, l'edat mitjana dels empleats és de: 48,2 anys mentre que la de les empleades és de: 47,7 anys.

L'Índex d'envelliment de les plantilles en aquest cas és de:

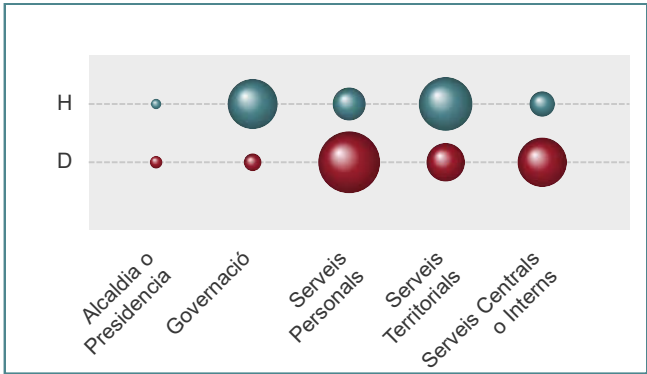
284



Gràfic 4. Distribució de la plantilla segons l'edat

L'índex d'envelliment és un índex assimilat a l'índex d'envelliment de la població. En aquest cas, l'índex posa de manifest el pes de la plantilla de majors de 55 respecte de la plantilla de menys de 35.
S'ha d'interpretar de la següent manera:
<100: baix, hi ha més plantilla per sota dels 35 anys,
=100: equilibrat, majors de 55 i menors de 35 tenen el mateix pes,
>100: alt, les persones majors de 55 són més que les de menys de 35 anys.
Quant més s'allunyi del valor 100, més pes té la plantilla de >55 i, per tant, és un plantilla més envellida.

Del total de les plantilles hi ha un percentatge d'homes del: 45,9% i les dones suposen un 54,1%. El gràfic 5 mostra la distribució d'homes i dones entre les grans àrees de l'organització. El tamany dels cercles és proporcional al número de persones.



Gràfic 5. Distribució de gènere en les grans àrees

Grup	Homes	Dones
A1	50,0%	50,0%
A2	33,9%	66,1%
C1	35,6%	64,4%
C2	38,4%	61,6%
AP	72,2%	27,8%

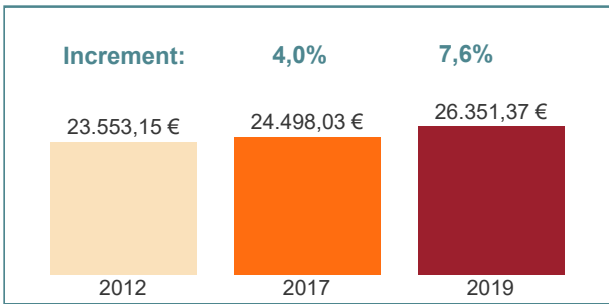
Taula 2. Distribució de gènere segons el grup de classificació

Tractament de les dades del GRUP VIII (2019)

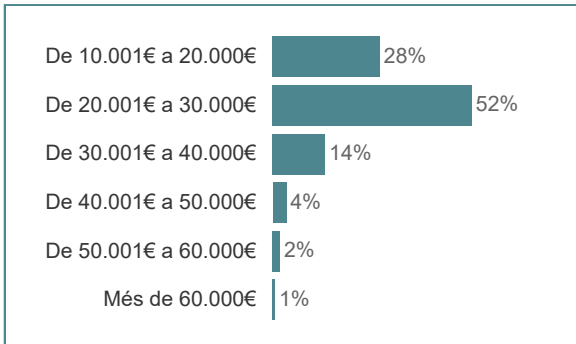
Dades retributives globals



En aquesta pàgina es poden veure alguns dels indicadors retributius dels ens, en aquest cas, del GRUP VIII
En la plataforma de dades es poden consultar tots aquests indicadors i altres segons àrees, àmbits, gènere, any, etc....



Gràfic 6. Evolució de la mitjana retributiva de la província, grup, comarca

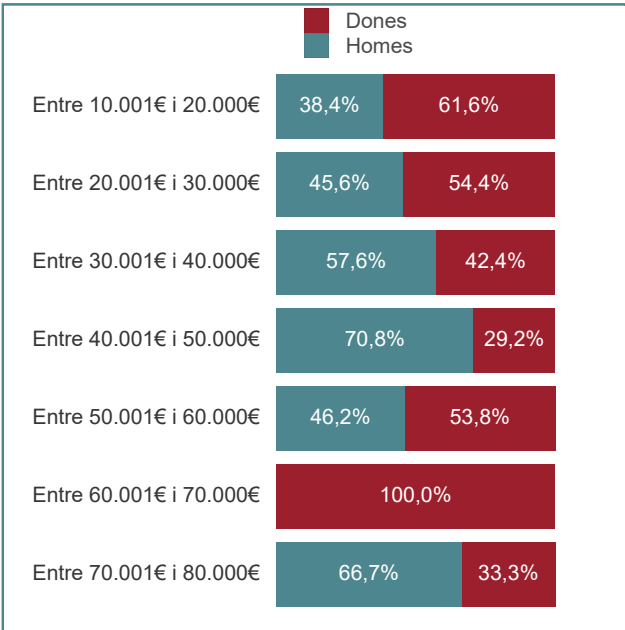
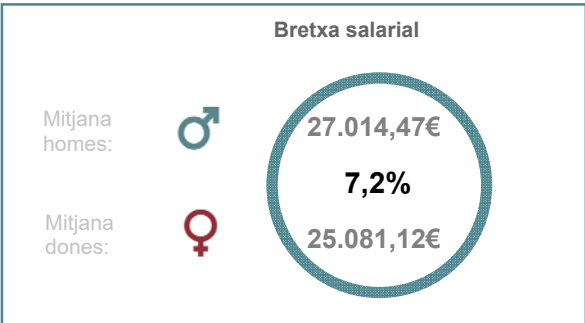


Gràfic 7. Distribució dels empleats i empleades segons tram retributiu

En el gràfic 7 es pot veure quin és el tram salarial més freqüent i on es concentra el gruix d'empleats i empleades a nivell salarial. S'ha de tenir en compte que aquests salaris són dels llocs de treball i en cap cas incorporen conceptes vinculats a la persona.



Es mostren també de manera agregada algunes dades de gènere com són, per una banda, la bretxa salarial existent tenint en compte les dades del conjunt dels ens i, per altra, la distribució d'homes i dones en els trams salarials.



Gràfic 8. Distribució en els trams salarials segons gènere



2. Dades de retribucions de llocs de treball genèrics

Tractament de les dades del GRUP VIII

(2019)

Llocs de treball	Grup/su bgrup	Mitjana de retribució	Màxima de retribució	Mínima de retribució
Administratiu/va	C1	24.477,06 €	30.148,09 €	18.275,37 €
Agent cívica	C2	23.000,19 €	*	*
Agent de Policia Local	C1-C2	27.340,95 €	32.447,34 €	22.925,92 €
Arqueòleg/òloga	A1	27.130,52 €	*	*
Arquitecte/a	A1	43.080,07 €	55.462,85 €	35.160,41 €
Arquitecte/a tècnica/a	A2	36.149,26 €	52.619,08 €	27.226,36 €
Arxiver/a	A1	31.999,26 €	32.935,06 €	31.063,47 €
Auxiliar	C2	18.939,82 €	19.157,06 €	18.804,52 €
	AP	19.767,82 €	24.980,81 €	14.635,37 €
Auxiliar administratiu/va	C2	21.141,31 €	28.112,47 €	16.060,08 €
Auxiliar de clínica o geriatria	C2	16.054,15 €	22.594,88 €	13.378,21 €
Auxiliar de ludoteca	C2	18.857,87 €	*	*
Auxiliar educador/a	C2	16.858,18 €	19.107,02 €	14.000,00 €
Auxiliar tècnica/a	C2	20.904,40 €	28.813,69 €	14.933,24 €
Cap d'oficina	C1	29.806,86 €	31.204,92 €	28.468,26 €
Cap d'unitat administrativa	C1	33.715,36 €	39.635,44 €	29.643,46 €
	C2	25.918,62 €	*	*
Cap de colla	C2	26.497,44 €	*	*
	AP	22.736,18 €	27.818,42 €	18.671,22 €
Cap de grup / unitat	C2	23.072,01 €	*	*
	AP	29.145,94 €	*	*
Cap de servei	A1	49.931,63 €	70.011,19 €	39.789,69 €
	A2	43.716,80 €	48.096,29 €	39.795,41 €
Cap de Vigilància local	C2	20.601,29 €	*	*
	AP	28.159,39 €	33.990,95 €	23.520,74 €
Cap tècnica/a de Brigada	A2	38.719,91 €	40.569,88 €	36.869,95 €
Caporal/a	C1-C2	30.904,74 €	33.710,25 €	25.526,82 €
Caporal/a - cap de la policia local	C1-C2	45.910,96 €	*	*
Conductor/a	C1	25.412,19 €	26.019,91 €	24.804,48 €
	C2	20.436,93 €	*	*
Conserge	AP	17.909,72 €	19.569,62 €	14.854,70 €
Conserge d'escola	AP	18.033,77 €	23.528,07 €	13.903,60 €
Coordinador/a	A1	51.617,91 €	54.468,27 €	48.767,56 €
	C1	33.969,80 €	*	*
	C2	32.035,35 €	*	*
Cuiner/a	C2	13.111,11 €	*	*
	AP	16.101,59 €	*	*
Dinamitzador/a	C1	22.772,47 €	23.565,80 €	21.979,14 €
	A1	25.702,26 €	*	*
Director/a	A2	28.854,32 €	32.793,74 €	22.666,42 €
	A1	72.363,44 €	73.019,34 €	71.707,54 €
Economista	A1	36.796,81 €	38.368,08 €	33.781,26 €
Educador/a	C1	19.920,28 €	21.906,72 €	17.495,90 €
Educador/a social	A2	28.000,97 €	39.472,56 €	24.346,42 €
	C1	24.132,98 €	*	*
	C2	26.573,63 €	30.473,09 €	20.427,40 €
Encarregat/ada de Brigada	AP	26.461,80 €	*	*
	A1	43.484,82 €	55.115,83 €	33.017,56 €
Enginyer/a tècnica/a	A2	36.356,50 €	41.396,49 €	33.296,05 €
Fisioterapeuta	A2	23.860,54 €	28.856,95 €	18.864,13 €
Infermer/a	A2	27.380,11 €	*	*
Inseridor/a laboral	A2	31.065,43 €	*	*
Inspector/a - cap de la policia local	A2	34.863,49 €	35.034,05 €	34.692,92 €
Inspector/a de permisos d'obres i via pública	C1	35.630,31 €	*	*
Interventor/a	A1	49.837,01 €	*	*
Mestre/a	A2	23.992,13 €	31.288,73 €	21.004,62 €
	C1	22.917,13 €	*	*
Monitor/a	C2	20.504,37 €	26.056,31 €	16.983,86 €
	AP	16.984,52 €	*	*
Notificador/a	C2	25.798,68 €	*	*

Tractament de les dades del GRUP VIII

(2019)

Llocs de treball	Grup/su bgrup	Mitjana de retribució	Màxima de retribució	Mínima de retribució
Notificador/a	AP	22.358,31 €	*	*
Oficial/a 1a.	C1	28.167,26 €	29.400,24 €	26.934,28 €
	C2	24.035,84 €	32.852,14 €	21.501,50 €
Oficial/a 1a. polivalent	C2	21.451,23 €	*	*
Oficial/a 2a.	C2	23.115,96 €	26.774,66 €	19.936,00 €
	AP	22.056,31 €	24.813,23 €	19.824,12 €
Operari/ària	C2	23.247,67 €	23.933,57 €	22.561,78 €
	AP	18.088,41 €	24.295,89 €	13.740,48 €
Operari/ària polivalent	AP	17.354,13 €	18.845,17 €	14.854,70 €
Ordenança	C2	19.262,89 €	*	*
Professor/a	A1	21.550,33 €	27.558,50 €	20.553,08 €
	A2	25.194,12 €	28.919,44 €	21.673,68 €
Psicòleg/òloga	A1	34.242,28 €	37.559,54 €	30.925,01 €
Recepcionista	AP	18.550,88 €	21.047,28 €	16.054,49 €
Secretari/ària	A1	59.691,61 €	*	*
Secretari/ària-interventor/a	A1	52.625,01 €	67.819,71 €	40.141,14 €
	A2	47.677,31 €	50.305,53 €	45.049,09 €
Secretari/ària d'alcaldia	C1	35.775,27 €	*	*
	C2	23.080,90 €	*	*
Sergent/a	C1	36.882,30 €	*	*
Sergent/a - cap de la policia local	C1	42.362,20 €	45.262,10 €	39.462,30 €
Sotsinspector/a - cap de la policia local	C1	48.049,21 €	*	*
	C2	25.187,73 €	27.387,64 €	22.987,82 €
Supervisor/a	AP	19.107,38 €	*	*
	C1	24.617,37 €	32.231,12 €	18.656,86 €
Tècnic/a d'administració general	A1	39.943,34 €	48.643,01 €	30.912,12 €
Tècnic/a de gestió	A2	32.550,48 €	39.705,02 €	29.276,06 €
Tècnic/a mitjà/na	A2	28.967,01 €	39.698,99 €	22.538,17 €
Tècnic/a superior	A1	31.597,00 €	37.865,11 €	25.697,48 €
Tècnic/a superior de suport jurídic	A1	41.046,45 €	48.997,16 €	33.904,72 €
	C1	23.636,62 €	*	*
Treballador/a familiar	C2	20.076,52 €	25.127,17 €	16.986,11 €
	AP	17.173,52 €	*	*
Treballador/a social	A2	27.484,31 €	32.898,76 €	24.346,42 €
	A1	39.351,93 €	48.889,21 €	33.757,63 €
Tresorer/a	A2	30.323,91 €	*	*
	C1	34.044,75 €	47.861,30 €	27.002,98 €
	C2	26.285,93 €	28.098,63 €	21.980,86 €
Vigilant	AP	21.546,07 €	26.769,72 €	16.483,12 €
Xofer	AP	16.384,06 €	*	*

* Lloc amb una única referència retributiva.

Les dades que es mostren a la taula són retribucions totals sense complements (SC), és a dir: sou base + complement de destinació + complement específic, en el cas del personal funcionari i sou base, complement de lloc i plus conveni, en el cas del personal laboral. En ambdós casos s'ha sumat el complement de productivitat només quan es tractava d'un complement vinculat al lloc i no al rendiment de la persona.

Les retribucions estan traspassades a la jornada estàndard per facilitar la comparació, excepte en els llocs de treball propis de Brigada i Policia ja que, per la naturalesa del lloc, la seva jornada ordinària sol ser superior.



3. Dades de retribucions de llocs de treball específics

Tractament de les dades del GRUP VIII

(2019)

Llocs de treball	Grup/su bgrup	Àmbit	Mitjana de retribució	Màxima de retribució	Mínima de retribució
Administratiu/va	C1	Biblioteca	21.802,71 €	*	*
		Compres i contractació	26.306,66 €	*	*
		Comptabilitat	24.727,64 €	28.106,92 €	21.030,59 €
		Cultura	26.225,64 €	27.916,52 €	24.453,73 €
		Esports	22.472,20 €	*	*
		Obres	20.298,60 €	*	*
		Oficina d'Atenció Ciutadana	24.264,26 €	27.650,97 €	18.275,37 €
		Participació ciutadana	23.293,28 €	*	*
		Recursos humans	22.776,15 €	25.794,79 €	19.757,51 €
		Serveis Centrals o Interns	26.443,32 €	30.148,09 €	22.609,72 €
		Serveis econòmics	24.512,66 €	28.077,12 €	21.196,70 €
		Serveis jurídics	21.946,75 €	24.261,50 €	18.448,73 €
		Serveis Personals	26.324,77 €	*	*
		Serveis Territorials	25.425,29 €	27.916,52 €	23.768,79 €
Agent cívica	C2	Mobilitat	23.000,19 €	*	*
Agent de Policia Local	C1-C2		27.340,95 €	32.447,34 €	22.925,92 €
Arqueòleg/òloga	A1		27.130,52 €	*	*
Arquitecte/a	A1	Obres	36.766,46 €	*	*
		Serveis Territorials	43.711,43 €	55.462,85 €	35.160,41 €
Arquitecte/a tècnica/a	A2	Obres	39.948,59 €	52.619,08 €	33.948,98 €
		Serveis Territorials	34.249,59 €	38.848,61 €	27.226,36 €
Arxiver/a	A1	Arxiu	31.999,26 €	32.935,06 €	31.063,47 €
Auxiliar	C2	Cultura	18.980,79 €	19.157,06 €	18.804,52 €
		Serveis socials	18.857,87 €	*	*
	AP	Brigada	14.635,37 €	*	*
		Policia local	24.980,81 €	*	*
		Residència-Centre geriàtric	19.687,29 €	*	*
Auxiliar administratiu/va	C2	Arxiu	18.006,17 €	*	*
		Cementiri	19.563,61 €	*	*
		Compres i contractació	21.557,63 €	23.551,64 €	19.563,61 €
		Comptabilitat	21.760,73 €	22.989,54 €	20.531,92 €
		Comunicació	26.482,29 €	*	*
		Cultura	17.026,24 €	*	*
		Educació / Ensenyament	18.182,61 €	*	*
		Escola de música	17.709,87 €	*	*
		Joventut	19.563,61 €	*	*
		Medi Ambient	19.563,75 €	*	*
		Oficina d'Atenció Ciutadana	21.107,83 €	27.488,71 €	16.060,08 €
		Participació ciutadana	19.563,61 €	*	*
		Policia local	23.423,11 €	*	*
		Promoció-dinamització econòmica	18.697,72 €	19.336,96 €	18.058,47 €
		Protocol	19.563,61 €	*	*
		Recursos humans	23.049,58 €	26.535,40 €	19.563,75 €
		Salut pública i consum	20.823,93 €	*	*
		Serveis Centrals o Interns	20.900,08 €	25.960,16 €	17.689,98 €
		Serveis econòmics	21.526,96 €	23.551,64 €	18.439,54 €
		Serveis jurídics	21.677,04 €	27.073,62 €	17.618,93 €
Serveis Personals	20.069,50 €	21.701,41 €	18.437,59 €		
Serveis socials	21.365,34 €	28.112,47 €	17.026,67 €		
Serveis Territorials	23.367,36 €	26.676,56 €	19.682,35 €		
Auxiliar de clínica o geriatría	C2	Residència-Centre geriàtric	16.054,15 €	22.594,88 €	13.378,21 €
Auxiliar de ludoteca	C2	Cultura	18.857,87 €	*	*
Auxiliar educador/a	C2	Escola bressol	16.858,18 €	19.107,02 €	14.000,00 €
Auxiliar tècnica/a	C2	Biblioteca	20.752,61 €	28.813,69 €	14.933,24 €
		Esports	23.626,31 €	*	*
		Serveis Centrals o Interns	19.731,18 €	*	*
		Turisme	20.114,68 €	*	*
Cap d'oficina	C1	Oficina d'Atenció Ciutadana	29.806,86 €	31.204,92 €	28.468,26 €
Cap d'unitat administrativa	C1	Serveis Centrals o Interns	35.775,27 €	*	*
		Serveis econòmics	29.807,28 €	*	*

Tractament de les dades del GRUP VIII

(2019)

Llocs de treball	Grup/su bgrup	Àmbit	Mitjana de retribució	Màxima de retribució	Mínima de retribució
Cap d'unitat administrativa	C1	Serveis jurídics	39.635,44 €	*	*
		Serveis Territorials	29.643,46 €	*	*
	C2	Oficina d'Atenció Ciutadana	25.918,62 €	*	*
Cap de colla	C2	Jardineria	26.497,44 €	*	*
	AP	Brigada	23.244,82 €	27.818,42 €	18.671,22 €
		Manteniment d'instal·lacions	22.227,54 €	25.494,19 €	18.960,90 €
Cap de grup / unitat	C2	Instal·lacions esportives	23.072,01 €	*	*
	AP	Vigilància local	29.145,94 €	*	*
Cap de servei	A1	Serveis jurídics	39.789,69 €	*	*
		Serveis Territorials	55.002,60 €	70.011,19 €	39.994,01 €
	A2	Informàtica	39.795,41 €	*	*
		Obres	48.096,29 €	*	*
		Serveis econòmics	43.258,71 €	*	*
Cap de Vigilància local	C2		20.601,29 €	*	*
	AP		28.159,39 €	33.990,95 €	23.520,74 €
Cap tècnic/a de Brigada	A2	Brigada	38.719,91 €	40.569,88 €	36.869,95 €
Caporal/a	C1-C2		30.904,74 €	33.710,25 €	25.526,82 €
Caporal/a - cap de la policia local	C1-C2		45.910,96 €	*	*
Conductor/a	C1	Manteniment d'instal·lacions	24.804,48 €	*	*
		Neteja viària	26.019,91 €	*	*
	C2	Neteja viària	20.436,93 €	*	*
Conserge	AP	Educació / Ensenyament	18.778,31 €	*	*
		Escola de música	18.089,37 €	*	*
		Esports	18.778,31 €	*	*
		Instal·lacions esportives	18.277,25 €	19.569,62 €	14.854,70 €
		Museu municipal	16.902,75 €	*	*
		Oficina d'Atenció Ciutadana	16.403,43 €	*	*
		Serveis Centrals o Interns	17.169,50 €	*	*
Conserge d'escola	AP	Educació / Ensenyament	18.236,59 €	23.528,07 €	13.903,60 €
		Escola bressol	16.005,55 €	*	*
Coordinador/a	A1	Serveis Personals	51.617,91 €	54.468,27 €	48.767,56 €
	C1	Esports	33.969,80 €	*	*
	C2	Medi Ambient	32.035,35 €	*	*
Cuiner/a	C2	Residència-Centre geriàtric	13.111,11 €	*	*
	AP	Escola bressol	16.101,59 €	*	*
Dinamitzador/a	C1	Cultura	23.565,80 €	*	*
		Joventut	21.979,14 €	*	*
Director/a	A1	Escola de música	25.702,26 €	*	*
		Biblioteca	27.445,45 €	*	*
	A2	Escola bressol	28.156,71 €	31.658,19 €	22.666,42 €
		Residència-Centre geriàtric	31.651,60 €	32.793,74 €	30.509,47 €
Director/a o Cap d'àrea	A1	Serveis Centrals o Interns	72.363,44 €	73.019,34 €	71.707,54 €
Economista	A1	Serveis Centrals o Interns	38.241,10 €	*	*
		Serveis econòmics	36.074,67 €	38.368,08 €	33.781,26 €
Educador/a	C1	Escola bressol	19.920,28 €	21.906,72 €	17.495,90 €
Educador/a social	A2	Serveis socials	28.000,97 €	39.472,56 €	24.346,42 €
Encarregat/ada de Brigada	C1	Brigada	24.132,98 €	*	*
		Brigada	27.343,69 €	30.473,09 €	25.188,11 €
	C2	Manteniment d'instal·lacions	27.449,86 €	*	*
		Obres	24.980,42 €	29.533,43 €	20.427,40 €
	AP	Brigada	26.461,80 €	*	*
Enginyer/a	A1	Serveis Territorials	43.484,82 €	55.115,83 €	33.017,56 €
		Medi Ambient	33.828,20 €	*	*
Enginyer/a tècnic/a	A2	Obres	41.396,49 €	*	*
		Serveis Territorials	35.937,89 €	40.236,95 €	33.296,05 €
		Residència-Centre geriàtric	23.860,54 €	28.856,95 €	18.864,13 €
Infermer/a	A2	Residència-Centre geriàtric	27.380,11 €	*	*
Inseridor/a laboral	A2	Promoció-dinamització econòmica	31.065,43 €	*	*
Inspector/a - cap de la policia local	A2	Policia local	34.863,49 €	35.034,05 €	34.692,92 €
Inspector/a de permisos d'obres i...	C1	Serveis Territorials	35.630,31 €	*	*

Tractament de les dades del GRUP VIII

(2019)

Llocs de treball	Grup/su bgrup	Àmbit	Mitjana de retribució	Màxima de retribució	Mínima de retribució
Interventor/a	A1		49.837,01 €	*	*
Mestre/a	A2	Escola bressol	23.992,13 €	31.288,73 €	21.004,62 €
Monitor/a	C1	Taller d'oficis	22.917,13 €	*	*
	C2	Casal o Centre cívic	16.983,86 €	*	*
		Esports	22.264,63 €	26.056,31 €	18.472,94 €
Monitor/a de menjador	AP	Escola bressol	16.984,52 €	*	*
Notificador/a	C2	Serveis Centrals o Interns	25.798,68 €	*	*
	AP	Serveis Centrals o Interns	22.358,31 €	*	*
Oficial/a 1a.	C1	Brigada	29.400,24 €	*	*
		Manteniment d'instal·lacions	26.934,28 €	*	*
	C2	Electricitat	28.199,61 €	32.852,14 €	23.547,08 €
Oficial/a 1a. polivalent	C2	Obres	22.370,34 €	25.064,07 €	21.501,50 €
		Brigada	21.451,23 €	*	*
Oficial/a 2a.	C2	Jardineria	24.291,99 €	*	*
		Manteniment d'instal·lacions	23.054,59 €	*	*
		Obres	22.893,03 €	26.774,66 €	19.936,00 €
		Deixalleria	20.156,30 €	*	*
	AP	Instal·lacions esportives	21.345,98 €	*	*
		Jardineria	23.322,64 €	23.522,75 €	22.924,11 €
		Manteniment d'instal·lacions	19.824,12 €	*	*
		Obres	22.317,19 €	24.813,23 €	20.661,56 €
Operari/ària	C2	Brigada	23.933,57 €	*	*
		Manteniment d'instal·lacions	22.561,78 €	*	*
	AP	Brigada	21.352,10 €	23.296,84 €	20.030,20 €
		Cementiri	16.906,73 €	*	*
		Jardineria	20.221,63 €	23.407,62 €	17.606,05 €
		Manteniment d'instal·lacions	19.992,29 €	24.079,21 €	18.155,39 €
		Neteja d'instal·lacions	15.879,66 €	17.242,62 €	13.768,47 €
		Neteja viària	17.051,16 €	21.197,59 €	14.357,14 €
		Obres	18.764,11 €	24.295,89 €	13.740,48 €
		Pintura	18.990,00 €	19.824,05 €	18.155,95 €
Operari/ària polivalent	AP	Brigada	17.854,02 €	18.845,17 €	16.324,14 €
		Manteniment d'instal·lacions	14.854,70 €	*	*
Ordenança	C2	Serveis Centrals o Interns	19.262,89 €	*	*
Professor/a	A1	Escola de música	21.550,33 €	27.558,50 €	20.553,08 €
	A2	Escola d'adults	21.673,68 €	*	*
		Escola de música	25.585,27 €	28.919,44 €	24.400,32 €
Psicòleg/òloga	A1	Educació / Ensenyament	37.559,54 €	*	*
		Serveis socials	30.925,01 €	*	*
Recepcionista	AP	Participació ciutadana	16.054,49 €	*	*
		Serveis socials	21.047,28 €	*	*
Secretari/ària	A1		59.691,61 €	*	*
Secretari/ària-interventor/a	A1		52.625,01 €	67.819,71 €	40.141,14 €
	A2		47.677,31 €	50.305,53 €	45.049,09 €
Secretari/ària d'alcaldia	C1	Alcaldia/Presidència	35.775,27 €	*	*
	C2	Alcaldia/Presidència	23.080,90 €	*	*
Sergent/a	C1		36.882,30 €	*	*
Sergent/a - cap de la policia local	C1		42.362,20 €	45.262,10 €	39.462,30 €
Sotsinspector/a - cap de la policia...	C1		48.049,21 €	*	*
Supervisor/a	C2	Casal o Centre cívic	27.387,64 €	*	*
		Mercat municipal	22.987,82 €	*	*
	AP	Neteja d'instal·lacions	19.107,38 €	*	*
Tècnic/a auxiliar	C1	Biblioteca	21.620,04 €	24.810,24 €	18.656,86 €
		Cultura	30.326,12 €	*	*
		Joventut	23.133,16 €	26.747,49 €	19.518,83 €
		Protocol	32.231,12 €	*	*
		Serveis Territorials	26.252,62 €	*	*
		Recursos humans	48.643,01 €	*	*
Tècnic/a d'administració general	A1	Serveis Centrals o Interns	34.738,92 €	38.565,72 €	30.912,12 €
		Serveis jurídics	40.797,92 €	44.184,66 €	37.411,18 €

Tractament de les dades del GRUP VIII

(2019)

Llocs de treball	Grup/su bgrup	Àmbit	Mitjana de retribució	Màxima de retribució	Mínima de retribució
Tècnic/a de gestió	A2	Compres i contractació	39.705,02 €	*	*
		Serveis Centrals o Interns	30.953,56 €	33.637,83 €	29.438,22 €
		Serveis jurídics	29.276,06 €	*	*
		Serveis Territorials	33.549,47 €	33.637,83 €	33.461,11 €
Tècnic/a mitjà/na	A2	Comunicació	27.353,61 €	*	*
		Cultura	30.170,71 €	35.245,03 €	26.957,95 €
		Educació / Ensenyament	29.269,19 €	32.119,23 €	26.242,15 €
		Esports	26.374,59 €	29.319,00 €	23.663,36 €
		Informàtica	30.116,81 €	*	*
		Joventut	25.231,11 €	29.848,84 €	22.710,94 €
		Medi Ambient	30.298,59 €	35.255,28 €	26.773,94 €
		Ocupació	26.242,15 €	*	*
		Oficina local d'habitatge	25.185,01 €	*	*
		Participació ciutadana	37.388,70 €	*	*
		Promoció-dinamització econòmica	25.754,37 €	31.167,51 €	22.538,17 €
		Protecció civil	29.482,73 €	*	*
		Recursos humans	35.072,57 €	35.104,86 €	35.040,27 €
		Salut pública i consum	28.866,54 €	*	*
		Serveis econòmics	39.698,99 €	*	*
		Tècnic/a superior	A1	Esports	31.228,40 €
Medi Ambient	25.697,48 €			*	*
Serveis econòmics	37.865,11 €			*	*
Tècnic/a superior de suport jurídic	A1	Serveis Centrals o Interns	44.617,32 €	48.997,16 €	40.237,47 €
		Serveis jurídics	33.904,72 €	*	*
Treballador/a familiar	C1	Serveis socials	23.636,62 €	*	*
	C2	Serveis socials	20.076,52 €	25.127,17 €	16.986,11 €
	AP	Serveis socials	17.173,52 €	*	*
Treballador/a social	A2	Serveis socials	27.484,31 €	32.898,76 €	24.346,42 €
Tresorer/a	A1		39.351,93 €	48.889,21 €	33.757,63 €
	A2		30.323,91 €	*	*
	C1		34.044,75 €	47.861,30 €	27.002,98 €
Vigilant	C2	Vigilància local	26.285,93 €	28.098,63 €	21.980,86 €
	AP	Vigilància local	21.546,07 €	26.769,72 €	16.483,12 €
Xofer	AP	Transport escolar/adaptat	16.384,06 €	*	*

* Lloc amb una única referència retributiva.

Les dades que es mostren a la taula són retribucions totals sense complements (SC), és a dir: sou base + complement de destinació + complement específic, en el cas del personal funcionari i sou base, complement de lloc i plus conveni, en el cas del personal laboral. En ambdós casos s'ha sumat el complement de productivitat només quan es tractava d'un complement vinculat al lloc i no al rendiment de la persona.

Les retribucions estan traspassades a la jornada estàndard per facilitar la comparació, excepte en els llocs de treball propis de Brigada i Policia ja que, per la naturalesa del lloc, la seva jornada ordinària sol ser superior.

Informe de dades retributives i organitzatives del GRUP IX

(Dades 2019)

El GRUP IX el componen els Municipis de 2.000 a 5.000 habitants i Renda Familiar Bruta Disponible/habitant per sota de la mitjana del total de municipis del seu tram de població

Tractament de les dades del GRUP IX

(2019)

INTRODUCCIÓ

Aquest document és un recull d'algunes de les principals dades retributives i organitzatives dels ens locals de la província de Barcelona extretes de l'Enquesta de Retribucions i en la qual participen tant ajuntaments com consells comarcals. Es tracta d'una enquesta que la Diputació de Barcelona duu a terme periòdicament des de fa més de 20 anys.

Els gràfics, les taules i els indicadors que es mostren, així com molts d'altres, es poden consultar de manera interactiva a l'Espai de Dades Retributives (Portal Infodades) al qual hi tenen accés exclusiu els ens participants.



El document es divideix en tres parts:



1. Dades descriptives: en primer lloc es presenten les dades descriptives que inclouen tant la població, com els pressupostos i les plantilles.



2. Dades de llocs de treball genèrics: taula de retribucions per a llocs de treball genèrics, és a dir, sense especificar l'àmbit de referència.



3. Dades de llocs de treball específics: en tercer lloc es mostra la taula de retribucions amb els mateixos paràmetres retributius de mitjana, màxim i mínim però per als llocs de treball específics, indicant tant grup de classificació com àmbit de referència....



1. Dades descriptives dels ajuntaments del GRUP IX

Ajuntaments que conformen el GRUP IX

Ajuntament d'Aiguafreda
Ajuntament d'Avià
Ajuntament d'Avinyó
Ajuntament d'Òdena
Ajuntament d'Olèrdola
Ajuntament d'Olivella
Ajuntament d'Ullastrell
Ajuntament de Bagà
Ajuntament de Calaf
Ajuntament de Calldetenes
Ajuntament de Callús
Ajuntament de Castellet i la Gornal
Ajuntament de Castellgalí
Ajuntament de Castellterçol
Ajuntament de Folgueroles
Ajuntament de Gurb
Ajuntament de l'Esquirol
Ajuntament de la Granada
Ajuntament de la Pobla de Claramunt
Ajuntament de la Torre de Claramunt
Ajuntament de Mediona
Ajuntament de Monistrol de Montserrat
Ajuntament de Prats de Lluçanès
Ajuntament de Sant Esteve de Palautordera
Ajuntament de Sant Llorenç d'Hortons
Ajuntament de Sant Llorenç Savall
Ajuntament de Sant Martí Sarroca
Ajuntament de Sant Pere de Riudebitlles
Ajuntament de Sant Pere de Torelló
Ajuntament de Sant Quintí de Mediona
Ajuntament de Sant Quirze de Besora
Ajuntament de Sant Vicenç de Torelló
Ajuntament de Santa Eugènia de Berga
Ajuntament de Subirats
Ajuntament de Torrelles de Foix
Ajuntament de Vallromanes
Ajuntament del Bruc
Ajuntament dels Hostalets de Pierola

Tractament de les dades del GRUP IX

(2019)

Les dades són de l'any 2019 amb una participació total, en el cas del GRUP IX del: 76,32% el que suposa un total de 29 ens que han aportat dades de 768 llocs de treball.

Variables que conformen els grups



En el quadre inferior es mostra la mitjana així com els valors màxim i mínim de les variables població i de la Renda Familiar Bruta Disponible*. Les dades inclouen tant els municipis dels ens participants com no participants.

	Habitants	RFBD
Màxim	3.799	54.626€
Mitjana	2.575	42.528€
Mínim	2.050	27.945€

Dades de pressupost



Els pressupostos i més si els relacionem amb la població són un indicador fonamental en les administracions locals. Tenint en compte els ens del GRUP IX la mitjana de pressupost total és de: 3.272.953,29€.

En els indicadors inferiors es mostra quina part del pressupost dediquen els ens al Capítol I així com la proporció que suposa respecte a la població.

	% Cap. I / Pressupost	% Cap. I / Despeses corrents	Pressupost / Habitant	Capítol I / Habitant
Màxim	42,5%	50,0%	2.125,76€	563,25€
Mitjana	29,7%	37,2%	1.262,77€	362,72€
Mínim	16,8%	25,8%	832,57€	237,77€

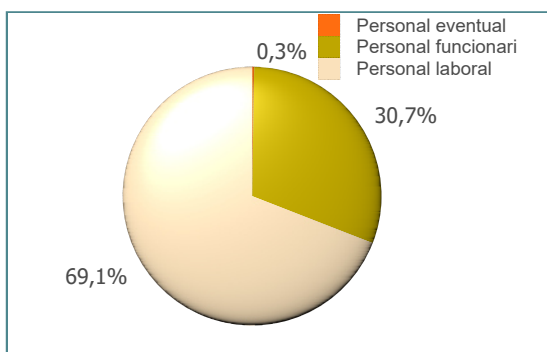

* La població és la de l'any 2019. La Renda Familiar Bruta Disponible en milers d'euros correspon a l'any 2018

Tractament de les dades del GRUP IX (2019)

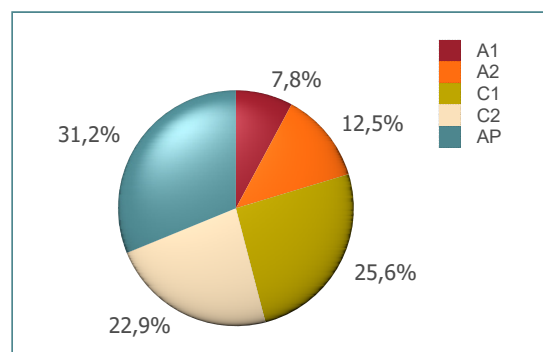
Descripció de les plantilles



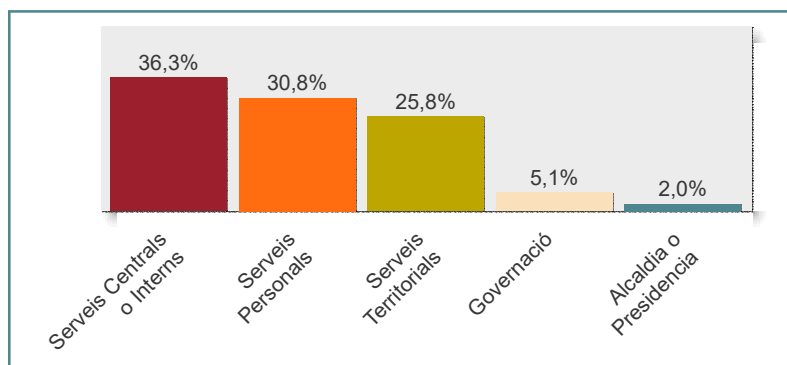
La mitjana de places del grup és de: 27 places. Al gràfic 1 es pot veure com es distribueixen aquestes places segons el tipus. Els indicadors inferiors mostren la proporció de la plantilla general segons la població així com el cas específic de les plantilles de policies i vigilants.



Gràfic 1. Proporció de les plantilles segons el tipus de places



Gràfic 2. Distribució de les places segons els grup de classificació



Gràfic 3. Distribució de les plantilles entre les grans àrees organitzatives

Grup	Personal funcionari	Personal laboral
A1	87%	13%
A2	31%	69%
C1	31%	69%
C2	33%	67%
AP	15%	85%

Taula 1. Proporció del tipus de personal entre els grups de classificació

Tractament de les dades del GRUP IX (2019)

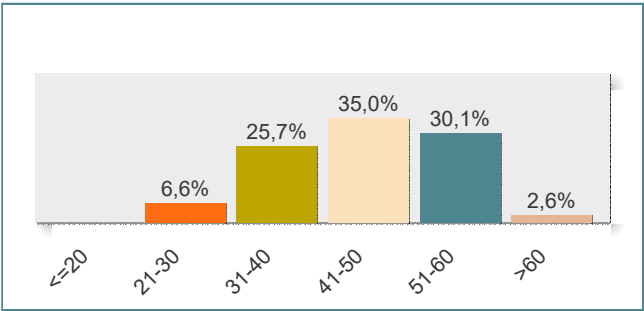
Dades d'edat i gènere



Pel que fa a l'edat de les plantilles del GRUP IX l'edat mitjana és de: 47,3 anys.
Si es diferencia per gènere, l'edat mitjana dels empleats és de: 48,4 anys mentre que la de les empleades és de: 46,8 anys.

L'Índex d'envelliment de les plantilles en aquest cas és de:

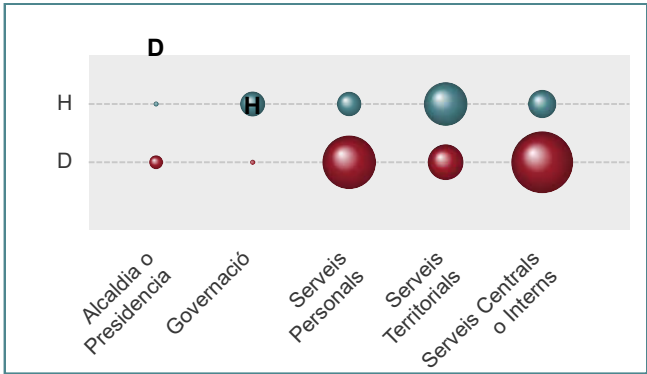
246



Gràfic 4. Distribució de la plantilla segons l'edat

L'índex d'envelliment és un índex assimilat a l'índex d'envelliment de la població. En aquest cas, l'índex posa de manifest el pes de la plantilla de majors de 55 respecte de la plantilla de menys de 35.
S'ha d'interpretar de la següent manera:
<100: baix, hi ha més plantilla per sota dels 35 anys,
=100: equilibrat, majors de 55 i menors de 35 tenen el mateix pes,
>100: alt, les persones majors de 55 són més que les de menys de 35 anys.
Quant més s'allunyi del valor 100, més pes té la plantilla de >55 i, per tant, és un plantilla més envellida.

Del total de les plantilles hi ha un percentatge d'homes del: 34,1% i les dones suposen un 65,9%. El gràfic 5 mostra la distribució d'homes i dones entre les grans àrees de l'organització. El tamany dels cercles és proporcional al número de persones.



Gràfic 5. Distribució de gènere en les grans àrees

Grup	Homes	Dones
A1	36,0%	64,0%
A2	23,4%	76,6%
C1	9,7%	90,3%
C2	21,6%	78,4%
AP	68,0%	32,0%

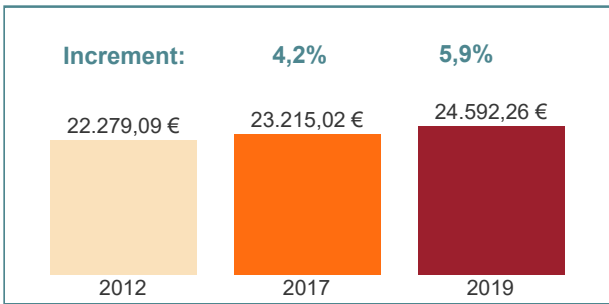

Taula 2. Distribució de gènere segons el grup de classificació

Tractament de les dades del GRUP IX (2019)

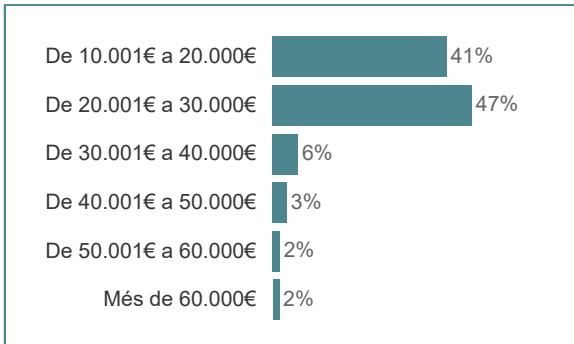
Dades retributives globals



En aquesta pàgina es poden veure alguns dels indicadors retributius dels ens, en aquest cas, del GRUP IX
En la plataforma de dades es poden consultar tots aquests indicadors i altres segons àrees, àmbits, gènere, any, etc....



Gràfic 6. Evolució de la mitjana retributiva de la província, grup, comarca

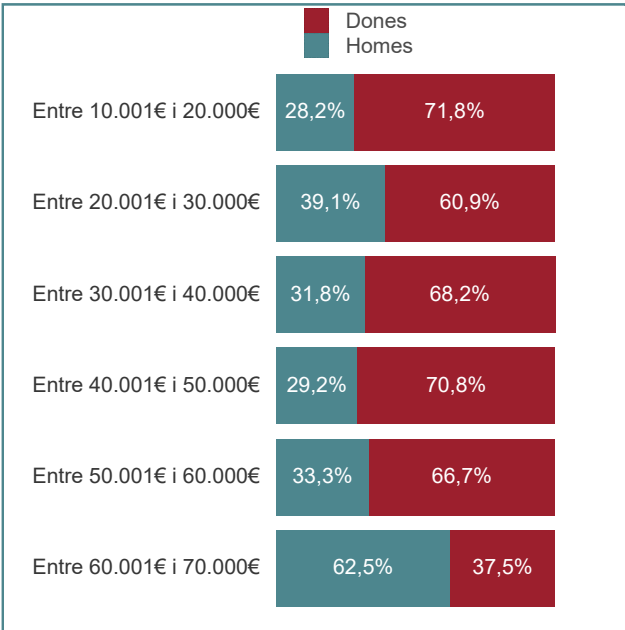
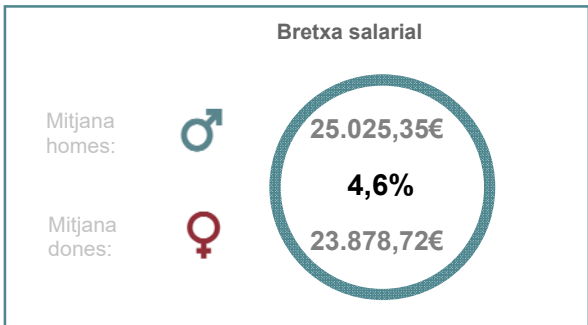


Gràfic 7. Distribució dels empleats i empleades segons tram retributiu

En el gràfic 7 es pot veure quin és el tram salarial més freqüent i on es concentra el gruix d'empleats i empleades a nivell salarial. S'ha de tenir en compte que aquests salaris són dels llocs de treball i en cap cas incorporen conceptes vinculats a la persona.



Es mostren també de manera agregada algunes dades de gènere com són, per una banda, la bretxa salarial existent tenint en compte les dades del conjunt dels ens i, per altra, la distribució d'homes i dones en els trams salarials.



Gràfic 8. Distribució en els trams salarials segons gènere



2. Dades de retribucions de llocs de treball genèrics

Tractament de les dades del GRUP IX

(2019)

Llocs de treball	Grup/su bgrup	Mitjana de retribució	Màxima de retribució	Mínima de retribució
Administratiu/va	C1	24.542,76 €	29.499,50 €	19.337,57 €
Arquitecte/a	A1	46.335,91 €	61.163,66 €	31.890,03 €
Arquitecte/a tècnic/a	A2	30.923,53 €	39.511,42 €	24.337,87 €
Auxiliar	AP	16.735,29 €	18.249,49 €	15.346,49 €
Auxiliar administratiu/va	C2	20.509,26 €	28.379,25 €	13.771,67 €
Auxiliar de clínica o geriatria	C2	17.741,85 €	21.281,40 €	14.202,30 €
Auxiliar de ludoteca	C2	18.453,76 €	*	*
Auxiliar educador/a	C2	16.840,81 €	21.102,00 €	13.691,09 €
Auxiliar tècnic/a	C2	20.574,56 €	27.554,61 €	15.069,07 €
Bibliotecari/ària	A2	22.039,67 €	*	*
Cap d'unitat administrativa	A2	31.377,33 €	*	*
Cap de colla	C1	35.643,90 €	36.243,96 €	35.043,83 €
Cap de colla	C2	25.493,64 €	26.520,00 €	24.467,27 €
Cap de servei	AP	22.874,20 €	24.852,84 €	20.895,56 €
Cap de servei	A2	43.917,33 €	*	*
Cap de Vigilància local	C1	37.624,22 €	*	*
Conductor/a	AP	25.448,85 €	28.397,02 €	23.805,50 €
Conserge	AP	22.633,14 €	*	*
Conserge	AP	17.345,95 €	23.025,45 €	15.294,95 €
Conserge d'escola	C2	18.103,72 €	*	*
Conserge d'escola	AP	17.230,02 €	20.532,88 €	14.851,52 €
Coordinador/a	A2	29.518,41 €	31.440,27 €	27.596,55 €
Cuiner/a	AP	16.257,94 €	16.268,47 €	16.247,42 €
Dinamitzador/a	A2	32.492,96 €	34.308,75 €	30.677,16 €
Dinamitzador/a	C1	21.723,66 €	27.057,24 €	18.581,93 €
Dinamitzador/a	C2	18.982,94 €	*	*
Dinamitzador/a sociocultural	C1	23.230,03 €	25.547,26 €	19.731,94 €
Dinamitzador/a sociocultural	C2	21.169,35 €	*	*
Director/a	A1	29.051,19 €	*	*
Director/a	A2	26.007,45 €	41.348,72 €	19.544,70 €
Director/a	C1	22.164,69 €	23.081,52 €	20.860,77 €
Economista	A1	43.243,93 €	*	*
Educador/a	C1	18.974,26 €	22.528,45 €	14.481,16 €
Educador/a social	A2	27.547,84 €	30.677,16 €	23.080,04 €
Encarregat/ada	AP	17.719,52 €	*	*
Encarregat/ada de Brigada	C1	25.697,52 €	28.642,94 €	23.943,18 €
Encarregat/ada de Brigada	C2	28.132,97 €	30.549,40 €	23.462,21 €
Encarregat/ada de Brigada	AP	28.910,90 €	30.637,16 €	27.184,64 €
Enginyer/a	A1	47.767,86 €	50.884,66 €	44.651,06 €
Enginyer/a tècnic/a	A2	34.264,27 €	43.080,45 €	26.253,67 €
Fisioterapeuta	A2	31.334,10 €	*	*
Infermer/a	A2	19.968,55 €	*	*
Informador/a	C1	19.386,64 €	*	*
Informador/a turístic/a	C1	22.040,81 €	*	*
Informador/a turístic/a	C2	16.848,24 €	19.564,44 €	14.132,04 €
Interventor/a	A1	61.195,98 €	*	*
Mestre/a	A2	23.781,89 €	27.139,56 €	20.792,32 €
Monitor/a	C1	17.458,92 €	18.752,44 €	15.042,38 €
Monitor/a	C2	18.287,80 €	19.759,60 €	16.816,00 €
Monitor/a	AP	19.864,73 €	20.928,25 €	16.450,45 €
Monitor/a de menjador	C2	13.034,35 €	*	*
Monitor/a de menjador	AP	15.878,98 €	19.521,00 €	12.928,94 €
Notificador/a	AP	21.708,13 €	25.751,01 €	16.243,51 €
Oficial/a 1a.	C1	22.554,46 €	23.936,78 €	21.172,13 €
Oficial/a 1a.	C2	24.024,60 €	29.387,25 €	18.660,04 €
Oficial/a 1a.	AP	23.737,43 €	25.704,60 €	20.954,04 €
Oficial/a 1a. polivalent	AP	29.850,72 €	*	*
Oficial/a 1a. polivalent	C2	17.012,94 €	*	*
Oficial/a 2a.	AP	21.086,67 €	27.012,04 €	16.872,56 €
Operari/ària	C2	20.978,24 €	21.974,52 €	19.981,96 €

Tractament de les dades del GRUP IX

(2019)

Llocs de treball	Grup/su bgrup	Mitjana de retribució	Màxima de retribució	Mínima de retribució
Operari/ària	AP	17.415,04 €	27.791,12 €	13.249,36 €
Operari/ària polivalent	C2	22.836,20 €	23.113,44 €	22.584,80 €
	AP	18.932,17 €	23.083,80 €	13.571,36 €
Ordenança	C2	18.601,11 €	*	*
	AP	20.777,23 €	23.721,02 €	18.147,68 €
Professor/a	A1	29.051,21 €	*	*
	A2	26.700,73 €	33.773,31 €	21.699,47 €
Redactor/a	A1	27.969,50 €	*	*
Responsable Àmbit/Programa	C2	17.377,87 €	*	*
Secretari/ària	A1	61.195,98 €	*	*
Secretari/ària-interventor/a	A1	52.097,73 €	72.886,76 €	37.372,28 €
	A2	44.718,33 €	50.986,77 €	38.449,89 €
Secretari/ària d'alcaldia	C1	25.830,35 €	27.916,35 €	23.744,35 €
	C2	24.978,81 €	*	*
Supervisor/a	C2	19.100,31 €	*	*
Tècnic/a auxiliar	C1	22.716,17 €	31.341,74 €	16.733,60 €
Tècnic/a d'administració general	A1	47.544,99 €	68.723,97 €	25.984,66 €
Tècnic/a de gestió	A2	30.397,46 €	34.563,37 €	26.231,55 €
Tècnic/a mitjà/na	A2	28.001,54 €	40.031,57 €	20.122,75 €
Tècnic/a superior	A1	40.232,30 €	45.542,33 €	34.049,64 €
Tècnic/a superior de suport jurídic	A1	43.094,77 €	47.350,28 €	38.839,26 €
Telefonista / recepcionista	C2	17.428,76 €	18.546,23 €	16.311,28 €
	AP	16.148,96 €	17.445,36 €	14.238,78 €
Treballador/a familiar	C2	17.523,53 €	19.004,44 €	16.283,46 €
Treballador/a social	A2	27.526,48 €	31.720,62 €	23.093,17 €
Tresorer/a	A1	60.651,89 €	*	*
	C1	30.331,68 €	33.255,14 €	25.914,92 €
Vigilant	C2	24.978,51 €	30.114,75 €	19.902,55 €
	AP	22.015,31 €	28.062,99 €	19.027,44 €
Vigilant de recintes i accessos	AP	34.922,31 €	*	*
Xofer	AP	19.022,37 €	19.932,80 €	18.111,94 €
Zelador/a de via pública	AP	22.786,08 €	*	*

* Lloc amb una única referència retributiva.

Les dades que es mostren a la taula són retribucions totals sense complements (SC), és a dir: sou base + complement de destinació + complement específic, en el cas del personal funcionari i sou base, complement de lloc i plus conveni, en el cas del personal laboral. En ambdós casos s'ha sumat el complement de productivitat només quan es tractava d'un complement vinculat al lloc i no al rendiment de la persona.

Les retribucions estan traspassades a la jornada estàndard per facilitar la comparació, excepte en els llocs de treball propis de Brigada i Policia ja que, per la naturalesa del lloc, la seva jornada ordinària sol ser superior.



3. Dades de retribucions de llocs de treball específics

Tractament de les dades del GRUP IX

(2019)

Llocs de treball	Grup/su bgrup	Àmbit	Mitjana de retribució	Màxima de retribució	Mínima de retribució
Administratiu/va	C1	Alcaldia/Presidència	22.586,90 €	23.002,63 €	22.171,16 €
		Brigada	26.579,50 €	*	*
		Compres i contractació	24.900,33 €	27.916,35 €	21.590,32 €
		Comptabilitat	25.484,97 €	29.146,33 €	21.339,34 €
		Cultura	22.580,60 €	23.561,26 €	21.539,61 €
		Medi Ambient	26.579,50 €	*	*
		Oficina d'Atenció Ciutadana	23.554,81 €	27.466,33 €	19.337,57 €
		Recursos humans	27.405,71 €	28.664,22 €	25.115,93 €
		Serveis Centrals o Interns	24.615,20 €	29.499,50 €	19.723,56 €
		Serveis econòmics	23.969,25 €	27.916,35 €	19.337,57 €
		Serveis jurídics	25.603,68 €	28.037,59 €	23.133,41 €
		Serveis Territorials	25.099,92 €	28.037,59 €	21.862,90 €
Arquitecte/a	A1	Obres	61.163,66 €	*	*
		Serveis Centrals o Interns	31.890,03 €	*	*
		Serveis Territorials	46.304,09 €	60.823,40 €	35.661,32 €
Arquitecte/a tècnic/a	A2	Obres	39.511,42 €	*	*
		Serveis Centrals o Interns	31.449,57 €	*	*
Auxiliar	AP	Serveis Territorials	29.100,75 €	36.053,11 €	24.337,87 €
		Biblioteca	15.978,19 €	16.609,89 €	15.346,49 €
Auxiliar administratiu/va	C2	Cultura	18.249,49 €	*	*
		Arxiu	18.788,67 €	*	*
		Biblioteca	20.787,14 €	*	*
		Compres i contractació	19.065,37 €	*	*
		Comptabilitat	22.313,85 €	28.379,25 €	18.498,87 €
		Comunicació	21.755,57 €	*	*
		Cultura	21.984,40 €	22.213,24 €	21.755,57 €
		Museu municipal	14.132,04 €	*	*
		Obres	21.755,57 €	*	*
		Oficina d'Atenció Ciutadana	20.408,89 €	28.118,45 €	13.771,67 €
		Punt d'informació juvenil	19.397,56 €	*	*
		Salut pública i consum	20.230,45 €	21.755,57 €	18.705,33 €
		Serveis Centrals o Interns	20.541,96 €	27.512,82 €	16.148,03 €
		Serveis econòmics	20.898,31 €	22.388,67 €	18.704,82 €
		Serveis jurídics	20.315,93 €	23.502,27 €	18.317,18 €
		Serveis Personals	20.727,02 €	22.388,67 €	19.065,37 €
		Serveis socials	21.261,94 €	*	*
Serveis Territorials	19.600,18 €	21.261,94 €	17.003,42 €		
Vigilància local	22.766,70 €	*	*		
Auxiliar de clínica o geriatría	C2	Residència-Centre geriàtric	17.741,85 €	21.281,40 €	14.202,30 €
Auxiliar de ludoteca	C2	Casal o Centre cívic	18.453,76 €	*	*
Auxiliar educador/a	C2	Escola bressol	16.840,81 €	21.102,00 €	13.691,09 €
Auxiliar tècnic/a	C2	Arxiu	24.677,83 €	27.554,61 €	21.801,05 €
		Biblioteca	15.398,78 €	15.728,50 €	15.069,07 €
		Esports	22.719,58 €	*	*
Bibliotecari/ària	A2	Biblioteca	22.039,67 €	*	*
	A2	Oficina d'Atenció Ciutadana	31.377,33 €	*	*
Cap d'unitat administrativa	C1	Comptabilitat	36.243,96 €	*	*
		Serveis econòmics	35.043,83 €	*	*
Cap de colla	C2	Brigada	24.467,27 €	*	*
		Manteniment d'instal·lacions	26.520,00 €	*	*
Cap de servei	AP	Brigada	22.874,20 €	24.852,84 €	20.895,56 €
		Cultura	43.917,33 €	*	*
Cap de Vigilància local	C1		37.624,22 €	*	*
		AP	25.448,85 €	28.397,02 €	23.805,50 €
Conductor/a	AP	Brigada	22.633,14 €	*	*
Conserge	AP	Casal o Centre cívic	17.568,86 €	23.025,45 €	15.294,95 €
		Instal·lacions esportives	16.825,84 €	17.696,42 €	15.767,22 €
Conserge d'escola	C2	Educació / Ensenyament	18.103,72 €	*	*
		AP	Educació / Ensenyament	17.230,02 €	20.532,88 €
Coordinador/a	A2	Esports	27.596,55 €	*	*

Tractament de les dades del GRUP IX

(2019)

Llocs de treball	Grup/su bgrup	Àmbit	Mitjana de retribució	Màxima de retribució	Mínima de retribució
Coordinador/a	A2	Serveis Personals	31.440,27 €	*	*
Cuiner/a	AP	Escola bressol	16.257,94 €	16.268,47 €	16.247,42 €
Dinamitzador/a	A2	Joventut	30.677,16 €	*	*
		Residència-Centre geriàtric	34.308,75 €	*	*
		Casal o Centre cívic	22.472,65 €	27.057,24 €	18.581,93 €
	C1	Cultura	20.697,63 €	*	*
		Joventut	19.004,74 €	*	*
C2	Casal o Centre cívic	18.982,94 €	*	*	
Dinamitzador/a sociocultural	C1	Cultura	21.459,60 €	23.187,25 €	19.731,94 €
		Joventut	25.547,26 €	*	*
		Punt d'informació juvenil	24.453,68 €	*	*
	C2	Cultura	21.169,35 €	*	*
Director/a	A1	Escola bressol	29.051,19 €	*	*
		Casal o Centre cívic	20.268,53 €	*	*
	A2	Escola bressol	24.029,40 €	26.801,27 €	19.544,70 €
		Escola de música	32.182,93 €	*	*
		Residència-Centre geriàtric	32.821,49 €	41.348,72 €	23.911,29 €
	C1	Escola bressol	22.164,69 €	23.081,52 €	20.860,77 €
Economista	A1	Serveis econòmics	43.243,93 €	*	*
Educador/a	C1	Escola bressol	18.974,26 €	22.528,45 €	14.481,16 €
Educador/a social	A2	Serveis Personals	30.677,16 €	*	*
		Serveis socials	25.983,18 €	28.886,31 €	23.080,04 €
Encarregat/ada	AP	Cultura	17.719,52 €	*	*
Encarregat/ada de Brigada	C1	Brigada	26.293,06 €	28.642,94 €	23.943,18 €
		Manteniment d'instal·lacions	24.506,43 €	*	*
	C2	Brigada	29.260,14 €	30.345,00 €	28.175,28 €
		Obres	27.005,81 €	30.549,40 €	23.462,21 €
	AP	Brigada	30.637,16 €	*	*
		Obres	27.184,64 €	*	*
Enginyer/a	A1	Compres i contractació	50.884,66 €	*	*
		Serveis Territorials	44.651,06 €	*	*
Enginyer/a tècnic/a	A2	Serveis Territorials	34.264,27 €	43.080,45 €	26.253,67 €
Fisioterapeuta	A2	Residència-Centre geriàtric	31.334,10 €	*	*
Infermer/a	A2	Salut pública i consum	19.968,55 €	*	*
Informador/a	C1	Punt d'informació juvenil	19.386,64 €	*	*
Informador/a turístic/a	C1	Turisme	22.040,81 €	*	*
	C2	Turisme	16.848,24 €	19.564,44 €	14.132,04 €
Interventor/a	A1		61.195,98 €	*	*
Mestre/a	A2	Escola bressol	23.781,89 €	27.139,56 €	20.792,32 €
		Casal o Centre cívic	18.581,93 €	*	*
Monitor/a	C1	Esports	18.752,44 €	*	*
		Joventut	15.042,38 €	*	*
		Escola bressol	16.816,00 €	*	*
	C2	Esports	19.759,60 €	*	*
		Instal·lacions esportives	19.864,73 €	20.928,25 €	16.450,45 €
	C2	Escola bressol	13.034,35 €	*	*
Monitor/a de menjador	AP	Escola bressol	15.878,98 €	19.521,00 €	12.928,94 €
Notificador/a	AP	Serveis Centrals o Interns	21.708,13 €	25.751,01 €	16.243,51 €
Oficial/a 1a.	C1	Jardineria	21.172,13 €	*	*
		Manteniment d'instal·lacions	21.172,13 €	*	*
		Obres	23.936,78 €	*	*
	C2	Electricitat	27.882,70 €	29.387,25 €	25.381,58 €
		Jardineria	24.270,54 €	*	*
		Manteniment d'instal·lacions	18.835,94 €	19.011,83 €	18.660,04 €
		Obres	23.844,24 €	28.818,36 €	19.498,93 €
	AP	Brigada	25.704,60 €	*	*
		Manteniment d'instal·lacions	20.954,04 €	*	*
		Obres	24.553,66 €	*	*
Oficial/a 1a. polivalent	AP	Brigada	29.850,72 €	*	*
Oficial/a 2a.	C2	Obres	17.012,94 €	*	*

Tractament de les dades del GRUP IX

(2019)

Llocs de treball	Grup/su bgrup	Àmbit	Mitjana de retribució	Màxima de retribució	Mínima de retribució
Oficial/a 2a.	AP	Brigada	21.196,31 €	23.228,52 €	17.163,06 €
		Jardineria	16.872,56 €	*	*
		Manteniment d'instal·lacions	20.420,37 €	23.319,99 €	18.985,16 €
		Medi Ambient	20.307,56 €	*	*
		Neteja viària	19.443,43 €	20.307,56 €	18.579,30 €
		Obres	22.588,38 €	27.012,04 €	19.463,05 €
Operari/ària	C2	Jardineria	19.981,96 €	*	*
		Obres	21.974,52 €	*	*
	AP	Brigada	17.769,27 €	18.824,69 €	15.927,77 €
		Casal o Centre cívic	17.594,50 €	*	*
		Deixalleria	20.463,18 €	*	*
		Escola bressol	17.594,50 €	*	*
		Instal·lacions esportives	15.606,85 €	17.770,52 €	13.796,16 €
		Jardineria	17.554,12 €	21.474,78 €	14.161,44 €
		Manteniment d'instal·lacions	21.079,61 €	24.772,90 €	16.576,42 €
		Medi Ambient	14.729,19 €	*	*
		Neteja d'instal·lacions	14.838,21 €	17.739,08 €	13.249,36 €
		Neteja viària	15.736,78 €	16.744,38 €	14.729,19 €
		Obres	19.913,34 €	27.791,12 €	14.107,80 €
		Residència-Centre geriàtric	17.594,50 €	*	*
Operari/ària polivalent	C2	Brigada	22.836,20 €	23.113,44 €	22.584,80 €
	AP	Brigada	18.709,85 €	23.083,80 €	13.571,36 €
		Obres	20.488,44 €	*	*
Ordenança	C2	Serveis Centrals o Interns	18.601,11 €	*	*
	AP	Serveis Centrals o Interns	20.777,23 €	23.721,02 €	18.147,68 €
Professor/a	A1	Escola de música	29.051,21 €	*	*
	A2	Casal o Centre cívic	24.227,56 €	*	*
		Escola de música	27.319,02 €	33.773,31 €	21.699,47 €
Redactor/a	A1	Ràdio local	27.969,50 €	*	*
Responsable Àmbit/Programa	C2	Alcaldia/Presidència	17.377,87 €	*	*
Secretari/ària	A1		61.195,98 €	*	*
Secretari/ària-interventor/a	A1		52.097,73 €	72.886,76 €	37.372,28 €
	A2		44.718,33 €	50.986,77 €	38.449,89 €
Secretari/ària d'alcaldia	C1	Alcaldia/Presidència	27.916,35 €	*	*
		Protocol	23.744,35 €	*	*
	C2	Alcaldia/Presidència	24.978,81 €	*	*
Supervisor/a	C2	Neteja d'instal·lacions	19.100,31 €	*	*
Tècnic/a auxiliar	C1	Biblioteca	17.094,00 €	17.454,41 €	16.733,60 €
		Cultura	22.960,10 €	23.668,74 €	22.251,46 €
		Esports	26.324,41 €	*	*
		Joventut	17.283,63 €	*	*
		Medi Ambient	21.865,96 €	*	*
		Serveis Centrals o Interns	31.341,74 €	*	*
		Serveis Personals	25.347,80 €	*	*
		Turisme	24.890,00 €	*	*
Tècnic/a d'administració general	A1	Serveis Centrals o Interns	45.684,75 €	*	*
		Serveis econòmics	54.087,70 €	*	*
		Serveis jurídics	45.984,16 €	68.723,97 €	25.984,66 €
Tècnic/a de gestió	A2	Serveis Centrals o Interns	34.563,37 €	*	*
		Serveis Personals	26.231,55 €	*	*
Tècnic/a mitjà/na	A2	Comunicació	28.181,15 €	*	*
		Cultura	21.163,38 €	*	*
		Esports	25.865,60 €	27.030,32 €	24.700,89 €
		Joventut	22.884,70 €	23.701,48 €	21.945,41 €
		Medi Ambient	33.401,02 €	40.031,57 €	25.780,58 €
		Promoció-dinamització econòmica	23.524,66 €	28.562,94 €	20.122,75 €
		Recursos humans	30.195,65 €	*	*
		Serveis econòmics	27.898,22 €	*	*
		Serveis jurídics	38.389,54 €	*	*
		Serveis Territorials	30.487,15 €	33.262,46 €	27.557,59 €

Tractament de les dades del GRUP IX

(2019)

Llocs de treball	Grup/su bgrup	Àmbit	Mitjana de retribució	Màxima de retribució	Mínima de retribució
Tècnic/a mitjà/na	A2	Turisme	24.390,87 €	24.954,44 €	23.827,30 €
Tècnic/a superior	A1	Informàtica	45.542,33 €	*	*
		Serveis econòmics	37.577,28 €	41.104,92 €	34.049,64 €
Tècnic/a superior de suport jurídic	A1	Serveis Centrals o Interns	43.094,77 €	47.350,28 €	38.839,26 €
	C2	Serveis Centrals o Interns	17.428,76 €	18.546,23 €	16.311,28 €
Telefonista / recepcionista	AP	Oficina d'Atenció Ciutadana	15.716,83 €	16.597,04 €	14.238,78 €
		Serveis Centrals o Interns	17.445,36 €	*	*
Treballador/a familiar	C2	Residència-Centre geriàtric	17.890,52 €	19.004,44 €	16.300,30 €
		Serveis socials	17.156,53 €	18.381,72 €	16.283,46 €
Treballador/a social	A2	Serveis Personals	31.720,62 €	*	*
		Serveis socials	26.477,95 €	30.008,61 €	23.093,17 €
Tresorer/a	A1		60.651,89 €	*	*
	C1		30.331,68 €	33.255,14 €	25.914,92 €
Vigilant	C2	Vigilància local	24.978,52 €	30.114,75 €	19.902,55 €
	AP	Vigilància local	22.015,31 €	28.062,99 €	19.027,44 €
Vigilant de recintes i accessos	AP	Manteniment d'instal·lacions	34.922,31 €	*	*
Xofer	AP	Residència-Centre geriàtric	19.022,37 €	19.932,80 €	18.111,94 €
Zelador/a de via pública	AP	Obres	22.786,08 €	*	*

* Lloc amb una única referència retributiva.

Les dades que es mostren a la taula són retribucions totals sense complements (SC), és a dir: sou base + complement de destinació + complement específic, en el cas del personal funcionari i sou base, complement de lloc i plus conveni, en el cas del personal laboral. En ambdós casos s'ha sumat el complement de productivitat només quan es tractava d'un complement vinculat al lloc i no al rendiment de la persona.

Les retribucions estan traspassades a la jornada estàndard per facilitar la comparació, excepte en els llocs de treball propis de Brigada i Policia ja que, per la naturalesa del lloc, la seva jornada ordinària sol ser superior.

Informe de dades retributives i organitzatives del GRUP X

(Dades 2019)

El GRUP X el componen els Municipis de menys de 2.000 habitants i Renda Familiar Bruta Disponible/habitant per sobre de la mitjana del total de municipis del seu tram de població

Tractament de les dades del GRUP X

(2019)

INTRODUCCIÓ

Aquest document és un recull d'algunes de les principals dades retributives i organitzatives dels ens locals de la província de Barcelona extretes de l'Enquesta de Retribucions i en la qual participen tant ajuntaments com consells comarcals. Es tracta d'una enquesta que la Diputació de Barcelona duu a terme periòdicament des de fa més de 20 anys.

Els gràfics, les taules i els indicadors que es mostren, així com molts d'altres, es poden consultar de manera interactiva a l'Espai de Dades Retributives (Portal Infodades) al qual hi tenen accés exclusiu els ens participants.



El document es divideix en tres parts:



1. Dades descriptives: en primer lloc es presenten les dades descriptives que inclouen tant la població, com els pressupostos i les plantilles.



2. Dades de llocs de treball genèrics: taula de retribucions per a llocs de treball genèrics, és a dir, sense especificar l'àmbit de referència.



3. Dades de llocs de treball específics: en tercer lloc es mostra la taula de retribucions amb els mateixos paràmetres retributius de mitjana, màxim i mínim però per als llocs de treball específics, indicant tant grup de classificació com àmbit de referència....



1. Dades descriptives dels ajuntaments del GRUP X

Ajuntaments que conformen el GRUP X

Ajuntament d'Avinyonet del Penedès
Ajuntament d'Olesa de Bonesvalls
Ajuntament d'Olost
Ajuntament d'Olvan
Ajuntament d'Oristà
Ajuntament d'Òrrius
Ajuntament de Cabrera d'Anoia
Ajuntament de Calders
Ajuntament de Carme
Ajuntament de Casserres
Ajuntament de Castellcir
Ajuntament de Castellnou de Bages
Ajuntament de Castellví de la Marca
Ajuntament de Castellví de Rosanes
Ajuntament de Cercs
Ajuntament de Figaró-Montmany
Ajuntament de Fogars de la Selva
Ajuntament de Fonollosa
Ajuntament de Font-rubí
Ajuntament de Gualba
Ajuntament de Guardiola de Berguedà
Ajuntament de Jorba
Ajuntament de la Llacuna
Ajuntament de la Pobla de Lillet
Ajuntament de les Cabanyes
Ajuntament de les Masies de Roda
Ajuntament de Monistrol de Calders
Ajuntament de Montesquiu
Ajuntament de Muntanyola
Ajuntament de Pacs del Penedès
Ajuntament de Sant Bartomeu del Grau
Ajuntament de Sant Boi de Lluçanès
Ajuntament de Sant Cugat Sesgarrigues
Ajuntament de Sant Feliu Sasserra
Ajuntament de Sant Iscle de Vallalta
Ajuntament de Sant Martí de Centelles
Ajuntament de Sant Martí de Tous
Ajuntament de Sant Mateu de Bages
Ajuntament de Sant Quirze Safaja
Ajuntament de Santa Eulàlia de Riuprimer
Ajuntament de Santa Maria d'Oló
Ajuntament de Santa Maria de Martorelles
Ajuntament de Torrelavit
Ajuntament de Vallbona d'Anoia
Ajuntament de Vilalba Sasserra
Ajuntament de Vilobí del Penedès
Ajuntament del Pla del Penedès

Tractament de les dades del GRUP X

(2019)

Les dades són de l'any 2019 amb una participació total, en el cas del GRUP X del: 59,57% el que suposa un total de 28 ens que han aportat dades de 394 llocs de treball.

Variables que conformen els grups



En el quadre inferior es mostra la mitjana així com els valors màxim i mínim de les variables població i de la Renda Familiar Bruta Disponible*. Les dades inclouen tant els municipis dels ens participants com no participants.

	Habitants	RFBD
Màxim	1.884	37.805€
Mitjana	1082	18.865€
Mínim	541	10.513€

Dades de pressupost



Els pressupostos i més si els relacionem amb la població són un indicador fonamental en les administracions locals. Tenint en compte els ens del GRUP X la mitjana de pressupost total és de: 1.680.353,01€.

En els indicadors inferiors es mostra quina part del pressupost dediquen els ens al Capítol I així com la proporció que suposa respecte a la població.

	% Cap. I / Pressupost	% Cap. I / Despeses corrents	Pressupost / Habitant	Capítol I / Habitant
Màxim	51,5%	61,4%	3.199,30€	1.510,29€
Mitjana	31,9%	42,0%	1.494,88€	465,89€
Mínim	14,2%	24,8%	556,22€	218,68€

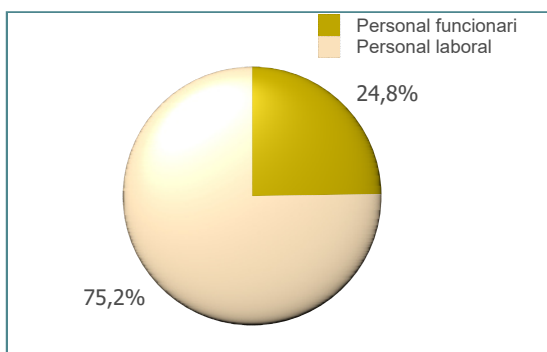
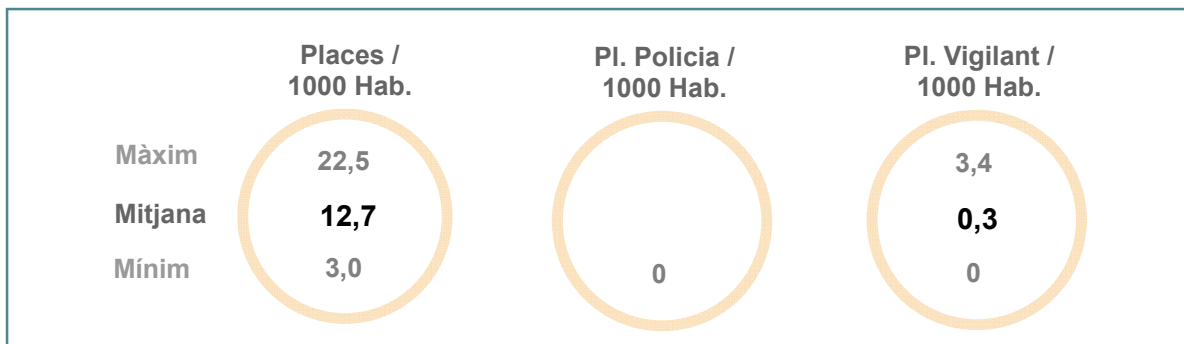
* La població és la de l'any 2019. La Renda Familiar Bruta Disponible en milers d'euros correspon a l'any 2018

Tractament de les dades del GRUP X (2019)

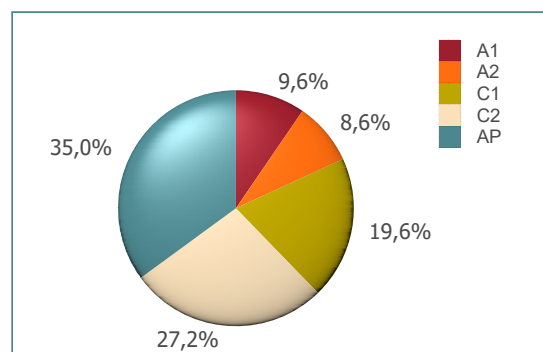
Descripció de les plantilles



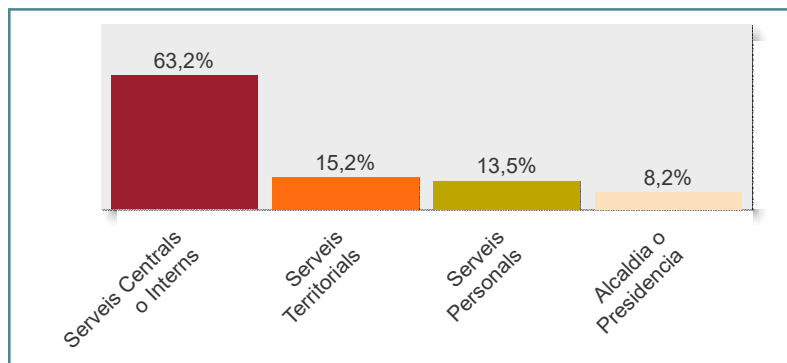
La mitjana de places del grup és de: 15 places. Al gràfic 1 es pot veure com es distribueixen aquestes places segons el tipus. Els indicadors inferiors mostren la proporció de la plantilla general segons la població així com el cas específic de les plantilles de policies i vigilants.



Gràfic 1. Proporció de les plantilles segons el tipus de places



Gràfic 2. Distribució de les places segons els grup de classificació




Gràfic 3. Distribució de les plantilles entre les grans àrees organitzatives

Grup	Personal funcionari	Personal laboral
A1	87%	13%
A2	23%	77%
C1	24%	76%
C2	32%	68%
AP	3%	97%

Taula 1. Proporció del tipus de personal entre els grups de classificació

Tractament de les dades del GRUP X (2019)

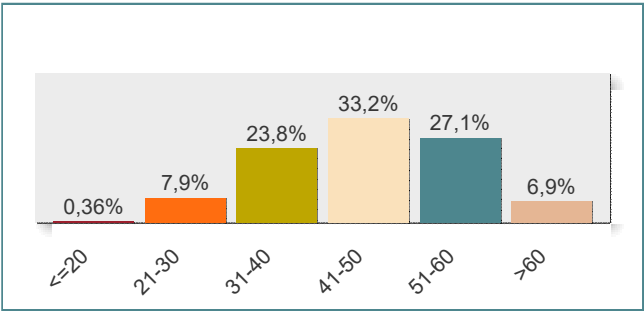
Dades d'edat i gènere



Pel que fa a l'edat de les plantilles del GRUP X l'edat mitjana és de: 47,1 anys.
Si es diferencia per gènere, l'edat mitjana dels empleats és de: 47,6 anys mentre que la de les empleades és de: 46,9 anys.

L'índex d'envelliment de les plantilles en aquest cas és de:

212



Gràfic 4. Distribució de la plantilla segons l'edat

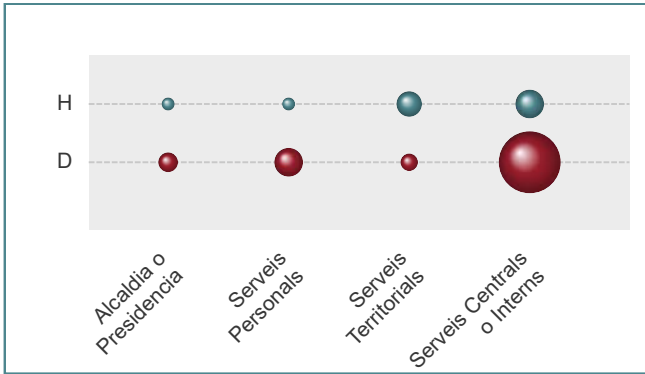
L'índex d'envelliment és un índex assimilat a l'índex d'envelliment de la població. En aquest cas, l'índex posa de manifest el pes de la plantilla de majors de 55 respecte de la plantilla de menys de 35.

S'ha d'interpretar de la següent manera:

- <100: baix, hi ha més plantilla per sota dels 35 anys,
- =100: equilibrat, majors de 55 i menors de 35 tenen el mateix pes,
- >100: alt, les persones majors de 55 són més que les de menys de 35 anys.

Quant més s'allunyi del valor 100, més pes té la plantilla de >55 i, per tant, és un plantilla més envellida.

Del total de les plantilles hi ha un percentatge d'homes del: 36,2% i les dones suposen un 63,8%. El gràfic 5 mostra la distribució d'homes i dones entre les grans àrees de l'organització. El tamany dels cercles és proporcional al número de persones.



Gràfic 5. Distribució de gènere en les grans àrees

Grup	Homes	Dones
A1	42,9%	57,1%
A2	19,4%	80,6%
C1	5,8%	94,2%
C2	37,4%	62,6%
AP	53,8%	46,2%

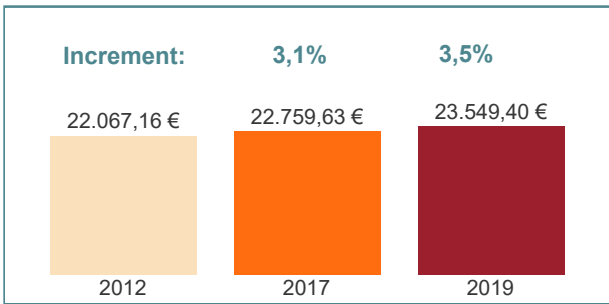
Taula 2. Distribució de gènere segons el grup de classificació

Tractament de les dades del GRUP X (2019)

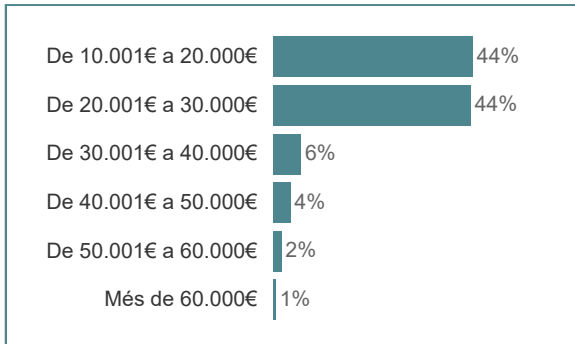
Dades retributives globals



En aquesta pàgina es poden veure alguns dels indicadors retributius dels ens, en aquest cas, del GRUP X
En la plataforma de dades es poden consultar tots aquests indicadors i altres segons àrees, àmbits, gènere, any, etc....



Gràfic 6. Evolució de la mitjana retributiva de la província, grup, comarca

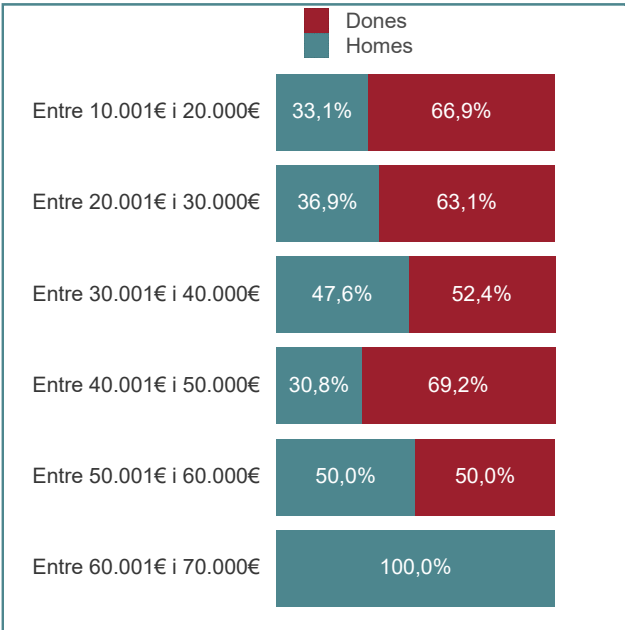
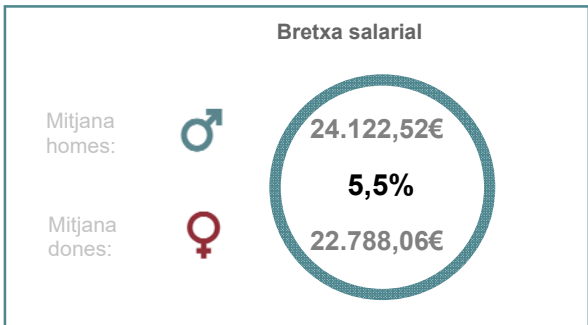


Gràfic 7. Distribució dels empleats i empleades segons tram retributiu

En el gràfic 7 es pot veure quin és el tram salarial més freqüent i on es concentra el gruix d'empleats i empleades a nivell salarial. S'ha de tenir en compte que aquests salaris són dels llocs de treball i en cap cas incorporen conceptes vinculats a la persona.



Es mostren també de manera agregada algunes dades de gènere com són, per una banda, la bretxa salarial existent tenint en compte les dades del conjunt dels ens i, per altra, la distribució d'homes i dones en els trams salarials.



Gràfic 8. Distribució en els trams salarials segons gènere



2. Dades de retribucions de llocs de treball genèrics

Tractament de les dades del GRUP X

(2019)

Llocs de treball	Grup/su bgrup	Mitjana de retribució	Màxima de retribució	Mínima de retribució
Administratiu/va	C1	24.693,93 €	29.954,87 €	17.365,32 €
Arquitecte/a	A1	46.804,76 €	54.503,19 €	38.822,18 €
Arquitecte/a tècnic/a	A2	43.287,69 €	63.623,15 €	29.225,05 €
Auxiliar	AP	14.400,00 €	*	*
Auxiliar administratiu/va	C2	20.987,38 €	26.725,85 €	13.459,13 €
Auxiliar educador/a	C2	16.762,27 €	23.321,76 €	12.600,00 €
Auxiliar tècnic/a	C2	19.884,44 €	25.582,50 €	16.413,36 €
Cap d'unitat administrativa	C1	33.152,08 €	*	*
	C2	33.052,32 €	*	*
Cap de colla	C2	26.725,36 €	*	*
	AP	22.590,62 €	24.277,30 €	20.340,16 €
Cap de Vigilància local	C2	31.621,24 €	*	*
Conductor/a	AP	20.640,62 €	23.297,26 €	18.568,48 €
Conserge	AP	17.593,01 €	21.076,18 €	15.454,38 €
Conserge d'escola	AP	16.219,46 €	18.568,48 €	15.027,36 €
Dinamitzador/a	C2	16.448,08 €	*	*
	A2	23.929,13 €	26.260,04 €	21.598,22 €
Dinamitzador/a sociocultural	C1	21.857,92 €	*	*
	C2	19.390,00 €	*	*
	A2	22.736,52 €	28.958,40 €	18.609,22 €
Director/a	C1	22.635,93 €	25.009,74 €	18.931,92 €
Economista	A1	32.548,10 €	*	*
Educador/a	C1	18.471,31 €	22.673,92 €	15.457,06 €
Educador/a social	A2	21.950,74 €	*	*
	C2	28.607,58 €	33.886,86 €	24.017,42 €
Encarregat/ada de Brigada	AP	26.014,64 €	*	*
Informador/a	AP	27.703,20 €	*	*
Informador/a turístic/a	C2	23.621,82 €	*	*
Mestre/a	A2	22.764,78 €	28.733,46 €	18.092,34 €
	C1	16.020,64 €	16.862,72 €	15.178,56 €
Monitor/a	C2	25.555,09 €	34.879,47 €	20.218,94 €
	AP	17.529,38 €	*	*
Monitor/a de menjador	C2	15.304,16 €	17.129,96 €	13.478,36 €
Notificador/a	AP	20.773,31 €	*	*
	C2	23.597,46 €	24.828,94 €	22.365,98 €
Oficial/a 1a.	AP	22.770,74 €	26.810,28 €	19.673,84 €
	C2	20.586,05 €	25.038,65 €	17.883,74 €
Oficial/a 2a.	AP	20.994,39 €	22.823,36 €	18.447,10 €
Oficial/a 2a. polivalent	AP	15.892,16 €	*	*
	C2	19.762,06 €	*	*
Operari/ària	AP	16.659,24 €	22.338,02 €	12.600,00 €
Operari/ària polivalent	AP	18.390,78 €	21.078,00 €	13.156,62 €
Ordenança	AP	20.657,00 €	*	*
Recepcionista	AP	18.092,60 €	*	*
Responsable Àmbit/Programa	C2	29.144,23 €	*	*
Secretari/ària-interventor/a	A1	45.411,44 €	64.595,52 €	25.984,66 €
	A2	46.521,20 €	51.698,16 €	42.920,31 €
Secretari/ària d'alcaldia	C1	24.212,59 €	*	*
Tècnic/a auxiliar	C1	23.582,13 €	25.566,03 €	21.598,22 €
Tècnic/a d'administració general	A1	34.996,65 €	39.187,60 €	30.805,70 €
Tècnic/a de gestió	A2	28.754,64 €	34.155,25 €	23.354,03 €
Tècnic/a mitjà/na	A2	24.106,96 €	*	*
Tècnic/a superior	A1	37.032,50 €	39.542,22 €	34.522,78 €
Telefonista / recepcionista	C2	15.902,70 €	*	*
	C1	20.478,29 €	*	*
Treballador/a familiar	C2	16.506,42 €	17.400,50 €	15.210,54 €
	AP	16.542,82 €	*	*
Treballador/a social	A2	29.878,81 €	33.410,46 €	26.347,16 €
Tresorer/a	C1	32.275,25 €	37.284,50 €	27.254,86 €
Vigilant	C2	20.187,23 €	20.700,40 €	19.613,58 €

Tractament de les dades del GRUP X

(2019)

Llocs de treball	Grup/su bgrup	Mitjana de retribució	Màxima de retribució	Mínima de retribució
Vigilant	AP	23.733,80 €	*	*

** Lloc amb una única referència retributiva.*

Les dades que es mostren a la taula són retribucions totals sense complements (SC), és a dir: sou base + complement de destinació + complement específic, en el cas del personal funcionari i sou base, complement de lloc i plus conveni, en el cas del personal laboral. En ambdós casos s'ha sumat el complement de productivitat només quan es tractava d'un complement vinculat al lloc i no al rendiment de la persona.

Les retribucions estan traspassades a la jornada estàndard per facilitar la comparació, excepte en els llocs de treball propis de Brigada i Policia ja que, per la naturalesa del lloc, la seva jornada ordinària sol ser superior.



3. Dades de retribucions de llocs de treball específics

Tractament de les dades del GRUP X

(2019)

Llocs de treball	Grup/su bgrup	Àmbit	Mitjana de retribució	Màxima de retribució	Mínima de retribució
Administratiu/va	C1	Comptabilitat	27.291,85 €	29.954,87 €	25.169,83 €
		Oficina d'Atenció Ciutadana	22.687,87 €	27.781,32 €	17.947,04 €
		Serveis Centrals o Interns	24.013,57 €	28.149,66 €	17.365,32 €
		Serveis econòmics	24.136,97 €	26.438,99 €	21.375,99 €
		Serveis jurídics	26.003,69 €	29.954,87 €	20.426,00 €
		Serveis Personals	27.042,87 €	*	*
		Serveis Territorials	22.334,84 €	*	*
Arquitecte/a	A1	Obres	38.822,18 €	*	*
		Serveis Territorials	48.800,41 €	54.503,19 €	42.723,21 €
Arquitecte/a tècnic/a	A2	Obres	63.623,15 €	*	*
		Serveis Territorials	33.119,96 €	37.014,87 €	29.225,05 €
Auxiliar	AP	Casal o Centre cívic	14.400,00 €	*	*
Auxiliar administratiu/va	C2		19.725,51 €	22.943,80 €	17.989,34 €
		Arxiu	17.547,47 €	*	*
		Comptabilitat	23.114,61 €	25.129,03 €	21.464,32 €
		Cultura	22.086,74 €	22.603,72 €	21.420,17 €
		Oficina d'Atenció Ciutadana	19.791,11 €	22.278,21 €	15.948,86 €
		Promoció-dinamització econòmica	24.176,47 €	*	*
		Salut pública i consum	18.506,41 €	21.969,55 €	13.459,13 €
		Serveis Centrals o Interns	20.464,40 €	26.725,85 €	15.597,40 €
		Serveis econòmics	24.202,04 €	24.237,42 €	24.166,67 €
		Serveis jurídics	24.127,77 €	25.722,47 €	22.496,55 €
		Serveis Personals	22.273,71 €	*	*
		Serveis Territorials	20.090,56 €	*	*
		Auxiliar educador/a	C2	Escola bressol	16.762,27 €
Auxiliar tècnic/a	C2	Biblioteca	19.884,44 €	25.582,50 €	16.413,36 €
Cap d'unitat administrativa	C1	Serveis Centrals o Interns	33.152,08 €	*	*
		Serveis Centrals o Interns	33.052,32 €	*	*
Cap de colla	C2	Brigada	26.725,36 €	*	*
		Brigada	22.672,15 €	24.277,30 €	20.340,16 €
		Manteniment d'instal·lacions	22.182,96 €	*	*
Cap de Vigilància local	C2		31.621,24 €	*	*
Conductor/a	AP	Brigada	21.676,69 €	23.297,26 €	20.056,12 €
		Neteja viària	18.568,48 €	*	*
Conserge	AP	Casal o Centre cívic	17.620,88 €	21.076,18 €	15.454,38 €
		Instal·lacions esportives	18.055,43 €	20.459,92 €	15.650,95 €
		Serveis Centrals o Interns	16.556,70 €	*	*
Conserge d'escola	AP	Educació / Ensenyament	16.219,46 €	18.568,48 €	15.027,36 €
Dinamitzador/a	C2	Turisme	16.448,08 €	*	*
		Cultura	21.598,22 €	*	*
		Participació ciutadana	26.260,04 €	*	*
		Cultura	21.857,92 €	*	*
Dinamitzador/a sociocultural	C2	Cultura	19.390,00 €	*	*
		Escola bressol	22.736,52 €	28.958,40 €	18.609,22 €
		Escola bressol	22.635,93 €	25.009,74 €	18.931,92 €
Director/a	A2	Escola bressol	22.736,52 €	28.958,40 €	18.609,22 €
Economista	A1	Comptabilitat	32.548,10 €	*	*
Educador/a	C1	Escola bressol	18.471,31 €	22.673,92 €	15.457,06 €
Educador/a social	A2	Serveis socials	21.950,74 €	*	*
		Brigada	28.409,03 €	33.886,86 €	24.017,42 €
Encarregat/ada de Brigada	C2	Obres	30.196,04 €	*	*
		Brigada	26.014,64 €	*	*
Informador/a	AP	Museu municipal	27.703,20 €	*	*
Informador/a turístic/a	C2	Turisme	23.621,82 €	*	*
Mestre/a	A2	Escola bressol	22.764,78 €	28.733,46 €	18.092,34 €
Monitor/a	C1	Casal o Centre cívic	15.178,56 €	*	*
		Esports	16.862,72 €	*	*
		Esports	25.555,09 €	34.879,47 €	20.218,94 €
Monitor/a de menjador	AP	Escola bressol	17.529,38 €	*	*
		Escola bressol	15.304,16 €	17.129,96 €	13.478,36 €
Notificador/a	AP	Serveis Centrals o Interns	20.773,31 €	*	*

Tractament de les dades del GRUP X

(2019)

Llocs de treball	Grup/su bgrup	Àmbit	Mitjana de retribució	Màxima de retribució	Mínima de retribució
Oficial/a 1a.	C2	Brigada	22.365,98 €	*	*
		Obres	24.828,94 €	*	*
	AP	Brigada	26.810,28 €	*	*
		Jardineria	19.673,84 €	*	*
		Obres	22.535,08 €	25.327,56 €	21.135,61 €
Oficial/a 2a.	C2	Manteniment d'instal·lacions	19.600,14 €	21.316,54 €	17.883,74 €
		Neteja viària	19.120,50 €	*	*
		Obres	22.304,72 €	25.038,65 €	19.570,80 €
	AP	Jardineria	19.885,57 €	*	*
		Manteniment d'instal·lacions	22.821,54 €	*	*
		Neteja viària	18.447,10 €	*	*
		Obres	22.823,36 €	*	*
	Oficial/a 2a. polivalent	AP	Brigada	15.892,16 €	*
Operari/ària	C2	Obres	19.762,06 €	*	*
	AP	Brigada	17.102,49 €	19.204,36 €	13.859,88 €
		Deixalleria	14.565,64 €	*	*
		Instal·lacions esportives	16.075,64 €	*	*
		Jardineria	18.568,48 €	*	*
		Manteniment d'instal·lacions	19.145,43 €	20.669,74 €	15.650,95 €
		Neteja d'instal·lacions	15.323,98 €	18.523,29 €	12.600,00 €
		Neteja viària	17.754,79 €	22.338,02 €	14.003,02 €
		Obres	18.156,28 €	21.044,10 €	15.459,04 €
	Operari/ària polivalent	AP	Brigada	17.853,34 €	20.410,93 €
		Manteniment d'instal·lacions	21.078,00 €	*	*
Ordenança	AP	Serveis Centrals o Interns	20.657,00 €	*	*
Recepcionista	AP	Serveis Centrals o Interns	18.092,60 €	*	*
Responsable Àmbit/Programa	C2	Comptabilitat	29.144,23 €	*	*
Secretari/ària-interventor/a	A1		45.411,44 €	64.595,52 €	25.984,66 €
	A2		46.521,20 €	51.698,16 €	42.920,31 €
Secretari/ària d'alcaldia	C1	Alcaldia/Presidència	24.212,59 €	*	*
Tècnic/a auxiliar	C1	Comptabilitat	25.566,03 €	*	*
		Joventut	21.598,22 €	*	*
Tècnic/a d'administració general	A1	Serveis Centrals o Interns	39.187,60 €	*	*
		Serveis jurídics	30.805,70 €	*	*
Tècnic/a de gestió	A2	Serveis Centrals o Interns	34.155,25 €	*	*
		Serveis jurídics	23.354,03 €	*	*
Tècnic/a mitjà/na	A2	Comunicació	24.106,96 €	*	*
Tècnic/a superior	A1	Serveis Centrals o Interns	37.032,50 €	39.542,22 €	34.522,78 €
Telefonista / recepcionista	C2	Serveis Centrals o Interns	15.902,70 €	*	*
Treballador/a familiar	C1	Serveis socials	20.478,29 €	*	*
	C2	Serveis socials	16.506,42 €	17.400,50 €	15.210,54 €
	AP	Serveis socials	16.542,82 €	*	*
Treballador/a social	A2	Serveis socials	29.878,81 €	33.410,46 €	26.347,16 €
Tresorer/a	C1		32.275,25 €	37.284,50 €	27.254,86 €
Vigilant	C2	Vigilància local	20.187,23 €	20.700,40 €	19.613,58 €
	AP	Vigilància local	23.733,80 €	*	*

* Lloc amb una única referència retributiva.

Les dades que es mostren a la taula són retribucions totals sense complements (SC), és a dir: sou base + complement de destinació + complement específic, en el cas del personal funcionari i sou base, complement de lloc i plus conveni, en el cas del personal laboral. En ambdós casos s'ha sumat el complement de productivitat només quan es tractava d'un complement vinculat al lloc i no al rendiment de la persona.

Les retribucions estan traspassades a la jornada estàndard per facilitar la comparació, excepte en els llocs de treball propis de Brigada i Policia ja que, per la naturalesa del lloc, la seva jornada ordinària sol ser superior.

Informe de dades retributives i organitzatives del GRUP XI

(Dades 2019)

El GRUP XI el componen els Municipis de menys de 2.000 habitants i Renda Familiar Bruta Disponible/habitant per sota de la mitjana del total de municipis del seu tram de població

Tractament de les dades del GRUP XI

(2019)

INTRODUCCIÓ

Aquest document és un recull d'algunes de les principals dades retributives i organitzatives dels ens locals de la província de Barcelona extretes de l'Enquesta de Retribucions i en la qual participen tant ajuntaments com consells comarcals. Es tracta d'una enquesta que la Diputació de Barcelona duu a terme periòdicament des de fa més de 20 anys.

Els gràfics, les taules i els indicadors que es mostren, així com molts d'altres, es poden consultar de manera interactiva a l'Espai de Dades Retributives (Portal Infodades) al qual hi tenen accés exclusiu els ens participants.



El document es divideix en tres parts:



1. Dades descriptives: en primer lloc es presenten les dades descriptives que inclouen tant la població, com els pressupostos i les plantilles.



2. Dades de llocs de treball genèrics: taula de retribucions per a llocs de treball genèrics, és a dir, sense especificar l'àmbit de referència.



3. Dades de llocs de treball específics: en tercer lloc es mostra la taula de retribucions amb els mateixos paràmetres retributius de mitjana, màxim i mínim però per als llocs de treball específics, indicant tant grup de classificació com àmbit de referència....



1. Dades descriptives dels ajuntaments del GRUP XI

Ajuntaments que conformen el GRUP XI

Ajuntament d'Aguilar de Segarra
Ajuntament d'Alpens
Ajuntament d'Argençola
Ajuntament d'Orís
Ajuntament d'Orpí
Ajuntament de Bellprat
Ajuntament de Borredà
Ajuntament de Calonge de Segarra
Ajuntament de Campins
Ajuntament de Capolat
Ajuntament de Castell de l'Areny
Ajuntament de Castellar de n'Hug
Ajuntament de Castellar del Riu
Ajuntament de Castellfollit de Riubregós
Ajuntament de Castellfollit del Boix
Ajuntament de Castellolí
Ajuntament de Collsuspina
Ajuntament de Copons
Ajuntament de Fígols
Ajuntament de Fogars de Montclús
Ajuntament de Gaià
Ajuntament de Gallifa
Ajuntament de Gisclareny
Ajuntament de Granera
Ajuntament de l'Espunyola
Ajuntament de l'Estany
Ajuntament de la Nou de Berguedà
Ajuntament de la Quar
Ajuntament de Lluçà
Ajuntament de Malla
Ajuntament de Marganell
Ajuntament de Montclar
Ajuntament de Montmajor
Ajuntament de Montmaneu
Ajuntament de Montseny
Ajuntament de Mura
Ajuntament de Perafita
Ajuntament de Pontons
Ajuntament de Puigdàlber
Ajuntament de Pujalt
Ajuntament de Rajadell
Ajuntament de Rellinars
Ajuntament de Rubió
Ajuntament de Rupit i Pruit
Ajuntament de Sagàs
Ajuntament de Saldes
Ajuntament de Sant Agustí de Lluçanès
Ajuntament de Sant Jaume de Frontanyà
Ajuntament de Sant Julià de Cerdanyola
Ajuntament de Sant Martí d'Albars
Ajuntament de Sant Martí Sesgueioles
Ajuntament de Sant Pere Sallavinera
Ajuntament de Sant Sadurní d'Osormort

Ajuntament de Santa Cecília de Voltregà
Ajuntament de Santa Fe del Penedès
Ajuntament de Santa Maria de Besora
Ajuntament de Santa Maria de Merlès
Ajuntament de Santa Maria de Miralles
Ajuntament de Sobremunt
Ajuntament de Sora
Ajuntament de Tagamanent
Ajuntament de Talamanca
Ajuntament de Tavèrnoles
Ajuntament de Tavertet
Ajuntament de Vallcebre
Ajuntament de Veciana
Ajuntament de Vilada
Ajuntament de Vilanova de Sau
Ajuntament de Viver i Serrateix
Ajuntament del Brull
Ajuntament dels Prats de Rei

Tractament de les dades del GRUP XI

(2019)

Les dades són de l'any 2019 amb una participació total, en el cas del GRUP XI del: 57,75% el que suposa un total de 41 ens que han aportat dades de 145 llocs de treball.

Variables que conformen els grups



En el quadre inferior es mostra la mitjana així com els valors màxim i mínim de les variables població i de la Renda Familiar Bruta Disponible*. Les dades inclouen tant els municipis dels ens participants com no participants.

	Habitants	RFBD
Màxim	780	10.089€
Mitjana	255	4.492€
Mínim	25	530€

Dades de pressupost



Els pressupostos i més si els relacionem amb la població són un indicador fonamental en les administracions locals. Tenint en compte els ens del GRUP XI la mitjana de pressupost total és de: 685.555,33€.

En els indicadors inferiors es mostra quina part del pressupost dediquen els ens al Capítol I així com la proporció que suposa respecte a la població.

	% Cap. I / Pressupost	% Cap. I / Despeses corrents	Pressupost / Habitant	Capítol I / Habitant
Màxim	44,2%	70,8%	9.607,62€	1.238,79€
Mitjana	21,1%	33,8%	3.042,00€	549,50€
Mínim	7,8%	18,7%	1.089,08€	258,11€

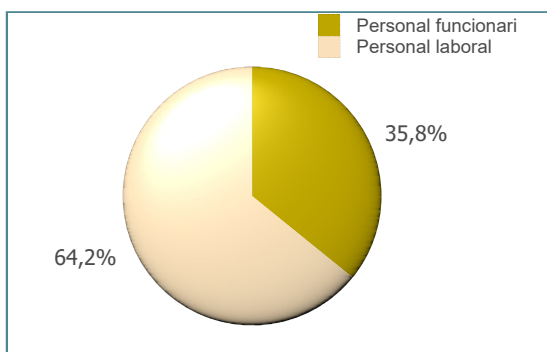
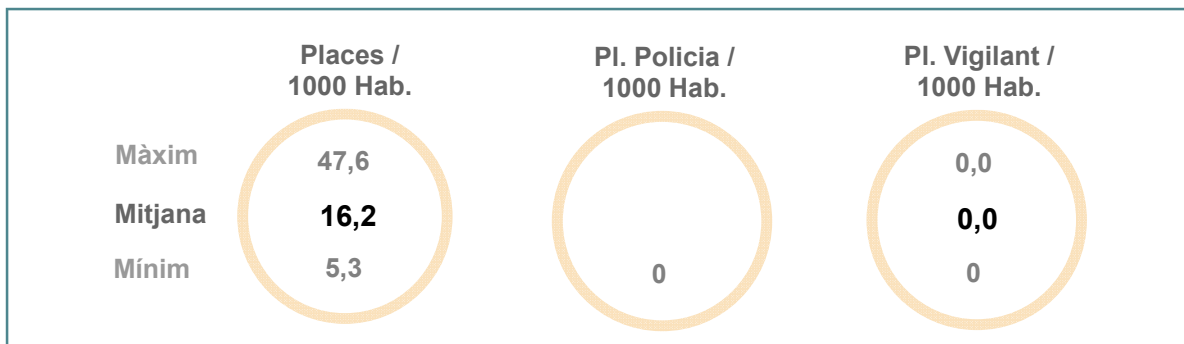
* La població és la de l'any 2019. La Renda Familiar Bruta Disponible en milers d'euros correspon a l'any 2018

Tractament de les dades del GRUP XI (2019)

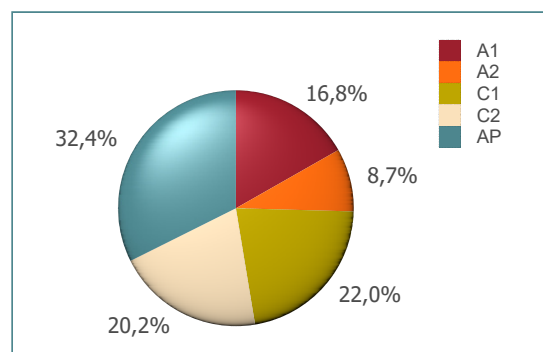
Descripció de les plantilles



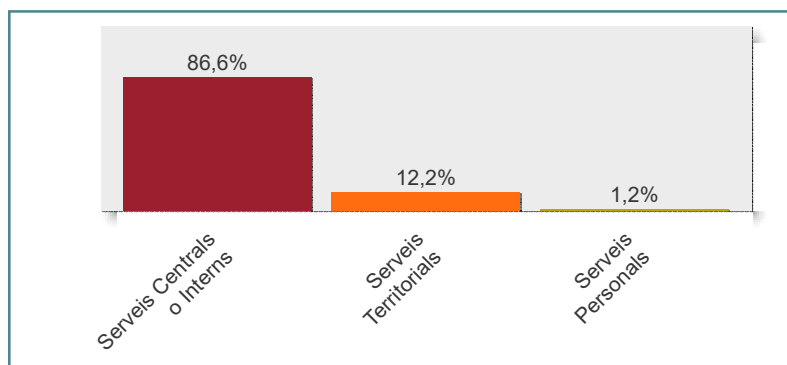
La mitjana de places del grup és de: 04 places. Al gràfic 1 es pot veure com es distribueixen aquestes places segons el tipus. Els indicadors inferiors mostren la proporció de la plantilla general segons la població així com el cas específic de les plantilles de policies i vigilants.



Gràfic 1. Proporció de les plantilles segons el tipus de places



Gràfic 2. Distribució de les places segons els grup de classificació



Gràfic 3. Distribució de les plantilles entre les grans àrees organitzatives

Grup	Personal funcionari	Personal laboral
A1	97%	3%
A2	73%	27%
C1	45%	55%
C2	17%	83%
AP	0%	100%

Taula 1. Proporció del tipus de personal entre els grups de classificació

Tractament de les dades del GRUP XI (2019)

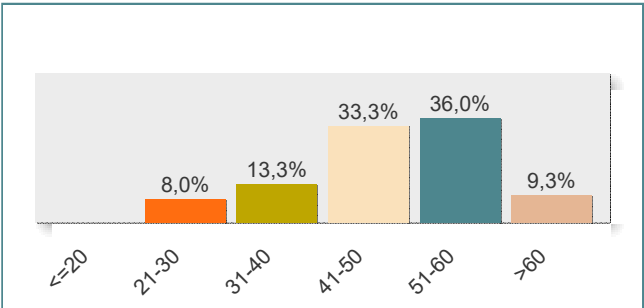
Dades d'edat i gènere



Pel que fa a l'edat de les plantilles del GRUP XI l'edat mitjana és de: 50,1 anys.
Si es diferencia per gènere, l'edat mitjana dels empleats és de: 54,1 anys mentre que la de les empleades és de: 48,9 anys.

L'Índex d'envelliment de les plantilles en aquest cas és de:

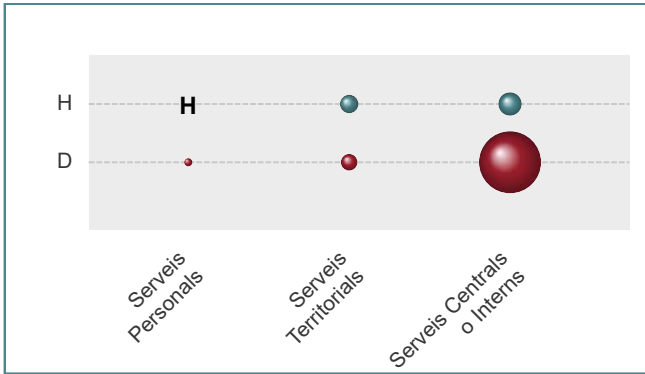
325



Gràfic 4. Distribució de la plantilla segons l'edat

L'índex d'envelliment és un índex assimilat a l'índex d'envelliment de la població. En aquest cas, l'índex posa de manifest el pes de la plantilla de majors de 55 respecte de la plantilla de menys de 35.
S'ha d'interpretar de la següent manera:
<100: baix, hi ha més plantilla per sota dels 35 anys,
=100: equilibrat, majors de 55 i menors de 35 tenen el mateix pes,
>100: alt, les persones majors de 55 són més que les de menys de 35 anys.
Quant més s'allunyi del valor 100, més pes té la plantilla de >55 i, per tant, és un plantilla més envellida.

Del total de les plantilles hi ha un percentatge d'homes del: 34,1% i les dones suposen un 65,9%. El gràfic 5 mostra la distribució d'homes i dones entre les grans àrees de l'organització. El tamany dels cercles és proporcional al número de persones.



Gràfic 5. Distribució de gènere en les grans àrees

Grup	Homes	Dones
A1	43,8%	56,3%
A2	40,0%	60,0%
C1	10,0%	90,0%
C2	19,4%	80,6%
AP	56,8%	43,2%

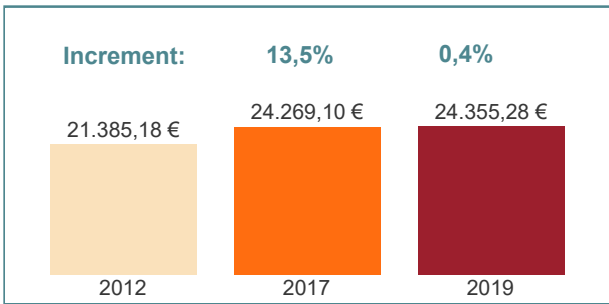
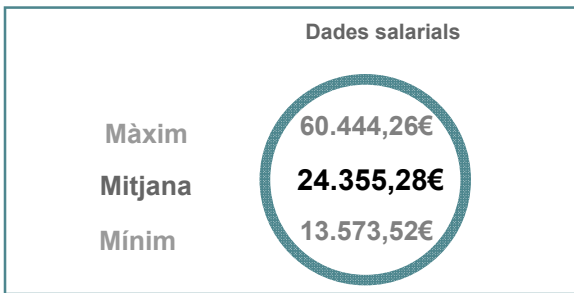
Taula 2. Distribució de gènere segons el grup de classificació

Tractament de les dades del GRUP XI (2019)

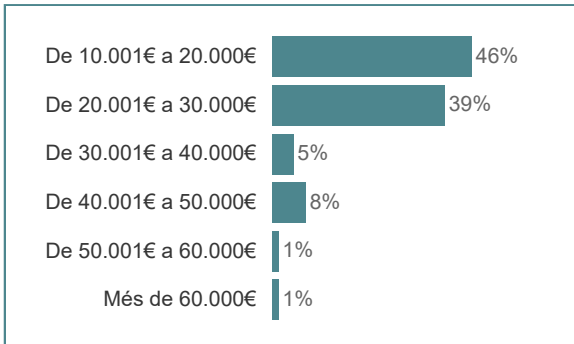
Dades retributives globals



En aquesta pàgina es poden veure alguns dels indicadors retributius dels ens, en aquest cas, del GRUP XI
En la plataforma de dades es poden consultar tots aquests indicadors i altres segons àrees, àmbits, gènere, any, etc....



Gràfic 6. Evolució de la mitjana retributiva de la província, grup, comarca

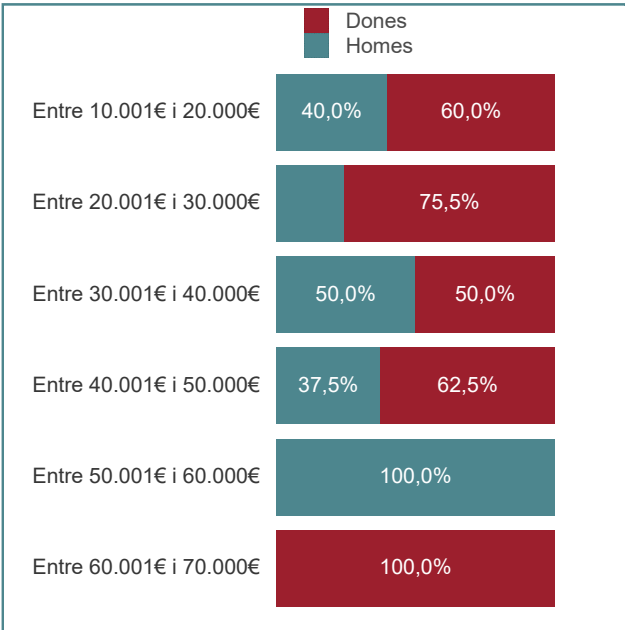


Gràfic 7. Distribució dels empleats i empleades segons tram retributiu

En el gràfic 7 es pot veure quin és el tram salarial més freqüent i on es concentra el gruix d'empleats i empleades a nivell salarial. S'ha de tenir en compte que aquests salaris són dels llocs de treball i en cap cas incorporen conceptes vinculats a la persona.



Es mostren també de manera agregada algunes dades de gènere com són, per una banda, la bretxa salarial existent tenint en compte les dades del conjunt dels ens i, per altra, la distribució d'homes i dones en els trams salarials.



Gràfic 8. Distribució en els trams salarials segons gènere



2. Dades de retribucions de llocs de treball genèrics

Tractament de les dades del GRUP XI

(2019)

Llocs de treball	Grup/su bgrup	Mitjana de retribució	Màxima de retribució	Mínima de retribució
Administratiu/va	C1	24.082,97 €	27.867,10 €	18.089,50 €
Arquitecte/a	A1	47.353,94 €	*	*
Auxiliar administratiu/va	C2	20.096,69 €	26.203,46 €	14.548,38 €
Auxiliar educador/a	C2	22.362,66 €	*	*
Cap de colla	C2	22.406,53 €	25.499,60 €	20.145,73 €
Educador/a	C1	26.960,22 €	*	*
Informador/a turístic/a	AP	13.573,52 €	*	*
Mestre/a	A2	19.593,28 €	*	*
Monitor/a	AP	14.706,90 €	*	*
Monitor/a de menjador	C2	13.692,80 €	*	*
	AP	14.864,50 €	*	*
Oficial/a 1a. polivalent	AP	14.350,00 €	*	*
Oficial/a 2a.	AP	25.501,90 €	*	*
	C2	19.437,77 €	*	*
Oficial/a 2a. polivalent	AP	20.098,88 €	21.291,18 €	18.906,58 €
	C2	12.600,00 €	*	*
Operari/ària	AP	17.279,60 €	29.090,25 €	12.600,00 €
	C2	17.283,97 €	*	*
Operari/ària polivalent	AP	19.142,87 €	22.236,46 €	16.857,86 €
Ordenança	AP	18.120,62 €	*	*
	A1	42.864,99 €	60.444,26 €	25.984,66 €
Secretari/ària-interventor/a	A2	44.233,92 €	48.634,19 €	40.900,88 €
	C1	36.711,60 €	*	*
Tècnic/a auxiliar	C1	19.712,56 €	*	*
Tècnic/a de gestió	A2	31.536,87 €	*	*
Tècnic/a mitjà/na	A2	24.099,42 €	*	*

* Lloc amb una única referència retributiva.

Les dades que es mostren a la taula són retribucions totals sense complements (SC), és a dir: sou base + complement de destinació + complement específic, en el cas del personal funcionari i sou base, complement de lloc i plus conveni, en el cas del personal laboral. En ambdós casos s'ha sumat el complement de productivitat només quan es tractava d'un complement vinculat al lloc i no al rendiment de la persona.

Les retribucions estan traspassades a la jornada estàndard per facilitar la comparació, excepte en els llocs de treball propis de Brigada i Policia ja que, per la naturalesa del lloc, la seva jornada ordinària sol ser superior.



3. Dades de retribucions de llocs de treball específics

Tractament de les dades del GRUP XI

(2019)

Llocs de treball	Grup/su bgrup	Àmbit	Mitjana de retribució	Màxima de retribució	Mínima de retribució
Administratiu/va	C1	Compres i contractació	26.426,19 €	*	*
		Comptabilitat	23.664,21 €	27.776,70 €	18.089,50 €
		Oficina d'Atenció Ciutadana	26.426,19 €	*	*
		Serveis Centrals o Interns	24.398,02 €	27.867,10 €	18.500,00 €
		Serveis jurídics	19.560,72 €	*	*
Arquitecte/a	A1	Serveis Territorials	47.353,94 €	*	*
Auxiliar administratiu/va	C2	Comptabilitat	23.087,26 €	*	*
		Oficina d'Atenció Ciutadana	19.591,39 €	22.347,08 €	16.835,70 €
		Serveis Centrals o Interns	19.995,16 €	26.203,46 €	14.548,38 €
		Serveis econòmics	20.045,86 €	21.773,64 €	16.835,56 €
		Serveis jurídics	23.087,26 €	*	*
Auxiliar educador/a	C2	Escola bressol	22.362,66 €	*	*
Cap de colla	C2	Brigada	22.822,67 €	25.499,60 €	20.145,73 €
		Manteniment d'instal·lacions	21.574,27 €	*	*
Educador/a	C1	Escola bressol	26.960,22 €	*	*
Informador/a turístic/a	AP	Turisme	13.573,52 €	*	*
Mestre/a	A2	Escola bressol	19.593,28 €	*	*
Monitor/a	AP	Educació / Ensenyament	14.706,90 €	*	*
		Educació / Ensenyament	13.692,80 €	*	*
Monitor/a de menjador	AP	Escola bressol	14.864,50 €	*	*
		Serveis Centrals o Interns	14.350,00 €	*	*
Oficial/a 1a. polivalent	AP	Manteniment d'instal·lacions	25.501,90 €	*	*
Oficial/a 2a. polivalent	C2	Manteniment d'instal·lacions	19.437,77 €	*	*
		Brigada	20.098,88 €	21.291,18 €	18.906,58 €
		Neteja d'instal·lacions	12.600,00 €	*	*
Operari/ària	AP	Brigada	17.060,13 €	22.639,43 €	12.689,48 €
		Jardineria	17.158,28 €	19.489,86 €	15.712,76 €
		Manteniment d'instal·lacions	18.150,34 €	21.828,38 €	15.768,64 €
		Neteja d'instal·lacions	17.022,66 €	29.090,25 €	12.600,00 €
		Brigada	17.283,97 €	*	*
Operari/ària polivalent	AP	Brigada	18.661,25 €	22.236,46 €	16.857,86 €
		Manteniment d'instal·lacions	21.550,95 €	*	*
Ordenança	AP	Serveis Centrals o Interns	18.120,62 €	*	*
		Serveis Centrals o Interns	42.864,99 €	60.444,26 €	25.984,66 €
Secretari/ària-interventor/a	A2	Serveis Centrals o Interns	44.233,92 €	48.634,19 €	40.900,88 €
		Serveis Centrals o Interns	36.711,60 €	*	*
		Serveis Centrals o Interns	19.712,56 €	*	*
Tècnic/a de gestió	A2	Serveis Centrals o Interns	31.536,87 €	*	*
Tècnic/a mitjà/na	A2	Turisme	24.099,42 €	*	*

* Lloc amb una única referència retributiva.

Les dades que es mostren a la taula són retribucions totals sense complements (SC), és a dir: sou base + complement de destinació + complement específic, en el cas del personal funcionari i sou base, complement de lloc i plus conveni, en el cas del personal laboral. En ambdós casos s'ha sumat el complement de productivitat només quan es tractava d'un complement vinculat al lloc i no al rendiment de la persona.

Les retribucions estan traspassades a la jornada estàndard per facilitar la comparació, excepte en els llocs de treball propis de Brigada i Policia ja que, per la naturalesa del lloc, la seva jornada ordinària sol ser superior.

Informe de dades retributives i organitzatives del Consells Comarcals

(Dades 2019)

INTRODUCCIÓ

Aquest document és un recull d'algunes de les principals dades retributives i organitzatives dels ens locals de la província de Barcelona extretes de l'Enquesta de Retribucions i en la qual participen tant ajuntaments com consells comarcals. Es tracta d'una enquesta que la Diputació de Barcelona duu a terme periòdicament des de fa més de 20 anys.

Els gràfics, les taules i els indicadors que es mostren, així com molts d'altres, es poden consultar de manera interactiva a l'Espai de Dades Retributives (Portal Infodades) al qual hi tenen accés exclusiu els ens participants.



El document es divideix en tres parts:



1. Dades descriptives: en primer lloc es presenten les dades descriptives que inclouen tant la població, com els pressupostos i les plantilles.



2. Dades de llocs de treball genèrics: taula de retribucions per a llocs de treball genèrics, és a dir, sense especificar l'àmbit de referència.



3. Dades de llocs de treball específics: en tercer lloc es mostra la taula de retribucions amb els mateixos paràmetres retributius de mitjana, màxim i mínim però per als llocs de treball específics, indicant tant grup de classificació com àmbit de referència....



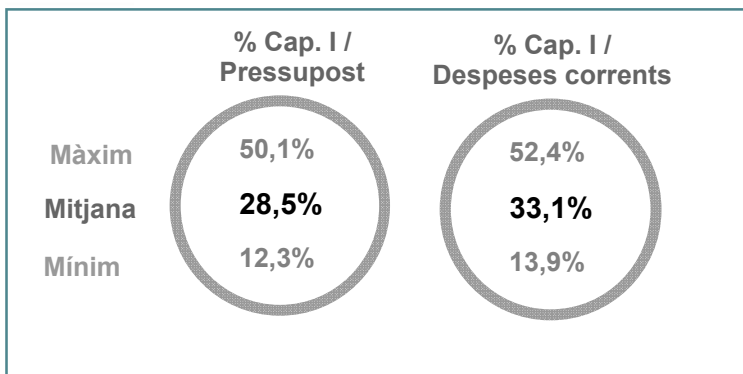
1. Dades descriptives dels consells comarcals

Tractament de les dades del Consells Comarcals (2019)

Les dades són de l'any 2019 amb una participació total, en el cas del Consells Comarcals del: 63,64% el que suposa un total de 7 ens que han aportat dades de 579 llocs de treball.



Dades de pressupost

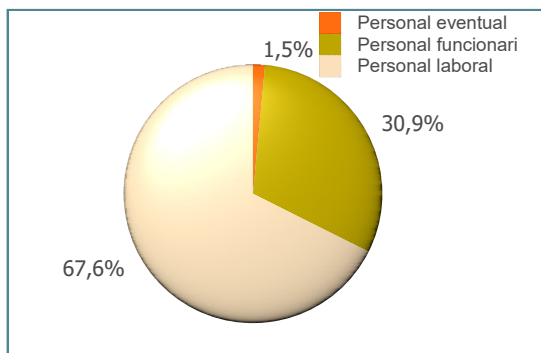


Els pressupostos és un indicador fonamental en les administracions locals. La mitjana de pressupost total tenint en compte els consells comarcals és de: 26.048.326,36€. En els indicadors de l'esquerra es pot veure la mitjana, màxim i mínim de la proporció que dediquen els consells comarcals al Capítol I.

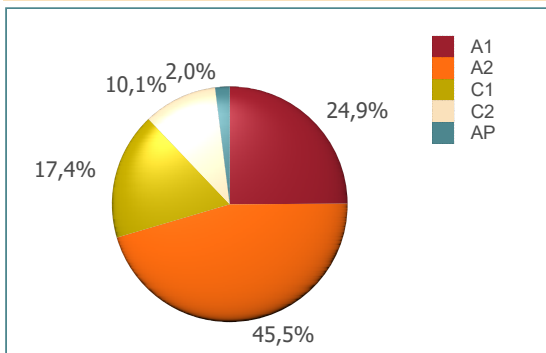


Descripció de les plantilles

La mitjana de places del grup és de: 86 places. Al gràfic 1 es pot veure com es distribueixen aquestes places segons el règim jurídic i al gràfic 2 com es distribueixen segons el grup o subgrup de classificació.



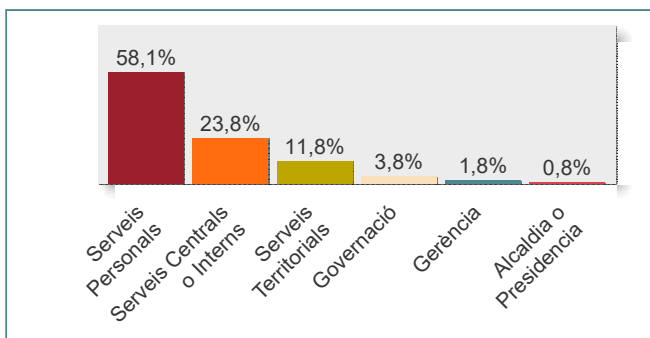
Gràfic 1. Proporció de les plantilles segons el tipus de places



Gràfic 2. Distribució de les places segons els grup de classificació

Grup	Personal funcionari	Personal laboral
A1	62%	38%
A2	21%	79%
C1	22%	78%
C2	28%	72%
AP	8%	92%

Taula 1. Proporció del tipus de personal entre els grups de classificació



Gràfic 3. Distribució de les plantilles entre les grans àrees organitzatives

Tractament de les dades del Consells Comarcals (2019)

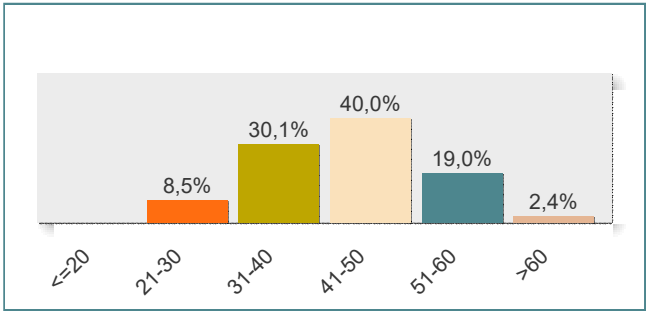
Dades d'edat i gènere



Pel que fa a l'edat de les plantilles del Consells Comarcals l'edat mitjana és de: 45,0 anys.
Si es diferencia per gènere, l'edat mitjana dels empleats és de: 44,3 anys mentre que la de les empleades és de: 45,4 anys.

L'Índex d'envelliment de les plantilles en aquest cas és de:

113



Gràfic 4. Distribució de la plantilla segons l'edat

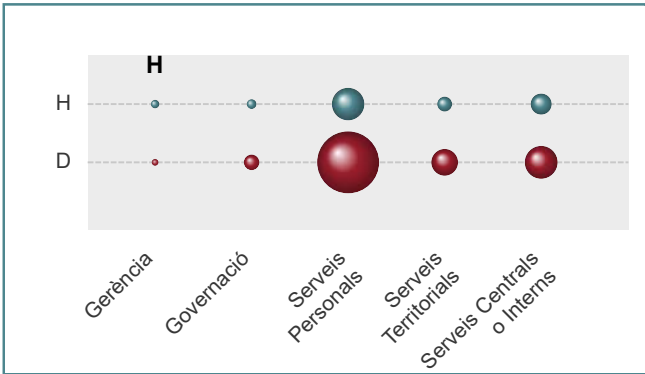
L'índex d'envelliment és un índex assimilat a l'índex d'envelliment de la població. En aquest cas, l'índex posa de manifest el pes de la plantilla de majors de 55 respecte de la plantilla de menys de 35.

S'ha d'interpretar de la següent manera:

- <100: baix, hi ha més plantilla per sota dels 35 anys,
- =100: equilibrat, majors de 55 i menors de 35 tenen el mateix pes,
- >100: alt, les persones majors de 55 són més que les de menys de 35 anys.

Quant més s'allunyi del valor 100, més pes té la plantilla de >55 i, per tant, és un plantilla més envellida.

Del total de les plantilles hi ha un percentatge d'homes del: 26,1% i les dones suposen un 73,9%. El gràfic 5 mostra la distribució d'homes i dones entre les grans àrees de l'organització. El tamany dels cercles és proporcional al número de persones.



Gràfic 5. Distribució de gènere en les grans àrees

Grup	Homes	Dones
A1	33,0%	67,0%
A2	28,2%	71,8%
C1	17,2%	82,8%
C2	13,7%	86,3%
AP	66,7%	33,3%

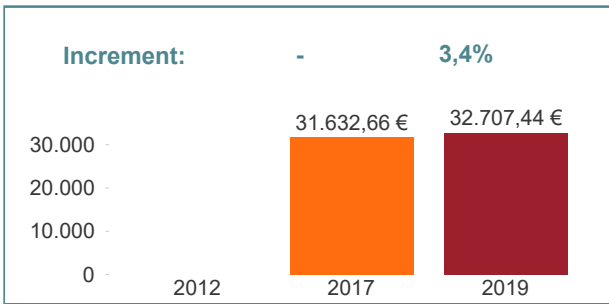
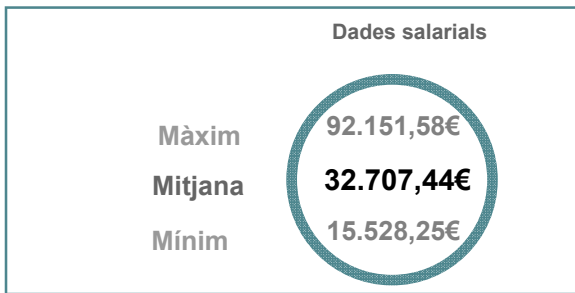
Taula 2. Distribució de gènere segons el grup de classificació

Tractament de les dades del Consells Comarcals (2019)

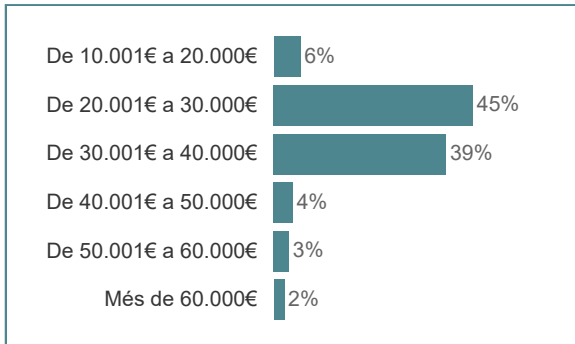
Dades retributives globals



En aquesta pàgina es poden veure alguns dels indicadors retributius dels ens, en aquest cas, del Consells Comarcals
En la plataforma de dades es poden consultar tots aquests indicadors i altres segons àrees, àmbits, gènere, any, etc....



Gràfic 6. Evolució de la mitjana retributiva de la província, grup, comarca

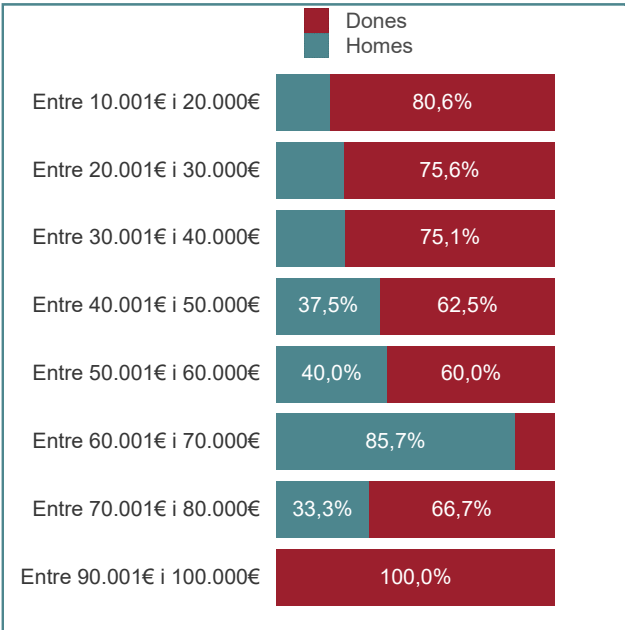
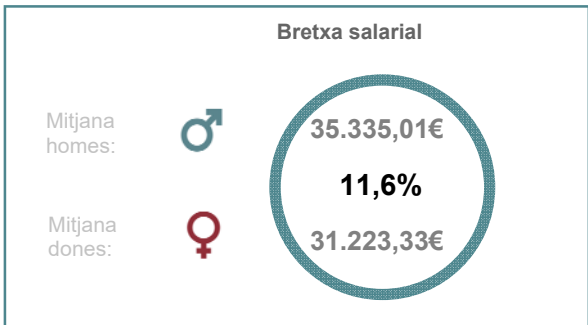


Gràfic 7. Distribució dels empleats i empleades segons tram retributiu

En el gràfic 7 es pot veure quin és el tram salarial més freqüent i on es concentra el gruix d'empleats i empleades a nivell salarial. S'ha de tenir en compte que aquests salaris són dels llocs de treball i en cap cas incorporen conceptes vinculats a la persona.



Es mostren també de manera agregada algunes dades de gènere com són, per una banda, la bretxa salarial existent tenint en compte les dades del conjunt dels ens i, per altra, la distribució d'homes i dones en els trams salarials.



Gràfic 8. Distribució en els trams salarials segons gènere



2. Dades de retribucions de llocs de treball genèrics

Tractament de les dades del Consells Comarcals

(2019)

Llocs de treball	Grup/su bgrup	Mitjana de retribució	Màxima de retribució	Mínima de retribució
Administratiu/va	C1	25.303,15 €	36.372,15 €	18.825,53 €
Agent d'OAC	C1	20.399,41 €	*	*
Arquitecte/a	A1	35.459,98 €	37.940,48 €	33.730,30 €
Arquitecte/a tècnic/a	A2	29.671,00 €	33.379,00 €	25.962,99 €
Arxiver/a	A1	30.203,33 €	31.509,30 €	27.947,98 €
Assessor/a	A1	30.000,00 €	*	*
Auxiliar administratiu/va	C2	20.572,49 €	27.224,44 €	16.783,77 €
Auxiliar tècnic/a	C2	22.568,94 €	29.814,68 €	17.453,95 €
Cap d'oficina	C2	26.047,71 €	*	*
Cap d'unitat administrativa	C1	30.909,16 €	31.907,97 €	30.195,96 €
Cap d'unitat tècnica	A1	30.399,76 €	30.933,04 €	29.866,48 €
	A2	27.523,55 €	30.482,05 €	25.435,83 €
Cap de servei	A1	47.845,73 €	63.225,34 €	35.716,34 €
	A2	35.044,61 €	38.811,39 €	32.488,04 €
Conserge	AP	19.410,90 €	21.922,00 €	17.092,50 €
	A1	44.390,40 €	44.393,29 €	44.387,52 €
Coordinador/a	A2	34.494,43 €	41.653,32 €	26.197,29 €
	C2	21.604,81 €	*	*
	A1	45.188,73 €	46.186,91 €	44.190,54 €
Director/a	A2	33.594,11 €	39.506,21 €	26.531,47 €
	A1	56.400,85 €	70.129,91 €	50.110,82 €
Director/a o Cap d'àrea	A2	49.127,01 €	58.939,47 €	38.325,01 €
	A1	39.155,51 €	45.022,97 €	33.288,04 €
Economista	A1	23.243,11 €	25.574,49 €	17.731,87 €
Educador/a	A2	29.115,67 €	32.988,76 €	25.096,45 €
Enginyer/a	A1	40.347,68 €	47.847,34 €	34.849,08 €
Enginyer/a tècnic/a	A2	33.379,00 €	*	*
Gerent/a comarcal	A1	56.628,47 €	61.256,72 €	51.967,44 €
	A2	68.662,60 €	72.517,09 €	64.808,10 €
Informador/a	C1	21.532,36 €	*	*
	C2	21.522,07 €	*	*
Inspector/a	A1	33.288,04 €	*	*
Interventor/a	A1	56.014,79 €	92.151,58 €	35.422,76 €
Lletrat/da	A1	47.651,33 €	50.279,70 €	45.022,97 €
Operari/ària	AP	17.878,74 €	21.922,00 €	15.043,26 €
Ordenança	AP	18.942,65 €	*	*
Pedagog/a	A1	32.474,47 €	35.394,16 €	28.977,12 €
Professor/a	A2	26.088,74 €	27.154,14 €	25.023,34 €
Psicòleg/òloga	A1	32.643,05 €	35.383,80 €	28.977,12 €
Responsable Àmbit/Programa	A1	34.902,29 €	36.516,54 €	33.288,04 €
	C1	42.453,61 €	67.529,66 €	26.706,19 €
Secretari/ària	A1	59.408,60 €	73.354,43 €	44.218,19 €
Secretari/ària-interventor/a	A1	42.468,12 €	*	*
Secretari/ària d'alt càrrec	C1	27.291,72 €	29.993,25 €	24.422,39 €
Tècnic/a auxiliar	C1	27.258,58 €	44.783,12 €	20.693,32 €
Tècnic/a de gestió	A2	32.508,35 €	43.197,61 €	27.248,55 €
Tècnic/a mitjà/na	A2	28.858,46 €	37.527,19 €	25.022,95 €
Tècnic/a superior	A1	39.538,11 €	69.178,69 €	30.118,81 €
Tècnic/a superior de suport jurídic	A1	36.903,78 €	*	*
Treballador/a familiar	C2	17.674,57 €	20.436,76 €	15.528,25 €
Treballador/a social	A2	29.427,21 €	34.330,37 €	25.083,57 €
Tresorer/a	A1	48.702,02 €	50.781,21 €	47.272,14 €
	C1	37.072,97 €	*	*

Tractament de les dades del Consells Comarcals

(2019)

Llocs de treball	Grup/su bgrup	Mitjana de retribució	Màxima de retribució	Mínima de retribució
Vicesecretari/ària	A1	48.575,99 €	*	*

* Lloc amb una única referència retributiva.

Les dades que es mostren a la taula són retribucions totals sense complements (SC), és a dir: sou base + complement de destinació + complement específic, en el cas del personal funcionari i sou base, complement de lloc i plus conveni, en el cas del personal laboral. En ambdós casos s'ha sumat el complement de productivitat només quan es tractava d'un complement vinculat al lloc i no al rendiment de la persona.

Les retribucions estan traspassades a la jornada estàndard per facilitar la comparació, excepte en els llocs de treball propis de Brigada i Policia ja que, per la naturalesa del lloc, la seva jornada ordinària sol ser superior.



3. Dades de retribucions de llocs de treball específics

Tractament de les dades del Consells Comarcals

(2019)

Llocs de treball	Grup/su bgrup	Àmbit	Mitjana de retribució	Màxima de retribució	Mínima de retribució
Administratiu/va	C1		23.952,18 €	*	*
		Compres i contractació	23.944,27 €	*	*
		Comptabilitat	21.760,56 €	*	*
		Consum	36.372,15 €	*	*
		Cultura	25.249,35 €	*	*
		Educació / Ensenyament	24.172,08 €	24.399,90 €	23.944,27 €
		Medi Ambient	26.438,88 €	27.832,76 €	24.399,90 €
		Obres	18.825,53 €	*	*
		Oficina d'Atenció Ciutadana	23.147,71 €	26.199,90 €	20.095,52 €
		Oficina local d'habitatge	24.824,63 €	25.249,35 €	24.399,90 €
		Promoció-dinamització econòmica	25.284,90 €	26.169,89 €	24.399,90 €
		Recursos humans	27.938,45 €	32.630,07 €	21.997,03 €
		Serveis Centrals o Interns	24.723,26 €	26.782,76 €	22.314,66 €
		Serveis econòmics	25.401,53 €	26.802,51 €	24.000,55 €
		Serveis jurídics	24.806,92 €	27.497,89 €	22.153,49 €
		Serveis socials	23.026,05 €	27.549,13 €	18.825,53 €
Serveis Territorials	22.272,53 €	*	*		
Transport escolar/adaptat	25.249,35 €	*	*		
Agent d'OAC	C1	Oficina d'Atenció Ciutadana	20.399,41 €	*	*
Arquitecte/a	A1	Medi Ambient	36.343,43 €	37.940,48 €	34.746,38 €
		Serveis Territorials	34.576,53 €	35.422,76 €	33.730,30 €
Arquitecte/a tècnic/a	A2	Medi Ambient	33.379,00 €	*	*
		Serveis Territorials	25.962,99 €	*	*
Arxiver/a	A1	Arxiu	30.203,33 €	31.509,30 €	27.947,98 €
Assessor/a	A1	Alcaldia/Presidència	30.000,00 €	*	*
		Arxiu	18.809,43 €	*	*
		Comerç	23.354,95 €	*	*
		Compres i contractació	19.981,65 €	*	*
		Comptabilitat	20.878,38 €	21.170,04 €	20.586,71 €
		Comunicació	26.003,96 €	26.462,52 €	25.545,39 €
		Educació / Ensenyament	18.065,07 €	19.093,76 €	17.159,25 €
		Joventut	20.805,53 €	*	*
		Medi Ambient	23.354,95 €	*	*
		Oficina d'Atenció Ciutadana	18.652,49 €	20.586,71 €	16.783,77 €
		Participació ciutadana	16.783,77 €	*	*
		Promoció-dinamització econòmica	20.433,85 €	*	*
		Recursos humans	20.726,14 €	23.354,95 €	18.097,32 €
		Serveis Centrals o Interns	20.516,14 €	22.579,49 €	17.649,81 €
		Serveis econòmics	23.354,95 €	*	*
		Serveis jurídics	23.354,95 €	*	*
Serveis socials	21.217,10 €	27.224,44 €	17.159,25 €		
Serveis Territorials	17.159,25 €	*	*		
Auxiliar tècnic/a	C2	Informàtica	22.568,94 €	29.814,68 €	17.453,95 €
Cap d'oficina	C2	Oficina d'Atenció Ciutadana	26.047,71 €	*	*
Cap d'unitat administrativa	C1	Serveis econòmics	30.623,56 €	*	*
		Serveis jurídics	31.907,97 €	*	*
		Serveis Territorials	30.195,96 €	*	*
Cap d'unitat tècnica	A1	Immigració	29.866,48 €	*	*
		Informàtica	30.933,04 €	*	*
	A2	Consum	25.435,83 €	*	*
		Promoció-dinamització econòmica	26.652,77 €	*	*
Cap de servei	A1	Turisme	30.482,05 €	*	*
		Comunicació	35.716,34 €	*	*
		Medi Ambient	50.855,24 €	*	*
		Mercat municipal	63.225,34 €	*	*
		Ocupació	35.716,34 €	*	*
		Oficina local d'habitatge	35.716,34 €	*	*
	A2	Serveis socials	41.586,02 €	*	*
		Consum	33.834,39 €	*	*
		Educació / Ensenyament	32.488,04 €	*	*

Tractament de les dades del Consells Comarcals

(2019)

Llocs de treball	Grup/su bgrup	Àmbit	Mitjana de retribució	Màxima de retribució	Mínima de retribució
Cap de servei	A2	Recursos humans	33.834,39 €	*	*
		Serveis socials	36.322,89 €	38.811,39 €	33.834,39 €
Conserge	AP	Oficina d'Atenció Ciutadana	17.819,03 €	*	*
		Serveis Centrals o Interns	19.941,52 €	21.922,00 €	17.092,50 €
Coordinador/a	A1	Serveis jurídics	44.387,52 €	*	*
		Serveis socials	44.393,29 €	*	*
	A2	Cultura	35.319,46 €	*	*
		Escola de música	26.197,29 €	*	*
		Joventut	30.529,12 €	32.211,11 €	28.847,13 €
		Medi Ambient	34.474,14 €	*	*
		Promoció-dinamització econòmica	37.312,07 €	37.336,47 €	37.287,68 €
		Recursos humans	37.298,00 €	*	*
	C2	Serveis Centrals o Interns	38.325,01 €	*	*
		Serveis socials	35.020,04 €	41.653,32 €	28.847,73 €
Director/a	A1	Oficina d'Atenció Ciutadana	21.604,81 €	*	*
		Medi Ambient	44.190,54 €	*	*
		Recursos humans	46.186,91 €	*	*
	A2	Serveis socials	44.190,54 €	*	*
		Escola de música	26.531,47 €	*	*
		Promoció-dinamització econòmica	39.506,21 €	*	*
Director/a o Cap d'àrea	A1	Turisme	34.744,64 €	*	*
		Medi Ambient	50.904,62 €	*	*
		Promoció-dinamització econòmica	50.153,21 €	*	*
		Recursos humans	50.110,82 €	*	*
		Serveis jurídics	58.553,26 €	58.937,02 €	58.169,51 €
	A2	Serveis Territorials	70.129,91 €	*	*
		Joventut	38.325,01 €	*	*
		Promoció-dinamització econòmica	58.939,47 €	*	*
		Serveis jurídics	38.325,01 €	*	*
		Serveis socials	49.127,01 €	58.939,47 €	38.325,01 €
Serveis Territorials	38.325,01 €	*	*		
Economista	A1	Serveis econòmics	39.155,51 €	45.022,97 €	33.288,04 €
Educador/a	C1	Cultura	23.243,11 €	25.574,49 €	17.731,87 €
Educador/a social	A2	Serveis Personals	29.694,55 €	*	*
		Serveis socials	29.074,32 €	32.988,76 €	25.096,45 €
Enginyer/a	A1	Medi Ambient	41.387,05 €	47.847,34 €	34.849,08 €
		Obres	42.154,48 €	*	*
		Serveis Territorials	35.422,76 €	*	*
Enginyer/a tècnic/a	A2	Medi Ambient	33.379,00 €	*	*
		Gerència	56.628,47 €	61.256,72 €	51.967,44 €
Gerent/a comarcal	A2	Gerència	64.808,10 €	*	*
		Governació	72.517,09 €	*	*
Informador/a	C1	Oficina local d'habitatge	21.532,36 €	*	*
		Oficina local d'habitatge	21.522,07 €	*	*
Inspector/a	A1	Medi Ambient	33.288,04 €	*	*
Interventor/a	A1		56.014,79 €	92.151,58 €	35.422,76 €
Lletrat/da	A1	Serveis jurídics	47.651,33 €	50.279,70 €	45.022,97 €
		Mercat municipal	21.922,00 €	*	*
		Neteja d'instal·lacions	15.043,26 €	*	*
Operari/ària	AP	Obres	16.670,97 €	*	*
		Cultura	18.942,65 €	*	*
		Oficina d'Atenció Ciutadana	18.942,65 €	*	*
Pedagog/a	A1	Serveis socials	32.474,47 €	35.394,16 €	28.977,12 €
Professor/a	A2	Cultura	25.023,34 €	*	*
		Escola de música	27.154,14 €	*	*
Psicòleg/òloga	A1	Serveis socials	32.643,05 €	35.383,80 €	28.977,12 €
		Comunicació	33.288,04 €	*	*
Responsable Àmbit/Programa	A1	Oficina local d'habitatge	36.516,54 €	*	*
		Comptabilitat	33.124,97 €	*	*
	C1	Relacions institucionals	67.529,66 €	*	*

Tractament de les dades del Consells Comarcals

(2019)

Llocs de treball	Grup/su bgrup	Àmbit	Mitjana de retribució	Màxima de retribució	Mínima de retribució		
Responsable Àmbit/Programa	C1	Serveis socials	26.706,19 €	*	*		
Secretari/ària	A1		59.408,60 €	73.354,43 €	44.218,19 €		
Secretari/ària-interventor/a	A1		42.468,12 €	*	*		
Secretari/ària d'alt càrrec	C1	Gerència	27.459,52 €	*	*		
		Protocol	24.422,39 €	*	*		
		Relacions institucionals	29.993,25 €	*	*		
Tècnic/a auxiliar	C1	Arxiu	23.321,00 €	*	*		
		Comptabilitat	30.808,45 €	*	*		
		Comunicació	23.320,94 €	*	*		
		Immigració	24.213,80 €	24.399,90 €	24.027,70 €		
		Informàtica	32.024,65 €	44.783,12 €	23.547,44 €		
		Medi Ambient	25.174,44 €	*	*		
		Promoció-dinamització econòmica	20.693,32 €	*	*		
Tècnic/a de gestió	A2	Arxiu	30.429,07 €	*	*		
		Igualtat	31.908,79 €	*	*		
		Joventut	28.556,18 €	29.863,81 €	27.248,55 €		
		Ocupació	34.068,39 €	36.905,95 €	31.230,84 €		
		Oficina local d'habitatge	33.088,64 €	*	*		
		Promoció-dinamització econòmica	32.649,62 €	36.905,95 €	30.038,54 €		
		Recursos humans	40.050,66 €	43.197,61 €	36.903,71 €		
		Salut pública i consum	29.314,24 €	*	*		
		Serveis econòmics	31.643,63 €	*	*		
		Serveis socials	32.720,44 €	38.810,41 €	29.127,97 €		
		Turisme	29.647,87 €	*	*		
		Tècnic/a mitjà/na	A2	Arxiu	27.238,53 €	*	*
				Comunicació	27.041,16 €	*	*
Consum	28.116,63 €			32.616,77 €	25.535,83 €		
Cultura	28.007,12 €			*	*		
Educació / Ensenyament	27.706,27 €			*	*		
Igualtat	26.169,77 €			*	*		
Immigració	26.972,18 €			27.238,53 €	26.705,83 €		
Informàtica	28.417,98 €			33.101,87 €	25.022,95 €		
Joventut	27.622,34 €			30.252,59 €	25.948,43 €		
Medi Ambient	28.760,30 €			30.870,41 €	25.047,87 €		
Ocupació	28.549,18 €			*	*		
Promoció-dinamització econòmica	27.220,02 €			28.242,75 €	26.197,29 €		
Serveis Centrals o Interns	27.238,53 €			*	*		
Serveis econòmics	36.953,72 €			37.527,19 €	36.380,25 €		
Serveis Personals	27.391,32 €			28.986,99 €	25.948,43 €		
Serveis socials	29.495,26 €			30.870,41 €	28.120,11 €		
Transport escolar/adaptat	31.408,43 €			*	*		
Turisme	26.759,56 €			27.321,83 €	26.197,29 €		
Tècnic/a superior	A1			Comunicació	33.868,18 €	37.617,54 €	30.118,81 €
				Cultura	30.118,82 €	*	*
		Educació / Ensenyament	34.510,55 €	*	*		
		Informàtica	42.091,69 €	*	*		
		Medi Ambient	42.751,36 €	69.178,69 €	33.288,04 €		
		Promoció-dinamització econòmica	43.958,22 €	58.937,02 €	33.288,04 €		
		Recursos humans	38.207,97 €	43.127,90 €	33.288,04 €		
		Serveis Centrals o Interns	39.373,00 €	39.514,26 €	39.231,74 €		
		Serveis econòmics	36.772,97 €	41.246,09 €	33.975,33 €		
		Serveis jurídics	34.977,17 €	35.443,79 €	34.510,55 €		
		Serveis Personals	33.288,04 €	*	*		
		Serveis socials	58.937,02 €	*	*		
		Tècnic/a superior de suport jurídic	A1	Compres i contractació	36.903,78 €	*	*
Treballador/a familiar	C2	Serveis socials	17.674,57 €	20.436,76 €	15.528,25 €		
Treballador/a social	A2	Serveis socials	29.427,21 €	34.330,37 €	25.083,57 €		
Tresorer/a	A1		48.702,02 €	50.781,21 €	47.272,14 €		
	C1		37.072,97 €	*	*		

Tractament de les dades del Consells Comarcals

(2019)

Llocs de treball	Grup/su bgrup	Àmbit	Mitjana de retribució	Màxima de retribució	Mínima de retribució
Vicesecretari/ària	A1		48.575,99 €	*	*

* Lloc amb una única referència retributiva.

Les dades que es mostren a la taula són retribucions totals sense complements (SC), és a dir: sou base + complement de destinació + complement específic, en el cas del personal funcionari i sou base, complement de lloc i plus conveni, en el cas del personal laboral. En ambdós casos s'ha sumat el complement de productivitat només quan es tractava d'un complement vinculat al lloc i no al rendiment de la persona.

Les retribucions estan traspassades a la jornada estàndard per facilitar la comparació, excepte en els llocs de treball propis de Brigada i Policia ja que, per la naturalesa del lloc, la seva jornada ordinària sol ser superior.



Diputació Barcelona

Servei d'Assistència a l'Organització Municipal
Gerència de Serveis d'Assistència al Govern Local
Àrea d'Innovació, Governos Locals i Cohesió Territorial

c/ Comte d'Urgell, 187. Edifici 14
08036 Barcelona
Telèfon 934 022 041

s.saom@diba.cat