

Aturats registrats

294.567

Homes



126.757

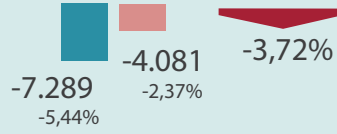
Dones



167.810

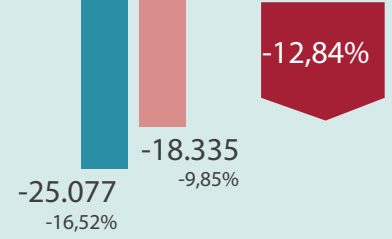
Variació mes anterior

-11.370



Variació interanual

-43.412



Per sectors



Agricultura



Indústria



Construcció



Serveis



Sense ocup. ant.

Aturats registrats

3.100

37.996

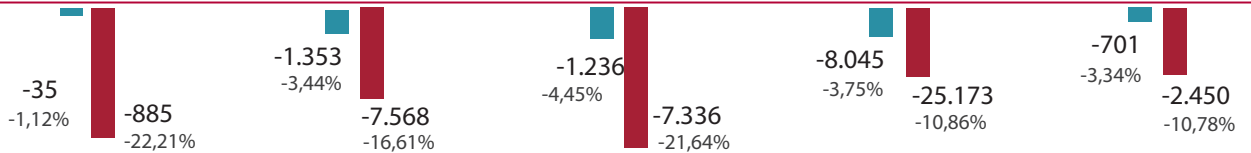
26.567

206.628

20.276

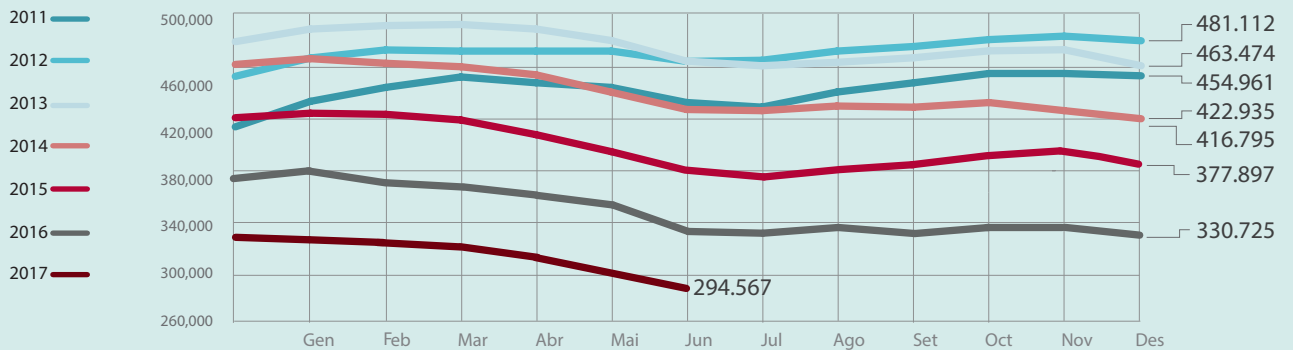
Variació absoluta
Variació relativa

Mes anterior
Interanual



Evolució mensual dels aturats registrats

Província de Barcelona, 2010-2016



Atur registrat per comarques de la província de Barcelona

Variació mensual
Província

-3,7%

De -4% a -8%
De -3% a -4%
De -1% a -3%



Variació anual
Província

-12,8%

De -14% a -18%
De -12% a -14%
De -9% a -12%

