

## Aturats registrats

# 315.154

Homes



140.194

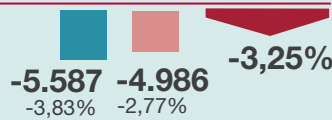
Dones



174.960

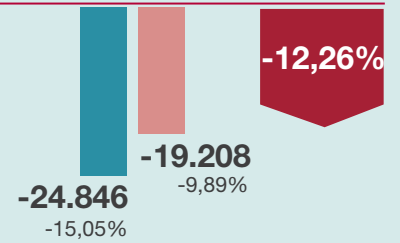
## Variació mes anterior

# -10.573



## Variació interanual

# -44.054



## Per sectors



Agricultura



Indústria



Construcció



Serveis



Sense ocup. ant.

Aturats registrats

**3.641**

**40.509**

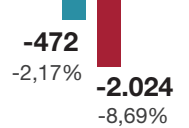
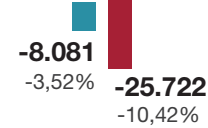
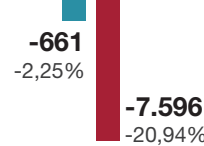
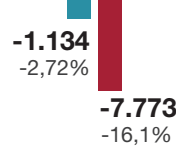
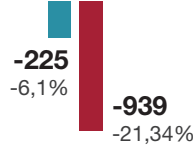
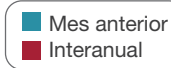
**28.678**

**221.244**

**21.262**

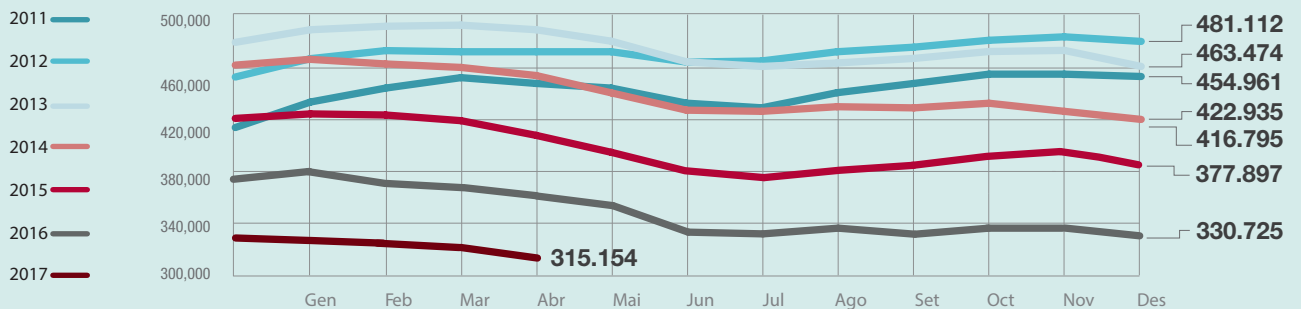
Variació absoluta

Variació relativa



## Evolució mensual dels aturats registrats

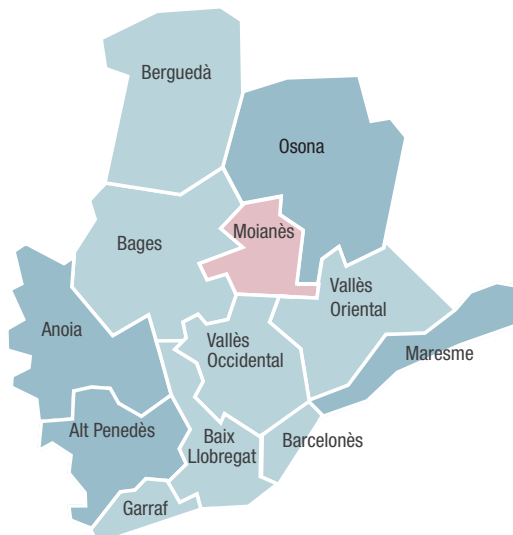
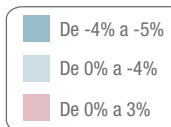
Província de Barcelona, 2010-2016



## Atur registrat per comarques de la província de Barcelona

Variació mensual  
Província

**-3,2%**



Variació anual  
Província

**-12,3%**

