

Aturats registrats

249.491

Homes



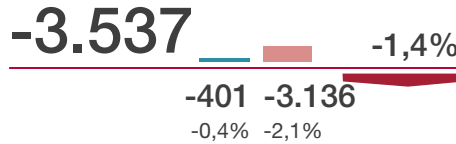
106.113

Dones

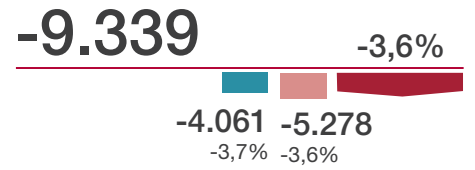


143.378

Variació mes anterior



Variació interanual



Per sectors



Agricultura



Indústria



Construcció



Serveis

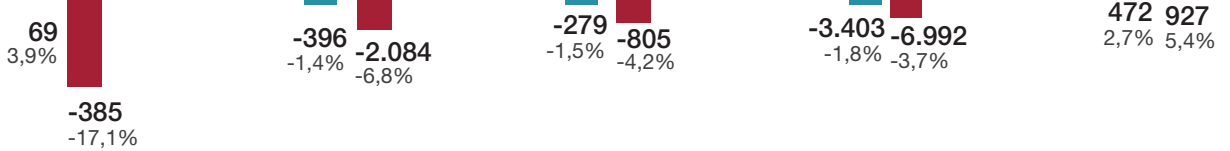


Sense ocup. ant.

Aturats registrats	1.860 (0,7%)	28.416 (11,4%)	18.391 (7,4%)	182.804 (73,3%)	18.020 (7,2%)
--------------------	---------------------	-----------------------	----------------------	------------------------	----------------------

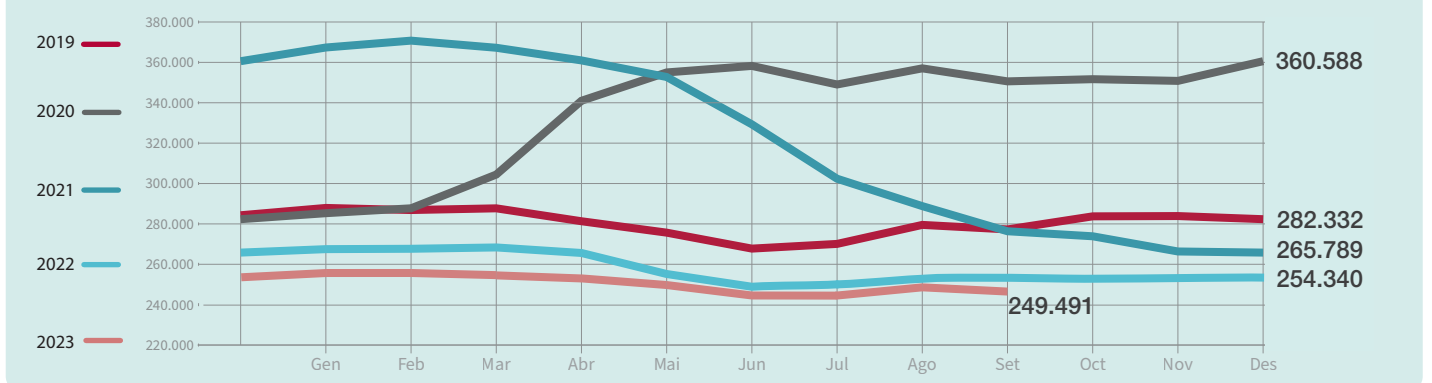
Variació absoluta

Variació relativa



Evolució mensual dels aturats registrats

Província de Barcelona 2019-2023



Atur registrat per comarques de la província de Barcelona

Variació mensual

Província

-1,4%

Variació anual

Província

-3,6%

