

Aturats registrats

337.979

Homes



151.834

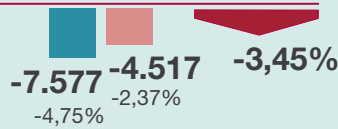
Dones



186.145

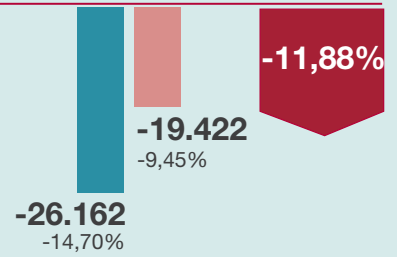
Variació mes anterior

-12.094



Variació interanual

-45.584



Per sectors



Agricultura

3.985



Indústria

45.564



Construcció

33.903



Serveis

231.801



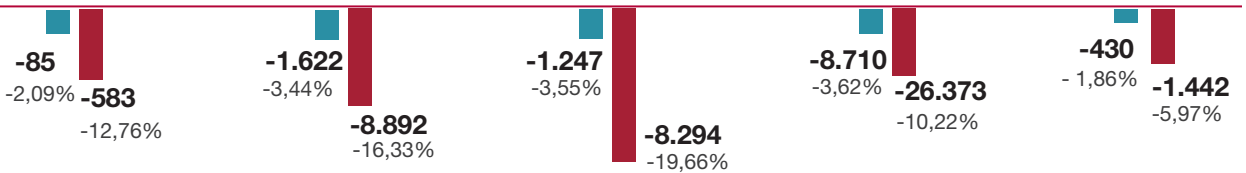
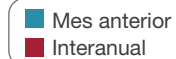
Sense ocup. ant.

22.726

Aturats registrats

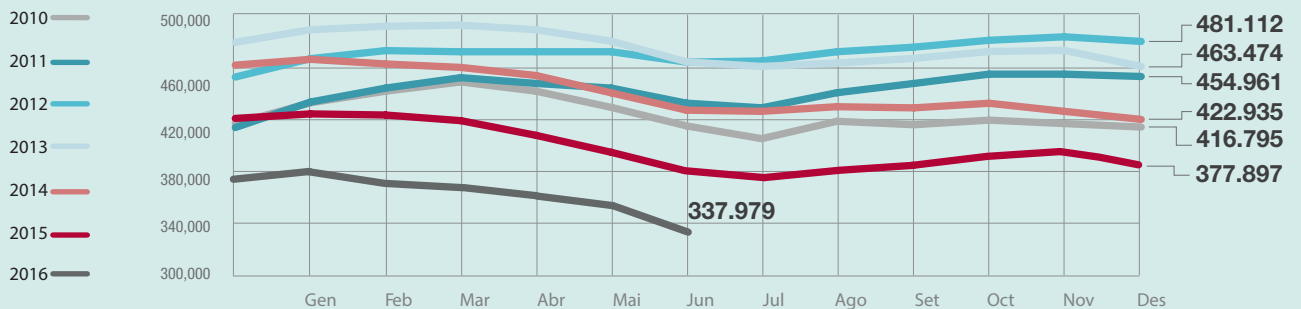
Variació absoluta

Variació relativa



Evolució mensual dels aturats registrats

Província de Barcelona, 2010-2016

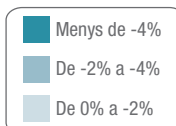


Atur registrat per comarques de la província de Barcelona

Variació mensual

Província

-3,45%



Variació anual

Província

-11,88%

