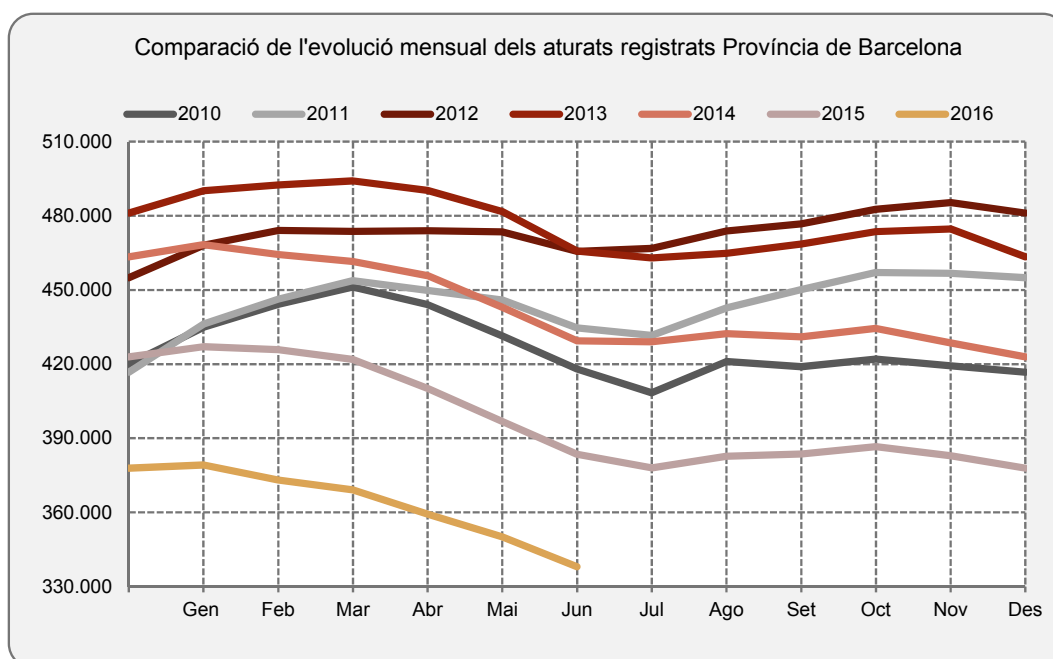




INFORME MENSUAL ATUR REGISTRAT MUNICIPIS I COMARQUES PROVÍNCIA DE BARCELONA, JUNY 2016

El mes de juny del 2016 tanca amb **337.979**¹ demandants d'ocupació considerats desocupats inscrits a les oficines del Servei Públic d'Ocupació a la província de Barcelona. Aquesta xifra és un **3,4% inferior (-12.094)** a la de demandants del mes anterior, i **11,9% inferior (-45.584)** a la de demandants del mateix mes de l'any anterior.

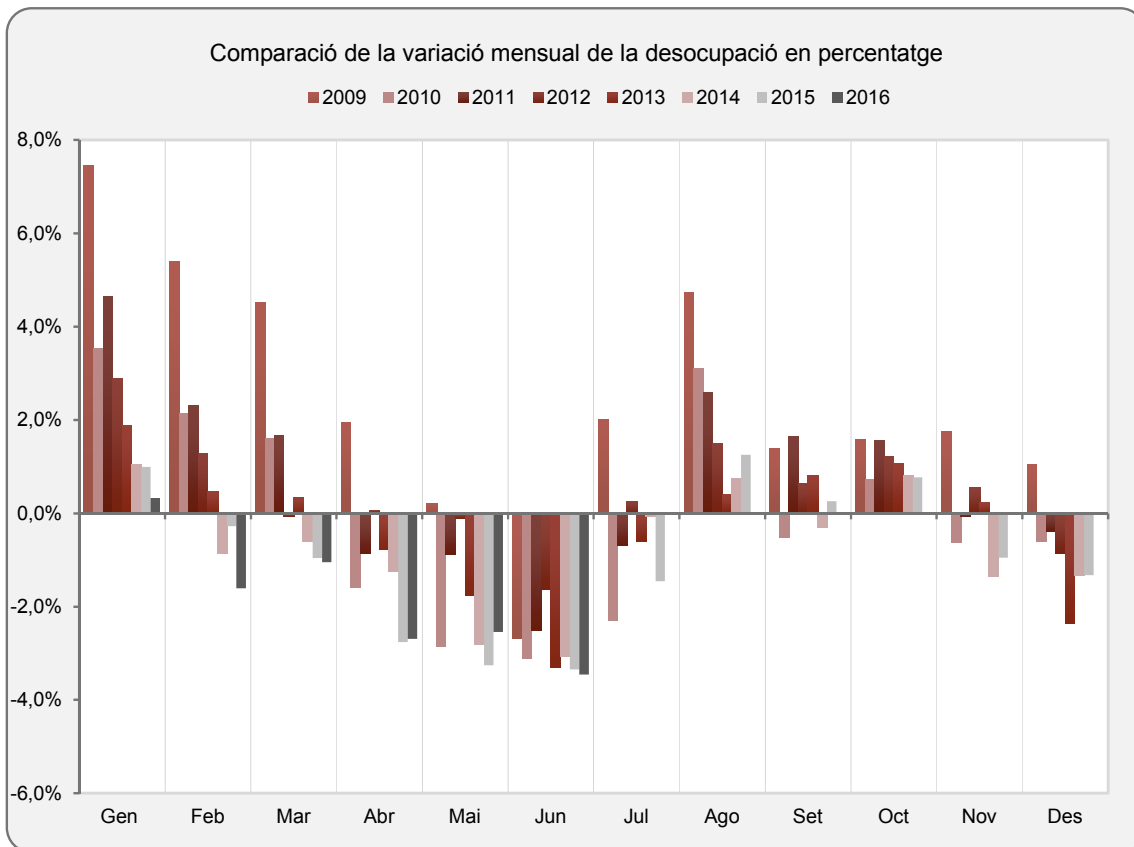
• **Tots els sectors i totes les comarques redueixen el nombre d'aturats en el millor mes de juliol dels darrers anys. Per sectors d'activitat destaquen els serveis (-8.710), i per territori les comarques del Barcelonès (-4.359) i Vallès Occidental (-2.099).**



Demarcació	Nombre d'aturats Juny 2016	Variacions			
		MES ANTERIOR		INTERANUAL	
		Absoluts	%	Absoluts	%
BARCELONA	337.979	-12.094	-3,45	-45.584	-11,88
GIRONA	39.318	-3.028	-7,15	-4.955	-11,19
LLEIDA	21.573	-2.191	-9,22	-2.680	-11,05
TARRAGONA	51.190	-2.832	-5,24	-7.668	-13,03
CATALUNYA	450.060	-20.145	-4,28	-60.887	-11,92
ESPANYA	3.767.054	-124.349	-3,20	-353.250	-8,57

¹ * Taxa d'atur registrat del 13,2% a partir de la taxa d'atur registrat del IT de 2016 del Departament d'Empresa i Ocupació.

Rànquing Província (% mes anterior)	Nombre d'aturats Juny 2016	Variacions			
		MES ANTERIOR		INTERANUAL	
		Absoluts	%	Absoluts	%
SORIA	4.150	-451	-9,80	-718	-14,75
LLEIDA	21.573	-2.191	-9,22	-2.680	-11,05
ILLES BALEARS	46.278	-3.708	-7,42	-9.230	-16,63
OURENSE	23.156	-1.853	-7,41	-2.403	-9,40
LUGO	20.369	-1.582	-7,21	-2.096	-9,33
GIRONA	39.318	-3.028	-7,15	-4.955	-11,19
CANTABRIA	42.058	-3.118	-6,90	-1.150	-2,66
BURGOS	22.832	-1.554	-6,37	-2.738	-10,71
GUADALAJARA	16.627	-1.099	-6,20	-2.488	-13,02
PONTEVEDRA	82.304	-5.352	-6,11	-8.534	-9,39
CUENCA	14.648	-942	-6,04	-2.076	-12,41
HUESCA	10.304	-627	-5,74	-1.953	-15,93
SEGOVIA	8.644	-513	-5,60	-1.178	-11,99
SALAMANCA	26.983	-1.582	-5,54	-2.408	-8,19
ZAMORA	14.339	-817	-5,39	-1.446	-9,16
AVILA	13.926	-781	-5,31	-1.118	-7,43
TARRAGONA	51.190	-2.832	-5,24	-7.668	-13,03
CORUÑA A	81.491	-4.357	-5,08	-8.709	-9,66
TERUEL	7.259	-377	-4,94	-1.307	-15,26
ALBACETE	37.360	-1.891	-4,82	-5.354	-12,53
PALENCIA	10.885	-542	-4,74	-1.227	-10,13
ZARAGOZA	61.499	-3.020	-4,68	-10.507	-14,59
MALAGA	166.092	-7.786	-4,48	-15.302	-8,44
LEON	36.359	-1.698	-4,46	-2.474	-6,37
CACERES	41.053	-1.910	-4,45	-1.156	-2,74
BADAJOZ	77.133	-3.497	-4,34	-3.498	-4,34
CASTELLON/CASTELLO	46.905	-2.115	-4,31	-6.642	-12,40
VALLADOLID	37.626	-1.597	-4,07	-3.953	-9,51
CADIZ	167.467	-6.617	-3,80	-14.128	-7,78
TOLEDO	69.994	-2.746	-3,78	-6.719	-8,76
NAVARRA	39.658	-1.517	-3,68	-3.253	-7,58
ASTURIAS	83.453	-3.083	-3,56	-5.769	-6,47
JAEN	59.531	-2.183	-3,54	-6.750	-10,18
BARCELONA	337.979	-12.094	-3,45	-45.584	-11,88
ALICANTE/ALACANT	169.181	-5.916	-3,38	-15.821	-8,55
GIPUZKOA	39.075	-1.257	-3,12	-4.075	-9,44
CIUDAD REAL	54.500	-1.691	-3,01	-5.459	-9,10
MADRID	425.540	-11.826	-2,70	-35.554	-7,71
CORDOBA	84.846	-2.051	-2,36	-7.089	-7,71
BIZKAIA	81.672	-1.846	-2,21	-6.301	-7,16
GRANADA	93.501	-1.916	-2,01	-7.884	-7,78
ARABA/ALAVA	23.678	-485	-2,01	-2.104	-8,16
VALENCIA	222.577	-4.036	-1,78	-20.497	-8,43
MURCIA	116.850	-2.038	-1,71	-10.982	-8,59
STA. CRUZ DE TENERIFE	112.194	-1.929	-1,69	-3.212	-2,78
LA RIOJA	19.195	-313	-1,60	-2.827	-12,84
SEVILLA	226.797	-2.554	-1,11	-14.022	-5,82
PALMAS LAS	124.682	-1.262	-1,00	-8.135	-6,12
ALMERIA	71.060	486	0,69	-8.228	-10,38
HUELVA	56.495	3.370	6,34	-2.552	-4,32
TOTAL	3.767.054	-124.349	-3,20	-353.250	-8,57

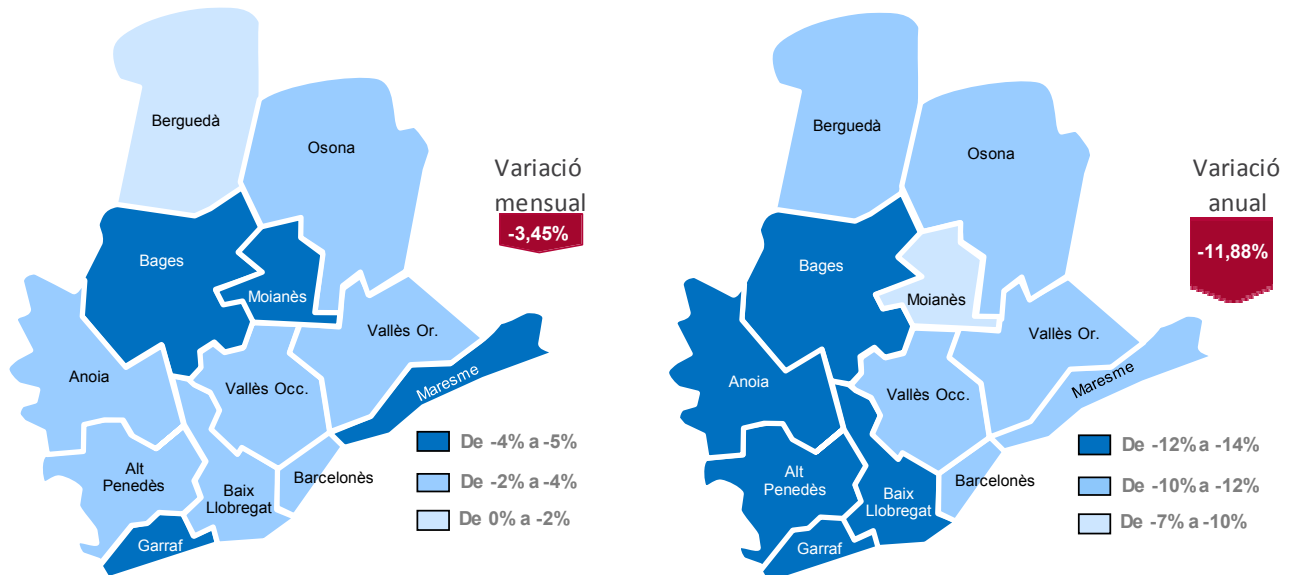


	Atur Juny 2016	Variacions			
		MES ANTERIOR		INTERANUAL	
		Absoluts	%	Absoluts	%
Sexe					
Homes	151.834	-7.577	-4,75	-26.162	-14,70
Dones	186.145	-4.517	-2,37	-19.422	-9,45
Menors de 25 anys					
Homes	10.828	-811	-6,97	-1.175	-9,79
Dones	9.206	-820	-8,18	-892	-8,83
Total	20.034	-1.631	-7,53	-2.067	-9,35
De 25 i més anys					
Homes	141.006	-6.766	-4,58	-24.987	-15,05
Dones	176.939	-3.697	-2,05	-18.530	-9,48
Total	317.945	-10.463	-3,19	-43.517	-12,04
Sectors					
Agricultura	3.985	-85	-2,09	-583	-12,76
Indústria	45.564	-1.622	-3,44	-8.892	-16,33
Construcció	33.903	-1.247	-3,55	-8.294	-19,66
Serveis	231.801	-8.710	-3,62	-26.373	-10,22
Sense ocup. ant.	22.726	-430	-1,86	-1.442	-5,97
Total Província	337.979	-12.094	-3,45	-45.584	-11,88

COMARQUES*	Nombre d'aturats Juny 2016	Variacions				Taxa d'atur registrat ¹ Juny 2016
		MES ANTERIOR		INTERANUAL		
		Absoluts	%	Absoluts	%	
Alt Penedès	6.540	-157	-2,34%	-1.051	-13,85%	13,49%
Anoia	8.728	-235	-2,62%	-1.207	-12,15%	16,50%
Bages	10.969	-529	-4,60%	-1.546	-12,35%	14,00%
Baix Llobregat	49.074	-1.634	-3,22%	-7.081	-12,61%	13,11%
Barcelonès	126.038	-4.359	-3,34%	-17.000	-11,88%	11,98%
Berguedà	2.230	-6	-0,27%	-296	-11,72%	13,03%
Garraf	9.433	-425	-4,31%	-1.301	-12,12%	15,26%
Maresme	28.863	-1.277	-4,24%	-3.520	-10,87%	14,88%
Moianès	571	-27	-4,52%	-47	-7,61%	10,15%
Osona	9.181	-266	-2,82%	-1.107	-10,76%	12,32%
Vallès Occidental	60.242	-2.099	-3,37%	-7.997	-11,72%	14,28%
Vallès Oriental	26.002	-1.071	-3,96%	-3.397	-11,55%	14,07%
Total general	337.979	-12.094	-3,45%	-45.584	-11,88%	13,17%

1. A partir de la Taxa d'atur registrat del IT 2016 del Departament d'Empresa i Ocupació.

* S'exclouen els municipis que no pertanyen a la província de Barcelona



MUNICIPIS* (ordre alfabètic)	Comarca*	Nombre d'aturats Juny 2016	Variacions				Taxa d'atur registrar ¹ Juny 2016
			MES ANTERIOR		INTERANUAL		
			Absoluts	%	Absoluts	%	
Abrera	Baix Llobregat	678	-39	-5,44%	-131	-16,19%	12,44%
Aguilar de Segarra	Bages	7	-3	-30,00%	1	16,67%	7,00%
Aiguafreda	Vallès Oriental	118	-2	-1,67%	-4	-3,28%	11,24%
Alella	Maresme	338	0	0,00%	-40	-10,58%	8,48%
Alpens	Osona	12	0	0,00%	0	0,00%	11,88%
Ametlla del Vallès (L')	Vallès Oriental	331	-9	-2,65%	-41	-11,02%	9,12%
Arenys de Mar	Maresme	835	-34	-3,91%	-73	-8,04%	13,17%
Arenys de Munt	Maresme	517	1	0,19%	-56	-9,77%	13,71%
Argençola	Anoia	6	0	0,00%	-5	-45,45%	10,34%
Argentona	Maresme	653	-16	-2,39%	-74	-10,18%	12,24%
Artés	Bages	304	-3	-0,98%	-29	-8,71%	11,45%
Avià	Berguedà	95	11	13,10%	-4	-4,04%	9,00%
Avinyó	Bages	89	0	0,00%	-6	-6,32%	8,45%
Avinyonet del Penedès	Alt Penedès	87	-2	-2,25%	-12	-12,12%	11,98%
Badalona	Barcelonès	16.328	-573	-3,39%	-2.391	-12,77%	15,74%
Badia del Vallès	Vallès Occidental	1.386	-41	-2,87%	-145	-9,47%	22,39%
Bagà	Berguedà	99	-14	-12,39%	-24	-19,51%	11,38%
Balenyà	Osona	273	-1	-0,36%	-39	-12,50%	13,92%
Balsareny	Bages	160	-11	-6,43%	-48	-23,08%	11,03%
Barberà del Vallès	Vallès Occidental	2.162	-37	-1,68%	-276	-11,32%	13,85%
Barcelona	Barcelonès	79.829	-2.740	-3,32%	-10.795	-11,91%	10,62%
Begues	Baix Llobregat	249	-8	-3,11%	-48	-16,16%	8,72%
Bellprat	Anoia	0	0	0,00%	0	0,00%	nd
Berga	Berguedà	1.103	3	0,27%	-132	-10,69%	14,97%
Bigues i Riells	Vallès Oriental	515	-61	-10,59%	-72	-12,27%	13,36%
Borredà	Berguedà	23	4	21,05%	1	4,55%	10,31%
Bruc (El)	Anoia	88	-9	-9,28%	-19	-17,76%	10,35%
Brull (El)	Osona	6	1	20,00%	1	20,00%	6,12%
Cabanyes (Les)	Alt Penedès	37	-3	-7,50%	4	12,12%	9,34%
Cabrera d'Anoia	Anoia	140	-2	-1,41%	-11	-7,28%	28,46%
Cabrera de Mar	Maresme	147	-12	-7,55%	-28	-16,00%	7,27%
Cabrils	Maresme	274	-2	-0,72%	-25	-8,36%	8,97%
Calaf	Anoia	255	-13	-4,85%	-4	-1,54%	15,70%
Calders	Moianès	48	-2	-4,00%	6	14,29%	11,51%
Caldes de Montbui	Vallès Oriental	930	-68	-6,81%	-201	-17,77%	11,81%
Caldes d'Estrac	Maresme	147	-1	-0,68%	-15	-9,26%	13,38%
Calella	Maresme	1.199	-113	-8,61%	-160	-11,77%	15,99%
Calldetenes	Osona	117	4	3,54%	-9	-7,14%	9,54%
Callús	Bages	112	-7	-5,88%	-34	-23,29%	13,07%
Calonge de Segarra	Anoia	5	0	0,00%	1	25,00%	5,21%
Campins	Vallès Oriental	25	-5	-16,67%	-3	-10,71%	9,92%
Canet de Mar	Maresme	880	-31	-3,40%	-130	-12,87%	15,00%
Canovelles	Vallès Oriental	1.485	-62	-4,01%	-207	-12,23%	20,00%
Cànoves i Samalús	Vallès Oriental	166	-5	-2,92%	-16	-8,79%	13,96%
Canyelles	Garraf	293	-3	-1,01%	-21	-6,69%	16,41%
Capellades	Anoia	320	-6	-1,84%	-37	-10,36%	12,85%
Capolat	Berguedà	4	1	33,33%	2	100,00%	10,81%
Cardedeu	Vallès Oriental	992	2	0,20%	-74	-6,94%	12,12%
Cardona	Bages	227	-19	-7,72%	-48	-17,45%	11,22%
Carme	Anoia	59	4	7,27%	2	3,51%	16,39%
Casserres	Berguedà	82	4	5,13%	0	0,00%	11,60%
Castell de l'Areny	Berguedà	1	1	0,00%	0	0,00%	5,26%
Castellar de n'Hug	Berguedà	5	-1	-16,67%	0	0,00%	10,00%
Castellar del Riu	Berguedà	3	0	0,00%	1	50,00%	6,82%
Castellar del Vallès	Vallès Occidental	1.310	-42	-3,11%	-170	-11,49%	12,02%
Castellbell i el Vilar	Bages	249	-11	-4,23%	-39	-13,54%	16,50%
Castellbisbal	Vallès Occidental	672	-32	-4,55%	-131	-16,31%	11,66%
Castellcir	Moianès	35	-5	-12,50%	-9	-20,45%	12,37%
Castelldefels	Baix Llobregat	3.217	-161	-4,77%	-373	-10,39%	11,78%
Castellet i la Gornal	Alt Penedès	140	-7	-4,76%	-16	-10,26%	16,79%
Castellfollit de Riubregós	Anoia	6	1	20,00%	-3	-33,33%	8,11%
Castellfollit del Boix	Bages	16	-3	-15,79%	1	6,67%	9,88%
Castellgalí	Bages	111	-5	-4,31%	-32	-22,38%	14,49%
Castellnou de Bages	Bages	47	1	2,17%	-8	-14,55%	9,79%

MUNICIPIS* (ordre alfabètic)	Comarca*	Nombre d'aturats Juny 2016	Variacions				Taxa d'atur regirat ¹ Juny 2016
			MES ANTERIOR		INTERANUAL		
			Absoluts	%	Absoluts	%	
Castellolí	Anoia	17	3	21,43%	2	13,33%	6,88%
Castellterçol	Moianès	93	-4	-4,12%	-15	-13,89%	9,64%
Castellví de la Marca	Alt Penedès	70	-5	-6,67%	-18	-20,45%	9,83%
Castellví de Rosanes	Baix Llobregat	87	3	3,57%	-8	-8,42%	11,21%
Centelles	Osona	403	-16	-3,82%	-77	-16,04%	11,72%
Cercs	Berguedà	60	-11	-15,49%	-16	-21,05%	13,22%
Cerdanyola del Vallès	Vallès Occidental	3.180	-82	-2,51%	-547	-14,68%	11,45%
Cervelló	Baix Llobregat	456	10	2,24%	-80	-14,93%	11,18%
Collbató	Baix Llobregat	199	-7	-3,40%	11	5,85%	11,23%
Collsuspina	Moianès	11	-1	-8,33%	-3	-21,43%	7,19%
Copons	Anoia	21	2	10,53%	9	75,00%	16,67%
Corbera de Llobregat	Baix Llobregat	653	-19	-2,83%	-67	-9,31%	10,18%
Cornellà de Llobregat	Baix Llobregat	5.734	-152	-2,58%	-820	-12,51%	14,06%
Cubelles	Garraf	929	-42	-4,33%	-134	-12,61%	16,18%
Dosrius	Maresme	333	-13	-3,76%	-18	-5,13%	14,75%
Esparreguera	Baix Llobregat	1.538	-29	-1,85%	-268	-14,84%	15,55%
Esplugues de Llobregat	Baix Llobregat	2.546	-108	-4,07%	-272	-9,65%	11,69%
Espunyola (L')	Berguedà	11	1	10,00%	-4	-26,67%	9,91%
Estany (L')	Moianès	14	-2	-12,50%	1	7,69%	9,09%
Figaró-Montmany	Vallès Oriental	75	-3	-3,85%	-11	-12,79%	16,89%
Fígols	Berguedà	0	0	0,00%	-1	-100,00%	nd
Fogars de la Selva	Comarca de la Selva	108	-9	-7,69%	-34	-23,94%	20,00%
Fogars de Montclús	Vallès Oriental	21	-2	-8,70%	0	0,00%	11,93%
Folgueroles	Osona	65	-6	-8,45%	-7	-9,72%	6,31%
Fonollosa	Bages	70	-6	-7,89%	-14	-16,67%	10,80%
Font-rubí	Alt Penedès	62	3	5,08%	-16	-20,51%	10,51%
Franqueses del Vallès (Les)	Vallès Oriental	1.261	-56	-4,25%	-127	-9,15%	14,58%
Gaià	Bages	9	-1	-10,00%	1	12,50%	12,33%
Gallifa	Vallès Occidental	8	3	60,00%	-4	-33,33%	11,27%
Garriga (La)	Vallès Oriental	778	-17	-2,14%	-116	-12,98%	10,95%
Gavà	Baix Llobregat	2.750	-134	-4,65%	-400	-12,70%	13,32%
Gelida	Alt Penedès	467	-10	-2,10%	-40	-7,89%	14,86%
Gironella	Berguedà	255	-5	-1,92%	-59	-18,79%	11,74%
Gisclareny	Berguedà	0	-3	-60,00%	2	0,00%	nd
Granada (La)	Alt Penedès	119	-3	-2,46%	-13	-9,85%	12,57%
Granera	Moianès	2	1	100,00%	1	100,00%	11,76%
Granollers	Vallès Oriental	4.305	-169	-3,78%	-702	-14,02%	14,76%
Gualba	Vallès Oriental	63	2	3,28%	-6	-8,70%	12,35%
Guardiola de Berguedà	Berguedà	57	-2	-3,39%	-9	-13,64%	15,45%
Gurb	Osona	59	1	1,72%	-13	-18,06%	4,66%
Hospitalet de Llobregat (L')	Barcelonès	17.275	-555	-3,11%	-2.363	-12,03%	14,00%
Hostalets de Pierola (Els)	Anoia	209	0	0,00%	-2	-0,95%	18,46%
Igualada	Anoia	2.754	-69	-2,44%	-399	-12,65%	15,18%
Jorba	Anoia	29	4	16,00%	-11	-27,50%	8,03%
Llacuna (La)	Anoia	43	0	0,00%	-9	-17,31%	11,14%
Llagosta (La)	Vallès Oriental	1.044	-40	-3,69%	-92	-8,10%	16,73%
Lliçà d'Amunt	Vallès Oriental	870	-20	-2,25%	-82	-8,61%	13,28%
Lliçà de Vall	Vallès Oriental	349	-10	-2,79%	-75	-17,69%	11,05%
Llinars del Vallès	Vallès Oriental	613	-34	-5,26%	-97	-13,66%	13,88%
Lluçà	Osona	9	1	12,50%	-2	-18,18%	6,87%
Malgrat de Mar	Maresme	1.142	-110	-8,79%	-144	-11,20%	15,18%
Malla	Osona	7	-3	-30,00%	1	16,67%	5,56%
Manlleu	Osona	1.716	-27	-1,55%	-183	-9,64%	18,23%
Manresa	Bages	5.513	-209	-3,65%	-566	-9,31%	16,24%
Marganell	Bages	24	-2	-7,69%	8	50,00%	23,30%
Martorell	Baix Llobregat	2.090	-90	-4,13%	-226	-9,76%	16,73%
Martorelles	Vallès Oriental	327	-15	-4,39%	-40	-10,90%	14,34%
Masies de Roda (Les)	Osona	28	-2	-6,67%	2	7,69%	8,21%
Masies de Voltregà (Les)	Osona	143	-13	-8,33%	-28	-16,37%	9,61%
Masnou (El)	Maresme	1.156	-32	-2,69%	-124	-9,69%	10,57%
Masquefa	Anoia	588	-30	-4,85%	-50	-7,84%	15,98%
Matadepera	Vallès Occidental	229	11	5,05%	2	0,88%	6,23%
Mataró	Maresme	10.601	-320	-2,93%	-1.445	-12,00%	17,97%
Mediona	Alt Penedès	139	-11	-7,33%	-17	-10,90%	18,19%

MUNICIPIS* (ordre alfabètic)	Comarca*	Nombre d'aturats Juny 2016	Variacions				Taxa d'atur regirat ¹ Juny 2016
			MES ANTERIOR		INTERANUAL		
			Absoluts	%	Absoluts	%	
Moià	Moianès	264	-8	-2,94%	-26	-8,97%	10,18%
Molins de Rei	Baix Llobregat	1.204	-43	-3,45%	-226	-15,80%	10,39%
Mollet del Vallès	Vallès Oriental	4.039	-182	-4,31%	-596	-12,86%	16,05%
Monistrol de Calders	Moianès	50	-2	-3,85%	8	19,05%	16,03%
Monistrol de Montserrat	Bages	164	-11	-6,29%	-54	-24,77%	12,93%
Montcada i Reixac	Vallès Occidental	2.523	-135	-5,08%	-377	-13,00%	15,62%
Montclar	Berguedà	2	0	0,00%	1	100,00%	4,44%
Montesquiu	Osona	52	1	1,96%	2	4,00%	13,44%
Montgat	Maresme	594	-11	-1,82%	-92	-13,41%	11,57%
Montmajor	Berguedà	16	1	6,67%	2	14,29%	6,84%
Montmaneu	Anoia	2	-1	-33,33%	0	0,00%	5,00%
Montmeló	Vallès Oriental	511	-35	-6,41%	-105	-17,05%	12,35%
Montornès del Vallès	Vallès Oriental	1.332	-70	-4,99%	-116	-8,01%	17,36%
Montseny	Vallès Oriental	7	-4	-36,36%	-4	-36,36%	3,15%
Muntanyola	Osona	30	2	7,14%	-2	-6,25%	12,05%
Mura	Bages	7	-1	-12,50%	-3	-30,00%	11,29%
Navarcles	Bages	315	-29	-8,43%	-61	-16,22%	11,22%
Navàs	Bages	376	-26	-6,47%	-76	-16,81%	13,35%
Nou de Berguedà (La)	Berguedà	11	2	22,22%	4	57,14%	20,37%
Òdena	Anoia	233	-5	-2,10%	-34	-12,73%	14,75%
Olèrdola	Alt Penedès	197	-9	-4,37%	-38	-16,17%	12,51%
Olesa de Bonesvalls	Alt Penedès	88	-9	-9,28%	-26	-22,81%	12,68%
Olesa de Montserrat	Baix Llobregat	1.652	-40	-2,36%	-203	-10,94%	15,64%
Olivella	Garraf	242	-5	-2,02%	-3	-1,22%	18,38%
Olost	Osona	56	-2	-3,45%	-6	-9,68%	9,84%
Olvan	Berguedà	56	0	0,00%	-4	-6,67%	16,57%
Orís	Osona	7	2	40,00%	0	0,00%	5,34%
Orià	Osona	20	4	25,00%	2	11,11%	7,35%
Orpí	Anoia	6	1	20,00%	0	0,00%	12,50%
Òrrius	Maresme	31	0	0,00%	3	10,71%	11,27%
Pacs del Penedès	Alt Penedès	45	1	2,27%	-19	-29,69%	10,56%
Palafolls	Maresme	594	-23	-3,73%	-27	-4,35%	15,38%
Palau-solità i Plegamans	Vallès Occidental	829	-44	-5,04%	-92	-9,99%	12,22%
Pallejà	Baix Llobregat	582	2	0,34%	-77	-11,68%	11,45%
Palma de Cervelló (La)	Baix Llobregat	161	2	1,26%	-26	-13,90%	11,75%
Papiol (El)	Baix Llobregat	233	-5	-2,10%	-23	-8,98%	12,21%
Parets del Vallès	Vallès Oriental	1.061	-50	-4,50%	-177	-14,30%	12,20%
Perafita	Osona	17	-1	-5,56%	-7	-29,17%	9,50%
Piera	Anoia	1.237	-32	-2,52%	-179	-12,64%	19,50%
Pineda de Mar	Maresme	2.217	-172	-7,20%	-294	-11,71%	20,14%
Pla del Penedès (El)	Alt Penedès	72	1	1,41%	5	7,46%	12,86%
Pobla de Claramunt (La)	Anoia	133	-10	-6,99%	-19	-12,50%	13,60%
Pobla de Lillet (La)	Berguedà	61	0	0,00%	-9	-12,86%	13,77%
Polinyà	Vallès Occidental	463	-40	-7,95%	-74	-13,78%	12,07%
Pont de Vilomara i Rocafort	Bages	227	-17	-6,97%	-68	-23,05%	13,88%
Pontons	Alt Penedès	52	0	0,00%	7	15,56%	29,55%
Prat de Llobregat (El)	Baix Llobregat	4.202	-164	-3,76%	-642	-13,25%	13,86%
Prats de Lluçanès	Osona	131	5	3,97%	-7	-5,07%	9,98%
Prats de Rei (Els)	Anoia	19	1	5,56%	0	0,00%	7,98%
Premià de Dalt	Maresme	573	-18	-3,05%	-46	-7,43%	12,40%
Premià de Mar	Maresme	2.083	-85	-3,92%	-178	-7,87%	15,67%
Puigdàlber	Alt Penedès	24	-4	-14,29%	-12	-33,33%	9,92%
Puig-reig	Berguedà	214	4	1,90%	-38	-15,08%	11,77%
Pujalt	Anoia	4	0	0,00%	2	100,00%	4,44%
Quar (La)	Berguedà	1	0	0,00%	-3	-75,00%	7,14%
Rajadell	Bages	11	-2	-15,38%	-8	-42,11%	6,51%
Rellinars	Vallès Occidental	45	-3	-6,25%	-8	-15,09%	16,98%
Ripollet	Vallès Occidental	3.047	-64	-2,06%	-217	-6,65%	16,94%
Roca del Vallès (La)	Vallès Oriental	593	-5	-0,84%	-53	-8,20%	11,82%
Roda de Ter	Osona	366	-20	-5,18%	-40	-9,85%	12,53%
Rubí	Vallès Occidental	5.731	-170	-2,88%	-613	-9,66%	16,09%
Rubió	Anoia	7	0	0,00%	-3	-30,00%	11,29%
Rupit i Pruit	Osona	6	0	0,00%	1	20,00%	5,00%
Sabadell	Vallès Occidental	14.430	-443	-2,98%	-1.908	-11,68%	14,96%

MUNICIPIS* (ordre alfabètic)	Comarca*	Nombre d'aturats Juny 2016	Variacions				Taxa d'atur registrar ¹ Juny 2016
			MES ANTERIOR		INTERANUAL		
			Absoluts	%	Absoluts	%	
Sagàs	Berguedà	0	0	0,00%	-5	-100,00%	0,00%
Saldes	Berguedà	12	-1	-7,69%	0	0,00%	9,23%
Sallent	Bages	332	-45	-11,94%	-65	-16,37%	11,67%
Sant Adrià de Besòs	Barcelonès	3.266	-58	-1,74%	-205	-5,91%	20,33%
Sant Agustí de Lluçanès	Osona	0	0	0,00%	-1	-100,00%	nd
Sant Andreu de la Barca	Baix Llobregat	1.718	-108	-5,91%	-286	-14,27%	13,39%
Sant Andreu de Llaveneres	Maresme	440	-12	-2,65%	-57	-11,47%	10,46%
Sant Antoni de Vilamajor	Vallès Oriental	325	-3	-0,91%	-33	-9,22%	13,15%
Sant Bartomeu del Grau	Osona	64	3	4,92%	-3	-4,48%	14,45%
Sant Boi de Llobregat	Baix Llobregat	5.879	-108	-1,80%	-796	-11,93%	14,82%
Sant Boi de Lluçanès	Osona	16	0	0,00%	-5	-23,81%	6,99%
Sant Cebrià de Vallalta	Maresme	236	-8	-3,28%	-8	-3,28%	17,97%
Sant Celoni	Vallès Oriental	1.128	-89	-7,31%	-155	-12,08%	14,45%
Sant Climent de Llobregat	Baix Llobregat	182	-9	-4,71%	-30	-14,15%	9,67%
Sant Cugat del Vallès	Vallès Occidental	3.019	-117	-3,73%	-377	-11,10%	7,93%
Sant Cugat Sesgarrigues	Alt Penedès	52	0	0,00%	-8	-13,33%	11,38%
Sant Esteve de	Vallès Oriental	103	0	0,00%	3	3,00%	9,62%
Sant Esteve Sesrovires	Baix Llobregat	355	-4	-1,11%	-13	-3,53%	10,71%
Sant Feliu de Codines	Vallès Oriental	365	-5	-1,35%	-22	-5,68%	14,26%
Sant Feliu de Llobregat	Baix Llobregat	2.391	-118	-4,70%	-425	-15,09%	10,87%
Sant Feliu Sasserra	Bages	24	-1	-4,00%	-6	-20,00%	8,63%
Sant Fost de	Vallès Oriental	468	22	4,93%	18	4,00%	12,41%
Sant Fruitós de Bages	Bages	413	-13	-3,05%	-99	-19,34%	10,34%
Sant Hipòlit de Voltregà	Osona	160	-17	-9,60%	-26	-13,98%	9,98%
Sant Iscle de Vallalta	Maresme	94	-6	-6,00%	-13	-12,15%	18,80%
Sant Jaume de Frontanyà	Berguedà	0	1	0,00%	1	0,00%	100,00%
Sant Joan de Vilatorrada	Bages	603	-23	-3,67%	-111	-15,55%	11,66%
Sant Joan Despí	Baix Llobregat	1.666	-92	-5,23%	-285	-14,61%	10,68%
Sant Julià de Cerdanyola	Berguedà	6	1	20,00%	2	50,00%	9,09%
Sant Julià de Vilatorrada	Osona	102	-11	-9,73%	-17	-14,29%	7,14%
Sant Just Desvern	Baix Llobregat	562	0	0,00%	-83	-12,87%	7,88%
Sant Llorenç d'Hortons	Alt Penedès	111	-24	-17,78%	-29	-20,71%	10,29%
Sant Llorenç Savall	Vallès Occidental	125	-14	-10,07%	-13	-9,42%	12,73%
Sant Martí d'Albars	Osona	4	-1	-20,00%	-1	-20,00%	9,09%
Sant Martí de Centelles	Osona	75	-8	-9,64%	-9	-10,71%	16,09%
Sant Martí de Tous	Anoia	43	3	7,50%	-6	-12,24%	8,55%
Sant Martí Sarroca	Alt Penedès	154	-5	-3,14%	-26	-14,44%	11,20%
Sant Martí Sesgueioles	Anoia	16	1	6,67%	-3	-15,79%	10,96%
Sant Mateu de Bages	Bages	26	-3	-10,34%	-2	-7,14%	13,07%
Sant Pere de Ribes	Garraf	2.222	-141	-5,97%	-243	-9,86%	16,91%
Sant Pere de Riudebitlles	Alt Penedès	111	-2	-1,77%	-25	-18,38%	10,11%
Sant Pere de Torelló	Osona	112	-9	-7,44%	-21	-15,79%	10,47%
Sant Pere de Vilamajor	Vallès Oriental	260	-8	-2,99%	-16	-5,80%	12,44%
Sant Pere Sallavinera	Anoia	2	0	0,00%	-1	-33,33%	3,45%
Sant Pol de Mar	Maresme	194	-16	-7,62%	-30	-13,39%	10,75%
Sant Quintí de Mediona	Alt Penedès	167	7	4,38%	-6	-3,47%	16,52%
Sant Quirze de Besora	Osona	78	0	0,00%	-12	-13,33%	8,34%
Sant Quirze del Vallès	Vallès Occidental	796	-29	-3,52%	-78	-8,92%	8,94%
Sant Quirze Safaja	Moianès	22	0	0,00%	-2	-8,33%	8,49%
Sant Sadurní d'Anoia	Alt Penedès	584	-1	-0,17%	-101	-14,74%	9,48%
Sant Sadurní d'Osormort	Osona	3	0	0,00%	-2	-40,00%	9,68%
Sant Salvador de Guardiola	Bages	167	-2	-1,18%	-12	-6,70%	12,58%
Sant Vicenç de Castellet	Bages	704	-37	-4,99%	-96	-12,00%	17,89%
Sant Vicenç de Montalt	Maresme	215	-20	-8,51%	-23	-9,66%	10,00%
Sant Vicenç de Torelló	Osona	84	1	1,20%	-1	-1,18%	8,73%
Sant Vicenç dels Horts	Baix Llobregat	2.318	-36	-1,53%	-317	-12,03%	17,37%
Santa Cecília de Voltregà	Osona	5	1	25,00%	0	0,00%	4,63%
Santa Coloma de Cervelló	Baix Llobregat	347	6	1,76%	-28	-7,47%	9,64%
Santa Coloma de Gramenet	Barcelonès	9.340	-433	-4,43%	-1.246	-11,77%	16,41%
Santa Eugènia de Berga	Osona	94	-9	-8,74%	-21	-18,26%	7,76%
Santa Eulàlia de Riuprimer	Osona	61	-4	-6,15%	-8	-11,59%	10,57%
Santa Eulàlia de Ronçana	Vallès Oriental	381	-8	-2,06%	-53	-12,21%	12,43%
Santa Fe del Penedès	Alt Penedès	17	-1	-5,56%	-3	-15,00%	9,14%
Santa Margarida de	Anoia	943	-27	-2,78%	-143	-13,17%	20,93%

MUNICIPIS* (ordre alfabètic)	Comarca*	Nombre d'aturats Juny 2016	Variacions				Taxa d'atur registrar ¹ Juny 2016
			MES ANTERIOR		INTERANUAL		
			Absoluts	%	Absoluts	%	
Santa Margarida i els	Alt Penedès	478	-15	-3,04%	-98	-17,01%	14,86%
Santa Maria de Besora	Osona	5	0	0,00%	-1	-16,67%	7,35%
Santa Maria de Corcó	Osona	87	1	1,16%	-5	-5,43%	9,02%
Santa Maria de Martorelles	Vallès Oriental	52	-1	-1,89%	5	10,64%	15,07%
Santa Maria de Merlès	Berguedà	6	2	50,00%	2	50,00%	6,90%
Santa Maria de Miralles	Anoia	8	0	0,00%	0	0,00%	15,69%
Santa Maria de	Vallès Oriental	576	-22	-3,68%	-56	-8,86%	14,91%
Santa Maria d'Oló	Moianès	32	-4	-11,11%	-8	-20,00%	6,78%
Santa Perpètua de Mogoda	Vallès Occidental	1.622	-81	-4,76%	-340	-17,33%	13,58%
Santa Susanna	Maresme	179	-19	-9,60%	-7	-3,76%	18,28%
Santpedor	Bages	319	-27	-7,80%	-55	-14,71%	9,31%
Sentmenat	Vallès Occidental	483	-25	-4,92%	-125	-20,56%	12,27%
Seva	Osona	157	8	5,37%	-15	-8,72%	10,62%
Sitges	Garraf	1.124	-32	-2,77%	-108	-8,77%	10,86%
Sobremunt	Osona	5	1	25,00%	5	0,00%	15,15%
Sora	Osona	6	0	0,00%	-3	-33,33%	6,90%
Subirats	Alt Penedès	126	-7	-5,26%	-12	-8,70%	9,65%
Súria	Bages	337	-13	-3,71%	-16	-4,53%	13,28%
Tagamanent	Vallès Oriental	16	0	0,00%	-3	-15,79%	12,50%
Talamanca	Bages	6	0	0,00%	-1	-14,29%	18,18%
Taradell	Osona	284	-3	-1,05%	-54	-15,98%	9,35%
Tavèrnoles	Osona	4	0	0,00%	-4	-50,00%	2,38%
Tavertet	Osona	9	1	12,50%	3	50,00%	17,65%
Teià	Maresme	216	-5	-2,26%	-38	-14,96%	8,17%
Terrassa	Vallès Occidental	17.247	-694	-3,87%	-2.353	-12,01%	16,58%
Tiana	Maresme	320	-27	-7,78%	-54	-14,44%	8,88%
Tona	Osona	426	1	0,24%	-53	-11,06%	10,88%
Tordera	Maresme	1.301	-81	-5,86%	-132	-9,21%	19,19%
Torelló	Osona	802	-31	-3,72%	-147	-15,49%	11,85%
Torre de Claramunt (La)	Anoia	289	-9	-3,02%	-54	-15,74%	19,18%
Torreclaverit	Alt Penedès	56	9	19,15%	9	19,15%	9,41%
Torrelles de Foix	Alt Penedès	212	-2	-0,93%	-24	-10,17%	23,45%
Torrelles de Llobregat	Baix Llobregat	297	10	3,48%	1	0,34%	11,63%
Ullastrell	Vallès Occidental	90	-6	-6,25%	-13	-12,62%	10,38%
Vacarisses	Vallès Occidental	407	-8	-1,93%	-52	-11,33%	16,59%
Vallbona d'Anoia	Anoia	89	-9	-9,18%	-11	-11,00%	14,26%
Vallcebre	Berguedà	8	-3	-27,27%	-2	-20,00%	11,43%
Vallgorguina	Vallès Oriental	147	-22	-13,02%	-29	-16,48%	14,20%
Vallirana	Baix Llobregat	855	-50	-5,52%	-135	-13,64%	13,45%
Vallromanes	Vallès Oriental	88	-9	-9,28%	-15	-14,56%	8,61%
Veciana	Anoia	1	0	0,00%	-2	-66,67%	1,56%
Vic	Osona	3.006	-118	-3,78%	-296	-8,96%	13,68%
Vilada	Berguedà	29	0	0,00%	-2	-6,45%	15,18%
Viladecans	Baix Llobregat	4.273	-143	-3,24%	-805	-15,85%	13,86%
Viladecavalls	Vallès Occidental	438	-6	-1,35%	-86	-16,41%	12,66%
Vilafranca del Penedès	Alt Penedès	2.845	-53	-1,83%	-497	-14,87%	15,11%
Vilalba Sasserra	Vallès Oriental	38	2	5,56%	-1	-2,56%	12,93%
Vilanova de Sau	Osona	9	-2	-18,18%	1	12,50%	7,44%
Vilanova del Camí	Anoia	1.156	-33	-2,78%	-218	-15,87%	19,50%
Vilanova del Vallès	Vallès Oriental	244	-8	-3,17%	-23	-8,61%	11,14%
Vilanova i la Geltrú	Garraf	4.623	-202	-4,19%	-792	-14,63%	15,68%
Vilassar de Dalt	Maresme	442	-28	-5,96%	-69	-13,50%	11,01%
Vilassar de Mar	Maresme	912	-63	-6,46%	-123	-11,88%	9,96%
Vilobí del Penedès	Alt Penedès	28	-5	-15,15%	-20	-41,67%	5,85%
Viver i Serrateix	Berguedà	7	-2	-22,22%	-2	-22,22%	7,78%

1. A partir de la Taxa d'atur registral del IT 2016 del Departament d'Empresa i Ocupació.

* S'exclouen els municipis que no pertanyen a la província de Barcelona

nd: no disponible