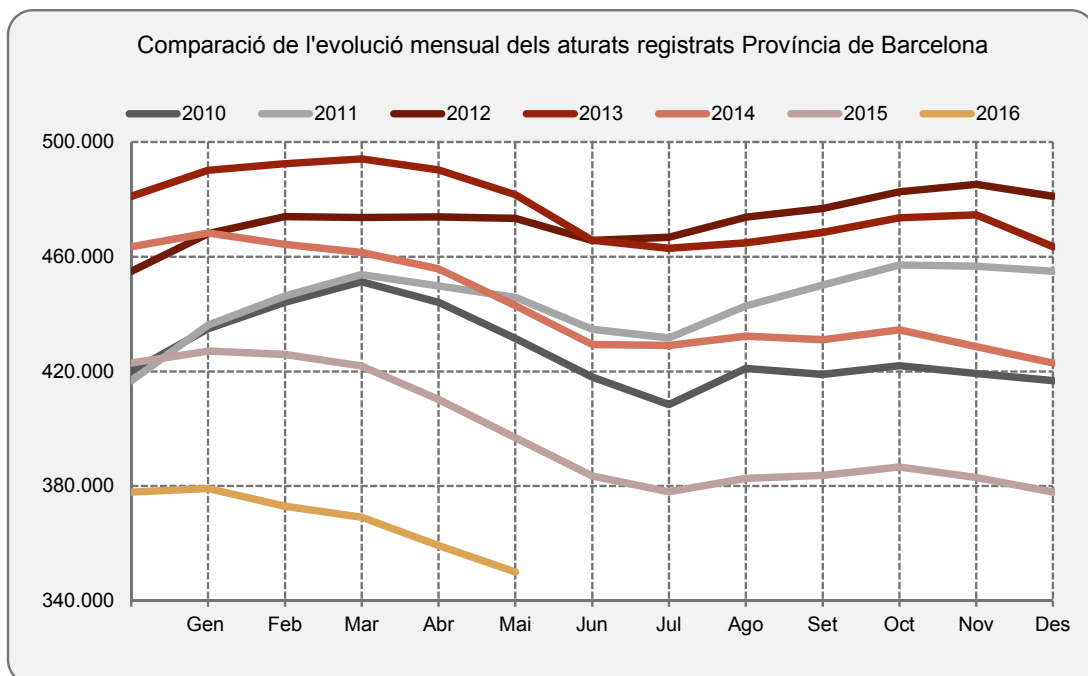




## INFORME MENSUAL ATUR REGISTRAT MUNICIPIS I COMARQUES PROVÍNCIA DE BARCELONA, MAIG 2016

El mes de maig del 2016 tanca amb **350.073<sup>1</sup>** demandants d'ocupació considerats desocupats inscrits a les oficines del Servei Públic d'Ocupació a la província de Barcelona. Aquesta xifra és un **2,5% inferior (-9.135)** a la de demandants del mes anterior, i **11,8% inferior (-46.774)** a la de demandants del mateix mes de l'any anterior.

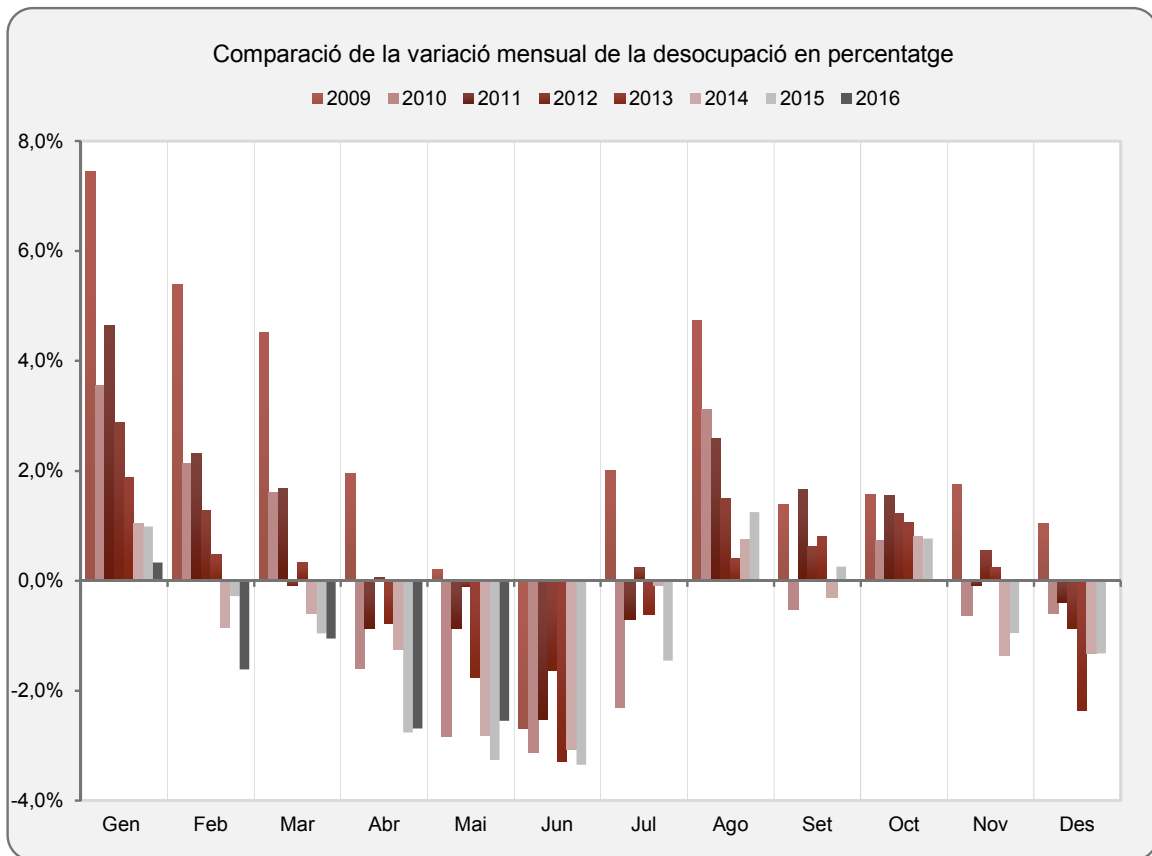
- Com és habitual durant el mes maig, l'atur s'ha reduït significativament en tots els sectors d'activitat, encara que en els anys anteriors els descens havia estat més important.



Demarcació	Nombre d'aturats Maig 2016	Variacions			
		MES ANTERIOR		INTERANUAL	
		Absoluts	%	Absoluts	%
BARCELONA	350.073	-9.135	-2,54	-46.774	-11,79
GIRONA	42.346	-2.228	-5,00	-5.166	-10,87
LLEIDA	23.764	-1.629	-6,42	-2.231	-8,58
TARRAGONA	54.022	-2.926	-5,14	-7.523	-12,22
CATALUNYA	470.205	-15.918	-3,27	-61.694	-11,60
ESPANYA	3.891.403	-119.768	-2,99	-323.628	-7,68

<sup>1</sup> \* Taxa d'atur registrat del 13,6% a partir de la taxa d'atur registrat del IT de 2016 del Departament d'Empresa i Ocupació.

Rànquing Província  (% mes anterior)	Nombre d'aturats  Maig 2016	Variacions			
		MES ANTERIOR		INTERANUAL	
		Absoluts	%	Absoluts	%
ILLES BALEARS	49.986	-8.455	-14,47	-8.846	-15,04
LA RIOJA	19.508	-1.761	-8,28	-2.801	-12,56
HUESCA	10.931	-947	-7,97	-1.686	-13,36
SORIA	4.601	-349	-7,05	-780	-14,50
LLEIDA	23.764	-1.629	-6,42	-2.231	-8,58
CUENCA	15.590	-1.023	-6,16	-1.891	-10,82
ALBACETE	39.251	-2.575	-6,16	-4.832	-10,96
SEGOVIA	9.157	-548	-5,65	-1.197	-11,56
TERUEL	7.636	-455	-5,62	-1.112	-12,71
CANTABRIA	45.176	-2.625	-5,49	581	1,30
GUADALAJARA	17.726	-973	-5,20	-2.138	-10,76
TARRAGONA	54.022	-2.926	-5,14	-7.523	-12,22
CIUDAD REAL	56.191	-3.017	-5,10	-5.387	-8,75
GIRONA	42.346	-2.228	-5,00	-5.166	-10,87
ZARAGOZA	64.519	-3.259	-4,81	-9.663	-13,03
TOLEDO	72.740	-3.531	-4,63	-6.270	-7,94
BURGOS	24.386	-1.142	-4,47	-2.528	-9,39
VALLADOLID	39.223	-1.819	-4,43	-3.479	-8,15
ZAMORA	15.156	-636	-4,03	-1.235	-7,53
NAVARRA	41.175	-1.704	-3,97	-3.501	-7,84
LUGO	21.951	-851	-3,73	-1.032	-4,49
SALAMANCA	28.565	-1.077	-3,63	-2.061	-6,73
PALENCIA	11.427	-424	-3,58	-1.161	-9,22
PONTEVEDRA	87.656	-3.229	-3,55	-6.695	-7,10
LEON	38.057	-1.378	-3,49	-2.498	-6,16
CACERES	42.963	-1.545	-3,47	121	0,28
AVILA	14.707	-513	-3,37	-1.041	-6,61
CORUÑA A	85.848	-2.895	-3,26	-7.359	-7,90
ARABA/ALAVA	24.163	-777	-3,12	-2.352	-8,87
CORDOBA	86.897	-2.724	-3,04	-5.236	-5,68
MURCIA	118.888	-3.692	-3,01	-11.725	-8,98
BIZKAIA	83.518	-2.593	-3,01	-7.049	-7,78
GRANADA	95.417	-2.794	-2,84	-6.643	-6,51
GIPUZKOA	40.332	-1.178	-2,84	-4.093	-9,21
MADRID	437.366	-12.637	-2,81	-37.818	-7,96
OURENSE	25.009	-714	-2,78	-1.431	-5,41
ASTURIAS	86.536	-2.467	-2,77	-6.250	-6,74
CADIZ	174.084	-4.848	-2,71	-11.458	-6,18
MALAGA	173.878	-4.735	-2,65	-11.351	-6,13
CASTELLO	49.020	-1.285	-2,55	-5.944	-10,81
BARCELONA	350.073	-9.135	-2,54	-46.774	-11,79
JAEN	61.714	-1.421	-2,25	-5.400	-8,05
BADAJOS	80.630	-1.769	-2,15	-886	-1,09
SEVILLA	229.351	-4.936	-2,11	-11.326	-4,71
ALACANT	175.097	-3.667	-2,05	-14.131	-7,47
VALENCIA	226.613	-2.596	-1,13	-17.566	-7,19
ALMERIA	70.574	-797	-1,12	-7.282	-9,35
PALMAS LAS	125.944	-1.221	-0,96	-9.187	-6,80
STA. CRUZ DE TENERIFE	114.123	-775	-0,67	-2.687	-2,30
HUELVA	53.125	867	1,66	-2.855	-5,10
<b>TOTAL</b>	<b>3.891.403</b>	<b>-119.768</b>	<b>-2,99</b>	<b>-323.628</b>	<b>-7,68</b>

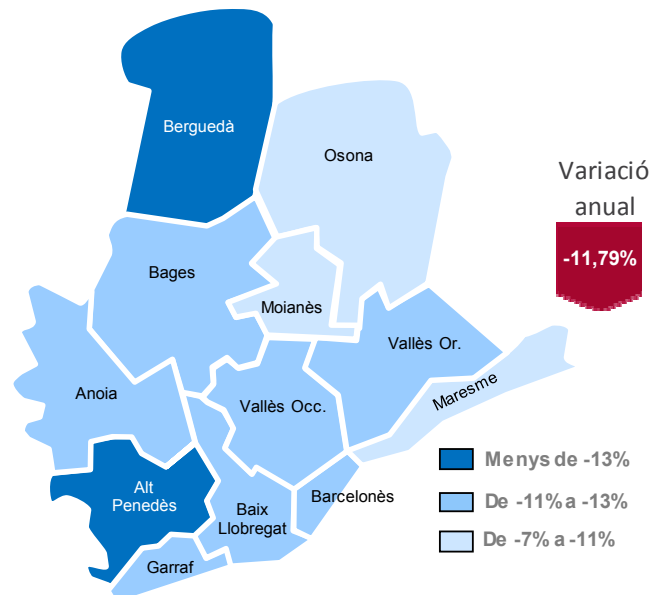
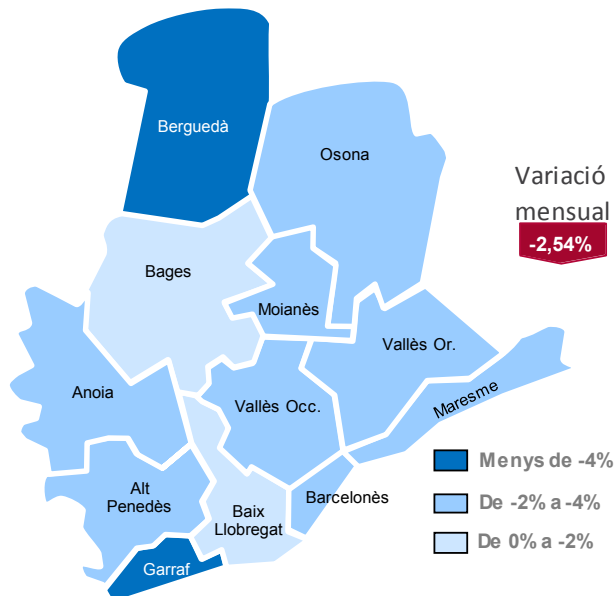


	Atur Maig 2016	Variacions			
		MES ANTERIOR		INTERANUAL	
		Absoluts	%	Absoluts	%
<b>Sexe</b>					
Homes	159.411	-5.629	-3,41	-26.890	-14,43
Dones	190.662	-3.506	-1,81	-19.884	-9,44
<b>Menors de 25 anys</b>					
Homes	11.639	-673	-5,47	-1.716	-12,85
Dones	10.026	-331	-3,20	-1.088	-9,79
Total	21.665	-1.004	-4,43	-2.804	-11,46
<b>De 25 i més anys</b>					
Homes	147.772	-4.956	-3,24	-25.174	-14,56
Dones	180.636	-3.175	-1,73	-18.796	-9,42
Total	328.408	-8.131	-2,42	-43.970	-11,81
<b>Sectors</b>					
Agricultura	4.070	-330	-7,50	-413	-9,21
Indústria	47.186	-1.096	-2,27	-9.299	-16,46
Construcció	35.150	-1.124	-3,10	-8.365	-19,22
Serveis	240.511	-6.455	-2,61	-26.931	-10,07
Sense ocup. ant.	23.156	-130	-0,56	-1.766	-7,09
<b>Total Província</b>	<b>350.073</b>	<b>-9.135</b>	<b>-2,54</b>	<b>-46.774</b>	<b>-11,79</b>

COMARQUES*	Nombre d'aturats Maig 2016	Variacions				Taxa d'atur registrat <sup>1</sup> Maig 2016
		MES ANTERIOR		INTERANUAL		
		Absoluts	%	Absoluts	%	
Alt Penedès	6.697	-227	-3,28%	-1.051	-13,56%	13,77%
Anoia	8.963	-284	-3,07%	-1.279	-12,49%	16,87%
Bages	11.498	-152	-1,30%	-1.436	-11,10%	14,58%
Baix Llobregat	50.708	-1.000	-1,93%	-7.351	-12,66%	13,49%
Barcelonès	130.397	-3.879	-2,89%	-17.496	-11,83%	12,34%
Berguedà	2.236	-106	-4,53%	-401	-15,21%	13,06%
Garraf	9.858	-462	-4,48%	-1.469	-12,97%	15,84%
Maresme	30.140	-865	-2,79%	-3.550	-10,54%	15,43%
Moianès	598	-16	-2,61%	-51	-7,86%	10,58%
Osona	9.447	-213	-2,20%	-1.025	-9,79%	12,63%
Vallès Occidental	62.341	-1.345	-2,11%	-8.020	-11,40%	14,71%
Vallès Oriental	27.073	-587	-2,12%	-3.627	-11,81%	14,57%
<b>Total general</b>	<b>350.073</b>	<b>-9.135</b>	<b>-2,54%</b>	<b>-46.774</b>	<b>-11,79%</b>	<b>13,58%</b>

1. A partir de la Taxa d'atur registrat del IT 2016 del Departament d'Empresa i Ocupació.

\* S'exclouen els municipis que no pertanyen a la província de Barcelona



MUNICIPIS* (ordre alfabètic)	Comarca*	Nombre d'aturats Maig 2016	Variacions				Taxa d'atur registrar <sup>1</sup> Maig 2016
			MES ANTERIOR		INTERANUAL		
			Absoluts	%	Absoluts	%	
Abrera	Baix Llobregat	717	-22	-2,98%	-125	-14,85%	13,06%
Aguilar de Segarra	Bages	10	2	25,00%	3	42,86%	9,71%
Aiguafreda	Vallès Oriental	120	-7	-5,51%	-18	-13,04%	11,41%
Alella	Maresme	338	-1	-0,29%	-34	-9,14%	8,48%
Alpens	Osona	12	-1	-7,69%	-1	-7,69%	11,88%
Ametlla del Vallès (L')	Vallès Oriental	340	-11	-3,13%	-33	-8,85%	9,35%
Arenys de Mar	Maresme	869	-41	-4,51%	-118	-11,96%	13,63%
Arenys de Munt	Maresme	516	-18	-3,37%	-85	-14,14%	13,69%
Argençola	Anoia	6	-3	-33,33%	-6	-50,00%	10,34%
Argentona	Maresme	669	0	0,00%	-98	-12,78%	12,51%
Artés	Bages	307	-1	-0,32%	-40	-11,53%	11,55%
Avià	Berguedà	84	-9	-9,68%	-10	-10,64%	8,05%
Avinyó	Bages	89	0	0,00%	-4	-4,30%	8,45%
Avinyonet del Penedès	Alt Penedès	89	6	7,23%	-1	-1,11%	12,23%
Badalona	Barcelonès	16.901	-332	-1,93%	-2.254	-11,77%	16,21%
Badia del Vallès	Vallès Occidental	1.427	-33	-2,26%	-161	-10,14%	22,90%
Bagà	Berguedà	113	4	3,67%	-21	-15,67%	12,78%
Balenyà	Osona	274	-3	-1,08%	-52	-15,95%	13,97%
Balsareny	Bages	171	-5	-2,84%	-54	-24,00%	11,70%
Barberà del Vallès	Vallès Occidental	2.199	-30	-1,35%	-347	-13,63%	14,05%
Barcelona	Barcelonès	82.569	-2.704	-3,17%	-11.048	-11,80%	10,94%
Begues	Baix Llobregat	257	-1	-0,39%	-43	-14,33%	8,97%
Bellprat	Anoia	0	0	0,00%	0	0,00%	nd
Berga	Berguedà	1.100	-54	-4,68%	-212	-16,16%	14,94%
Bigues i Riells	Vallès Oriental	576	-3	-0,52%	-36	-5,88%	14,71%
Borredà	Berguedà	19	-4	-17,39%	-3	-13,64%	8,68%
Bruc (El)	Anoia	97	2	2,11%	-18	-15,65%	11,29%
Brull (El)	Osona	5	-1	-16,67%	-1	-16,67%	5,15%
Cabanyes (Les)	Alt Penedès	40	0	0,00%	5	14,29%	10,03%
Cabrera d'Anoia	Anoia	142	-6	-4,05%	-6	-4,05%	28,74%
Cabrera de Mar	Maresme	159	-7	-4,22%	-29	-15,43%	7,81%
Cabrils	Maresme	276	5	1,85%	-23	-7,69%	9,03%
Calaf	Anoia	268	1	0,37%	-2	-0,74%	16,37%
Calders	Moianès	50	0	0,00%	4	8,70%	11,93%
Caldes de Montbui	Vallès Oriental	998	7	0,71%	-173	-14,77%	12,56%
Caldes d'Estrac	Maresme	148	-4	-2,63%	-19	-11,38%	13,45%
Calella	Maresme	1.312	-65	-4,72%	-132	-9,14%	17,23%
Calldetenes	Osona	113	-1	-0,88%	-18	-13,74%	9,24%
Callús	Bages	119	-3	-2,46%	-14	-10,53%	13,77%
Calonge de Segarra	Anoia	5	1	25,00%	1	25,00%	5,21%
Campins	Vallès Oriental	30	1	3,45%	4	15,38%	11,67%
Canet de Mar	Maresme	911	-32	-3,39%	-128	-12,32%	15,45%
Canovelles	Vallès Oriental	1.547	-45	-2,83%	-227	-12,80%	20,66%
Cànoves i Samalús	Vallès Oriental	171	-16	-8,56%	-28	-14,07%	14,32%
Canyelles	Garraf	296	-19	-6,03%	-37	-11,11%	16,55%
Capellades	Anoia	326	-24	-6,86%	-63	-16,20%	13,06%
Capolat	Berguedà	3	0	0,00%	1	50,00%	8,33%
Cardedeu	Vallès Oriental	990	0	0,00%	-125	-11,21%	12,09%
Cardona	Bages	246	-15	-5,75%	-39	-13,68%	12,05%
Carme	Anoia	55	3	5,77%	-3	-5,17%	15,45%
Casserres	Berguedà	78	-1	-1,27%	-11	-12,36%	11,10%
Castell de l'Areny	Berguedà	0	-2	-100,00%	-1	-100,00%	0,00%
Castellar de n'Hug	Berguedà	6	0	0,00%	0	0,00%	11,76%
Castellar del Riu	Berguedà	3	0	0,00%	0	0,00%	6,82%
Castellar del Vallès	Vallès Occidental	1.352	-21	-1,53%	-174	-11,40%	12,36%
Castellbell i el Vilar	Bages	260	-11	-4,06%	-50	-16,13%	17,11%
Castellbisbal	Vallès Occidental	704	11	1,59%	-137	-16,29%	12,15%
Castellcir	Moianès	40	-4	-9,09%	-4	-9,09%	13,89%
Castelldefels	Baix Llobregat	3.378	-68	-1,97%	-363	-9,70%	12,29%
Castellet i la Gornal	Alt Penedès	147	-3	-2,00%	-21	-12,50%	17,48%
Castellfollit de Riubregós	Anoia	5	0	0,00%	-4	-44,44%	6,85%
Castellfollit del Boix	Bages	19	3	18,75%	0	0,00%	11,52%
Castellgalí	Bages	116	-2	-1,69%	-29	-20,00%	15,05%
Castellnou de Bages	Bages	46	2	4,55%	-15	-24,59%	9,60%

MUNICIPIS* (ordre alfabètic)	Comarca*	Nombre d'aturats Maig 2016	Variacions				Taxa d'atur regirat <sup>1</sup> Maig 2016
			MES ANTERIOR		INTERANUAL		
			Absoluts	%	Absoluts	%	
Castellolí	Anoia	14	-5	-26,32%	-1	-6,67%	5,74%
Castellterçol	Moianès	97	-3	-3,00%	-17	-14,91%	10,01%
Castellví de la Marca	Alt Penedès	75	0	0,00%	-22	-22,68%	10,46%
Castellví de Rosanes	Baix Llobregat	84	3	3,70%	-16	-16,00%	10,87%
Centelles	Osona	419	-29	-6,47%	-81	-16,20%	12,13%
Cercs	Berguedà	71	-8	-10,13%	-5	-6,58%	15,27%
Cerdanyola del Vallès	Vallès Occidental	3.262	-101	-3,00%	-482	-12,87%	11,71%
Cervelló	Baix Llobregat	446	-23	-4,90%	-108	-19,49%	10,96%
Collbató	Baix Llobregat	206	0	0,00%	17	8,99%	11,58%
Collsuspina	Moianès	12	2	20,00%	-7	-36,84%	7,79%
Copons	Anoia	19	-2	-9,52%	8	72,73%	15,32%
Corbera de Llobregat	Baix Llobregat	672	4	0,60%	-84	-11,11%	10,44%
Cornellà de Llobregat	Baix Llobregat	5.886	-217	-3,56%	-862	-12,77%	14,38%
Cubelles	Garraf	971	-37	-3,67%	-163	-14,37%	16,79%
Dosrius	Maresme	346	-14	-3,89%	-17	-4,68%	15,24%
Esparreguera	Baix Llobregat	1.567	-62	-3,81%	-301	-16,11%	15,80%
Esplugues de Llobregat	Baix Llobregat	2.654	-73	-2,68%	-260	-8,92%	12,13%
Espunyola (L')	Berguedà	10	-1	-9,09%	-6	-37,50%	9,09%
Estany (L')	Moianès	16	-2	-11,11%	2	14,29%	10,26%
Figaró-Montmany	Vallès Oriental	78	7	9,86%	-16	-17,02%	17,45%
Fígols	Berguedà	0	0	0,00%	-1	-100,00%	nd
Fogars de la Selva	Comarca de la Selva	117	1	0,86%	-18	-13,33%	21,31%
Fogars de Montclús	Vallès Oriental	23	1	4,55%	2	9,52%	12,92%
Folgueroles	Osona	71	7	10,94%	1	1,43%	6,85%
Fonollosa	Bages	76	0	0,00%	-5	-6,17%	11,62%
Font-rubí	Alt Penedès	59	-6	-9,23%	-11	-15,71%	10,05%
Franqueses del Vallès (Les)	Vallès Oriental	1.317	-12	-0,90%	-188	-12,49%	15,13%
Gaià	Bages	10	1	11,11%	2	25,00%	13,51%
Gallifa	Vallès Occidental	5	-2	-28,57%	-7	-58,33%	7,35%
Garriga (La)	Vallès Oriental	795	-17	-2,09%	-130	-14,05%	11,16%
Gavà	Baix Llobregat	2.884	-58	-1,97%	-365	-11,23%	13,88%
Gelida	Alt Penedès	477	1	0,21%	-33	-6,47%	15,13%
Gironella	Berguedà	260	-21	-7,47%	-52	-16,67%	11,94%
Gisclareny	Berguedà	0	0	0,00%	0	0,00%	nd
Granada (La)	Alt Penedès	122	-7	-5,43%	-12	-8,96%	12,84%
Granera	Moianès	1	0	0,00%	-1	-50,00%	6,25%
Granollers	Vallès Oriental	4.474	-121	-2,63%	-615	-12,08%	15,25%
Gualba	Vallès Oriental	61	0	0,00%	-9	-12,86%	12,01%
Guardiola de Berguedà	Berguedà	59	-3	-4,84%	-10	-14,49%	15,90%
Gurb	Osona	58	-4	-6,45%	-16	-21,62%	4,58%
Hospitalet de Llobregat (L')	Barcelonès	17.830	-472	-2,58%	-2.590	-12,68%	14,38%
Hostalets de Pierola (Els)	Anoia	209	0	0,00%	-4	-1,88%	18,46%
Igualada	Anoia	2.823	-83	-2,86%	-408	-12,63%	15,50%
Jorba	Anoia	25	-9	-26,47%	-17	-40,48%	7,00%
Llacuna (La)	Anoia	43	-1	-2,27%	-11	-20,37%	11,14%
Llagosta (La)	Vallès Oriental	1.084	-22	-1,99%	-145	-11,80%	17,26%
Lliçà d'Amunt	Vallès Oriental	890	-29	-3,16%	-160	-15,24%	13,55%
Lliçà de Vall	Vallès Oriental	359	2	0,56%	-85	-19,14%	11,33%
Llinars del Vallès	Vallès Oriental	647	-4	-0,61%	-79	-10,88%	14,54%
Lluçà	Osona	8	-3	-27,27%	-4	-33,33%	6,15%
Malgrat de Mar	Maresme	1.252	-86	-6,43%	-133	-9,60%	16,40%
Malla	Osona	10	4	66,67%	5	100,00%	7,75%
Manlleu	Osona	1.743	-17	-0,97%	-184	-9,55%	18,46%
Manresa	Bages	5.722	-76	-1,31%	-531	-8,49%	16,75%
Marganell	Bages	26	3	13,04%	10	62,50%	24,76%
Martorell	Baix Llobregat	2.180	-17	-0,77%	-220	-9,17%	17,32%
Martorelles	Vallès Oriental	342	-10	-2,84%	-42	-10,94%	14,90%
Masies de Roda (Les)	Osona	30	-1	-3,23%	2	7,14%	8,75%
Masies de Voltregà (Les)	Osona	156	-7	-4,29%	-17	-9,83%	10,39%
Masnou (El)	Maresme	1.188	-23	-1,90%	-149	-11,14%	10,83%
Masquefa	Anoia	618	-23	-3,59%	-58	-8,58%	16,66%
Matadepera	Vallès Occidental	218	-11	-4,80%	-9	-3,96%	5,95%
Mataró	Maresme	10.921	-315	-2,80%	-1.439	-11,64%	18,42%
Mediona	Alt Penedès	150	-3	-1,96%	-25	-14,29%	19,35%

MUNICIPIS* (ordre alfabètic)	Comarca*	Nombre d'aturats Maig 2016	Variacions				Taxa d'atur regirat <sup>1</sup> Maig 2016
			MES ANTERIOR		INTERANUAL		
			Absoluts	%	Absoluts	%	
Moià	Moianès	272	-21	-7,17%	-26	-8,72%	10,45%
Molins de Rei	Baix Llobregat	1.247	-11	-0,87%	-248	-16,59%	10,72%
Mollet del Vallès	Vallès Oriental	4.221	-83	-1,93%	-632	-13,02%	16,65%
Monistrol de Calders	Moianès	52	5	10,64%	6	13,04%	16,56%
Monistrol de Montserrat	Bages	175	3	1,74%	-44	-20,09%	13,68%
Montcada i Reixac	Vallès Occidental	2.658	-89	-3,24%	-305	-10,29%	16,32%
Montclar	Berguedà	2	0	0,00%	1	100,00%	4,44%
Montesquiu	Osona	51	-2	-3,77%	-4	-7,27%	13,21%
Montgat	Maresme	605	-25	-3,97%	-105	-14,79%	11,76%
Montmajor	Berguedà	15	1	7,14%	0	0,00%	6,44%
Montmaneu	Anoia	3	0	0,00%	0	0,00%	7,32%
Montmeló	Vallès Oriental	546	-56	-9,30%	-102	-15,74%	13,08%
Montornès del Vallès	Vallès Oriental	1.402	-14	-0,99%	-135	-8,78%	18,10%
Montseny	Vallès Oriental	11	2	22,22%	-2	-15,38%	4,87%
Muntanyola	Osona	28	0	0,00%	-1	-3,45%	11,34%
Mura	Bages	8	-3	-27,27%	-3	-27,27%	12,70%
Navarcles	Bages	344	-11	-3,10%	-44	-11,34%	12,13%
Navàs	Bages	402	5	1,26%	-71	-15,01%	14,14%
Nou de Berguedà (La)	Berguedà	9	1	12,50%	3	50,00%	17,31%
Òdena	Anoia	238	-17	-6,67%	-59	-19,87%	15,02%
Olèrdola	Alt Penedès	206	8	4,04%	-40	-16,26%	13,01%
Olesa de Bonesvalls	Alt Penedès	97	-3	-3,00%	-25	-20,49%	13,80%
Olesa de Montserrat	Baix Llobregat	1.692	-67	-3,81%	-239	-12,38%	15,96%
Olivella	Garraf	247	2	0,82%	-13	-5,00%	18,68%
Olost	Osona	58	-1	-1,69%	-4	-6,45%	10,16%
Olvan	Berguedà	56	3	5,66%	-6	-9,68%	16,57%
Orís	Osona	5	-2	-28,57%	-3	-37,50%	3,88%
Orià	Osona	16	1	6,67%	-6	-27,27%	5,97%
Orpí	Anoia	5	0	0,00%	0	0,00%	10,64%
Òrrius	Maresme	31	2	6,90%	3	10,71%	11,27%
Pacs del Penedès	Alt Penedès	44	3	7,32%	-16	-26,67%	10,35%
Palafolls	Maresme	617	-48	-7,22%	-32	-4,93%	15,88%
Palau-solità i Plegamans	Vallès Occidental	873	16	1,87%	-93	-9,63%	12,78%
Pallejà	Baix Llobregat	580	-10	-1,69%	-95	-14,07%	11,41%
Palma de Cervelló (La)	Baix Llobregat	159	2	1,27%	-35	-18,04%	11,62%
Papiol (El)	Baix Llobregat	238	-3	-1,24%	-29	-10,86%	12,44%
Parets del Vallès	Vallès Oriental	1.111	-65	-5,53%	-190	-14,60%	12,70%
Perafita	Osona	18	-2	-10,00%	-9	-33,33%	10,00%
Piera	Anoia	1.269	-27	-2,08%	-202	-13,73%	19,90%
Pineda de Mar	Maresme	2.389	-144	-5,68%	-302	-11,22%	21,37%
Pla del Penedès (El)	Alt Penedès	71	2	2,90%	0	0,00%	12,70%
Pobla de Claramunt (La)	Anoia	143	-1	-0,69%	-9	-5,92%	14,47%
Pobla de Lillet (La)	Berguedà	61	0	0,00%	-12	-16,44%	13,77%
Polinyà	Vallès Occidental	503	-1	-0,20%	-91	-15,32%	12,98%
Pont de Vilomara i Rocafort	Bages	244	-7	-2,79%	-71	-22,54%	14,76%
Pontons	Alt Penedès	52	-2	-3,70%	5	10,64%	29,55%
Prat de Llobregat (El)	Baix Llobregat	4.366	-120	-2,67%	-684	-13,54%	14,32%
Prats de Lluçanès	Osona	126	0	0,00%	-19	-13,10%	9,64%
Prats de Rei (Els)	Anoia	18	-1	-5,26%	-1	-5,26%	7,59%
Premià de Dalt	Maresme	591	10	1,72%	-62	-9,49%	12,74%
Premià de Mar	Maresme	2.168	-29	-1,32%	-186	-7,90%	16,21%
Puigdàlber	Alt Penedès	28	0	0,00%	-5	-15,15%	11,38%
Puig-reig	Berguedà	210	-14	-6,25%	-53	-20,15%	11,58%
Pujalt	Anoia	4	1	33,33%	2	100,00%	4,44%
Quar (La)	Berguedà	1	0	0,00%	-2	-66,67%	7,14%
Rajadell	Bages	13	-1	-7,14%	-5	-27,78%	7,60%
Rellinars	Vallès Occidental	48	-5	-9,43%	-4	-7,69%	17,91%
Ripollet	Vallès Occidental	3.111	-68	-2,14%	-214	-6,44%	17,23%
Roca del Vallès (La)	Vallès Oriental	598	-14	-2,29%	-70	-10,48%	11,91%
Roda de Ter	Osona	386	-9	-2,28%	-37	-8,75%	13,12%
Rubí	Vallès Occidental	5.901	-54	-0,91%	-661	-10,07%	16,48%
Rubió	Anoia	7	-1	-12,50%	-5	-41,67%	11,29%
Rupit i Pruit	Osona	6	2	50,00%	0	0,00%	5,00%
Sabadell	Vallès Occidental	14.873	-537	-3,48%	-2.126	-12,51%	15,35%

MUNICIPIS* (ordre alfabètic)	Comarca*	Nombre d'aturats Maig 2016	Variacions				Taxa d'atur registrar <sup>1</sup> Maig 2016
			MES ANTERIOR		INTERANUAL		
			Absoluts	%	Absoluts	%	
Sagàs	Berguedà	0	0	0,00%	-4	-100,00%	nd
Saldes	Berguedà	13	1	8,33%	1	8,33%	9,92%
Sallent	Bages	377	17	4,72%	-37	-8,94%	13,04%
Sant Adrià de Besòs	Barcelonès	3.324	-60	-1,77%	-290	-8,02%	20,62%
Sant Agustí de Lluçanès	Osona	0	0	0,00%	-1	-100,00%	nd
Sant Andreu de la Barca	Baix Llobregat	1.826	5	0,27%	-278	-13,21%	14,11%
Sant Andreu de Llavaneres	Maresme	452	-22	-4,64%	-72	-13,74%	10,71%
Sant Antoni de Vilamajor	Vallès Oriental	328	-17	-4,93%	-42	-11,35%	13,25%
Sant Bartomeu del Grau	Osona	61	0	0,00%	-10	-14,08%	13,86%
Sant Boi de Llobregat	Baix Llobregat	5.987	-133	-2,17%	-930	-13,45%	15,05%
Sant Boi de Lluçanès	Osona	16	-4	-20,00%	-3	-15,79%	6,99%
Sant Cebrià de Vallalta	Maresme	244	-1	-0,41%	-19	-7,22%	18,47%
Sant Celoni	Vallès Oriental	1.217	-30	-2,41%	-104	-7,87%	15,41%
Sant Climent de Llobregat	Baix Llobregat	191	7	3,80%	-25	-11,57%	10,10%
Sant Cugat del Vallès	Vallès Occidental	3.136	-15	-0,48%	-462	-12,84%	8,21%
Sant Cugat Sesgarrigues	Alt Penedès	52	-2	-3,70%	-8	-13,33%	11,38%
Sant Esteve de	Vallès Oriental	103	5	5,10%	-2	-1,90%	9,62%
Sant Esteve Sesrovires	Baix Llobregat	359	-1	-0,28%	-20	-5,28%	10,81%
Sant Feliu de Codines	Vallès Oriental	370	-18	-4,64%	-24	-6,09%	14,43%
Sant Feliu de Llobregat	Baix Llobregat	2.509	-36	-1,41%	-420	-14,34%	11,35%
Sant Feliu Sasserra	Bages	25	0	0,00%	-9	-26,47%	8,96%
Sant Fost de	Vallès Oriental	446	-15	-3,25%	-15	-3,25%	11,89%
Sant Fruitós de Bages	Bages	426	-13	-2,96%	-109	-20,37%	10,63%
Sant Hipòlit de Voltregà	Osona	177	-4	-2,21%	-20	-10,15%	10,93%
Sant Iscle de Vallalta	Maresme	100	2	2,04%	-15	-13,04%	19,76%
Sant Jaume de Frontanya	Berguedà	0	0	0,00%	0	0,00%	nd
Sant Joan de Vilatorrada	Bages	626	5	0,81%	-113	-15,29%	12,05%
Sant Joan Despí	Baix Llobregat	1.758	5	0,29%	-237	-11,88%	11,20%
Sant Julià de Cerdanyola	Berguedà	5	1	25,00%	0	0,00%	7,69%
Sant Julià de Vilatorrada	Osona	113	7	6,60%	-16	-12,40%	7,85%
Sant Just Desvern	Baix Llobregat	562	-12	-2,09%	-86	-13,27%	7,88%
Sant Llorenç d'Hortons	Alt Penedès	135	5	3,85%	-14	-9,40%	12,24%
Sant Llorenç Savall	Vallès Occidental	139	0	0,00%	-3	-2,11%	13,96%
Sant Martí d'Albars	Osona	5	-1	-16,67%	1	25,00%	11,11%
Sant Martí de Centelles	Osona	83	0	0,00%	-9	-9,78%	17,51%
Sant Martí de Tous	Anoia	40	-2	-4,76%	-7	-14,89%	8,00%
Sant Martí Sarroca	Alt Penedès	159	-5	-3,05%	-26	-14,05%	11,52%
Sant Martí Sesgueioles	Anoia	15	-2	-11,76%	-8	-34,78%	10,34%
Sant Mateu de Bages	Bages	29	2	7,41%	0	0,00%	14,36%
Sant Pere de Ribes	Garraf	2.363	-71	-2,92%	-270	-10,25%	17,80%
Sant Pere de Riudebitlles	Alt Penedès	113	1	0,89%	-32	-22,07%	10,27%
Sant Pere de Torelló	Osona	121	-9	-6,92%	-5	-3,97%	11,21%
Sant Pere de Vilamajor	Vallès Oriental	268	-6	-2,19%	-11	-3,94%	12,77%
Sant Pere Sallavinera	Anoia	2	-1	-33,33%	-3	-60,00%	3,45%
Sant Pol de Mar	Maresme	210	-11	-4,98%	-23	-9,87%	11,53%
Sant Quintí de Mediona	Alt Penedès	160	-1	-0,62%	-8	-4,76%	15,94%
Sant Quirze de Besora	Osona	78	-4	-4,88%	-18	-18,75%	8,34%
Sant Quirze del Vallès	Vallès Occidental	825	-22	-2,60%	-56	-6,36%	9,24%
Sant Quirze Safaja	Moianès	22	2	10,00%	-1	-4,35%	8,49%
Sant Sadurní d'Anoia	Alt Penedès	585	-31	-5,03%	-113	-16,19%	9,50%
Sant Sadurní d'Osormort	Osona	3	1	50,00%	-1	-25,00%	9,68%
Sant Salvador de Guardiola	Bages	169	-5	-2,87%	-14	-7,65%	12,71%
Sant Vicenç de Castellet	Bages	741	-26	-3,39%	-90	-10,83%	18,65%
Sant Vicenç de Montalt	Maresme	235	-2	-0,84%	-20	-7,84%	10,82%
Sant Vicenç de Torelló	Osona	83	-8	-8,79%	-7	-7,78%	8,64%
Sant Vicenç dels Horts	Baix Llobregat	2.354	-68	-2,81%	-321	-12,00%	17,59%
Santa Cecília de Voltregà	Osona	4	0	0,00%	-2	-33,33%	3,74%
Santa Coloma de Cervelló	Baix Llobregat	341	7	2,10%	-39	-10,26%	9,49%
Santa Coloma de Gramenet	Barcelonès	9.773	-311	-3,08%	-1.314	-11,85%	17,04%
Santa Eugènia de Berga	Osona	103	-5	-4,63%	-20	-16,26%	8,44%
Santa Eulàlia de Riuprimer	Osona	65	-1	-1,52%	-2	-2,99%	11,19%
Santa Eulàlia de Ronçana	Vallès Oriental	389	-6	-1,52%	-57	-12,78%	12,66%
Santa Fe del Penedès	Alt Penedès	18	2	12,50%	-3	-14,29%	9,63%
Santa Margarida de	Anoia	970	-25	-2,51%	-132	-11,98%	21,40%



MUNICIPIS* (ordre alfabètic)	Comarca*	Nombre d'aturats Maig 2016	Variacions				Taxa d'atur registrar <sup>1</sup> Maig 2016
			MES ANTERIOR		INTERANUAL		
			Absoluts	%	Absoluts	%	
Santa Margarida i els	Alt Penedès	493	-4	-0,80%	-106	-17,70%	15,25%
Santa Maria de Besora	Osona	5	-1	-16,67%	-1	-16,67%	7,35%
Santa Maria de Corcó	Osona	86	-5	-5,49%	-4	-4,44%	8,92%
Santa Maria de Martorelles	Vallès Oriental	53	6	12,77%	1	1,92%	15,32%
Santa Maria de Merlès	Berguedà	4	0	0,00%	0	0,00%	4,71%
Santa Maria de Miralles	Anoia	8	1	14,29%	1	14,29%	15,69%
Santa Maria de	Vallès Oriental	598	2	0,34%	-68	-10,21%	15,39%
Santa Maria d'Oló	Moianès	36	5	16,13%	-7	-16,28%	7,56%
Santa Perpètua de Mogoda	Vallès Occidental	1.703	-32	-1,84%	-304	-15,15%	14,16%
Santa Susanna	Maresme	198	0	0,00%	6	3,13%	19,84%
Santpedor	Bages	346	-12	-3,35%	-52	-13,07%	10,02%
Sentmenat	Vallès Occidental	508	-7	-1,36%	-127	-20,00%	12,82%
Seva	Osona	149	-19	-11,31%	-23	-13,37%	10,14%
Sitges	Garraf	1.156	-75	-6,09%	-154	-11,76%	11,13%
Sobremunt	Osona	4	-2	-33,33%	3	300,00%	12,50%
Sora	Osona	6	-3	-33,33%	-1	-14,29%	6,90%
Subirats	Alt Penedès	133	0	0,00%	-22	-14,19%	10,13%
Súria	Bages	350	-2	-0,57%	-4	-1,13%	13,73%
Tagamanent	Vallès Oriental	16	-1	-5,88%	-2	-11,11%	12,50%
Talamanca	Bages	6	-2	-25,00%	-4	-40,00%	18,18%
Taradell	Osona	287	-30	-9,46%	-66	-18,70%	9,43%
Tavèrnoles	Osona	4	0	0,00%	-6	-60,00%	2,38%
Tavertet	Osona	8	-1	-11,11%	2	33,33%	16,00%
Teià	Maresme	221	14	6,76%	-37	-14,34%	8,34%
Terrassa	Vallès Occidental	17.941	-350	-1,91%	-2.117	-10,55%	17,13%
Tiana	Maresme	347	9	2,66%	-27	-7,22%	9,55%
Tona	Osona	425	-12	-2,75%	-63	-12,91%	10,86%
Tordera	Maresme	1.382	-25	-1,78%	-132	-8,72%	20,14%
Torelló	Osona	833	-19	-2,23%	-116	-12,22%	12,26%
Torre de Claramunt (La)	Anoia	298	-3	-1,00%	-69	-18,80%	19,66%
Torreclaverit	Alt Penedès	47	-6	-11,32%	-7	-12,96%	8,02%
Torrelles de Foix	Alt Penedès	214	-7	-3,17%	-33	-13,36%	23,62%
Torrelles de Llobregat	Baix Llobregat	287	0	0,00%	-23	-7,42%	11,29%
Ullastrell	Vallès Occidental	96	4	4,35%	-10	-9,43%	11,00%
Vacarisses	Vallès Occidental	415	0	0,00%	-49	-10,56%	16,86%
Vallbona d'Anoia	Anoia	98	-2	-2,00%	-5	-4,85%	15,48%
Vallcebre	Berguedà	11	0	0,00%	-1	-8,33%	15,07%
Vallgorguina	Vallès Oriental	169	-2	-1,17%	-18	-9,63%	15,99%
Vallirana	Baix Llobregat	905	-5	-0,55%	-92	-9,23%	14,12%
Vallromanes	Vallès Oriental	97	3	3,19%	-16	-14,16%	9,41%
Veciana	Anoia	1	-1	-50,00%	-2	-66,67%	1,56%
Vic	Osona	3.124	-20	-0,64%	-189	-5,70%	14,14%
Vilada	Berguedà	29	1	3,57%	-2	-6,45%	15,18%
Viladecans	Baix Llobregat	4.416	-26	-0,59%	-820	-15,66%	14,26%
Viladecavalls	Vallès Occidental	444	2	0,45%	-81	-15,43%	12,81%
Vilafranca del Penedès	Alt Penedès	2.898	-166	-5,42%	-467	-13,88%	15,35%
Vilalba Sasserra	Vallès Oriental	36	2	5,88%	-5	-12,20%	12,33%
Vilanova de Sau	Osona	11	-4	-26,67%	1	10,00%	8,94%
Vilanova del Camí	Anoia	1.189	-54	-4,34%	-188	-13,65%	19,95%
Vilanova del Vallès	Vallès Oriental	252	-1	-0,40%	-30	-10,64%	11,46%
Vilanova i la Geltrú	Garraf	4.825	-262	-5,15%	-832	-14,71%	16,25%
Vilassar de Dalt	Maresme	470	4	0,86%	-45	-8,74%	11,63%
Vilassar de Mar	Maresme	975	2	0,21%	-78	-7,41%	10,57%
Vilobí del Penedès	Alt Penedès	33	-9	-21,43%	-11	-25,00%	6,82%
Viver i Serrateix	Berguedà	9	-1	-10,00%	0	0,00%	9,78%

1. A partir de la Taxa d'atur registral del IT 2016 del Departament d'Empresa i Ocupació.

\* S'exclouen els municipis que no pertanyen a la província de Barcelona

nd: no disponible