



# anels d'educació

## PANEL D'ESCOLES MUNICIPALS D'EDUCACIÓ ESPECIAL A LA PROVÍNCIA DE BARCELONA

Informe general

<b>Presentació</b>	<b>3</b>
<b>Resultats</b>	<b>5</b>
Dades generals del servei	6
Alumnat	11
Personal	25
Mesures d'accés equitatiu; ajuts i beques	32
Despeses i finançament	35
<b>Fitxa tècnica</b>	<b>38</b>

# Presentació

---

## PANEL D'ESCOLES MUNICIPALS D'EDUCACIÓ ESPECIAL A LA PROVÍNCIA DE BARCELONA

La **Gerència de Serveis d'Educació** realitza diferents Panells de centres de titularitat municipal per tal d'analitzar i posar a l'abast dels diferents agents del territori informació sobre la realitat d'aquestes escoles a la demarcació de Barcelona.

El **Panel d'Escoles Municipals d'Educació Especial** s'incorpora al mapa del coneixement sobre aquests centres educatius, amb l'estudi de les 9 escoles municipals d'educació especial i els 6 Ajuntaments que hi ha a la demarcació de Barcelona. Cal remarcar que el municipi de Barcelona, per la seva dimensió i especificitat, no ha format part de l'univers d'aquest estudi.

El qüestionari s'ha distribuït mitjançant l'enviament online a les escoles municipals d'educació especial i els Ajuntaments de la província de Barcelona. De les **9 escoles i 6 Ajuntaments objecte d'estudi**, han completat el qüestionari totes elles, obtenint una **taxa de resposta del 100%**.

Les dades exposades es refereixen al curs **2021-2022**, excepte en els casos en què es digui específicament el contrari.

Pel que fa a l'estructura de l'informe, l'anàlisi s'ha dividit en cinc grans blocs on hi ha informació global així com sobre cada escola. Això permet fer una lectura comparativa de les dades obtingudes a cadascuna de les preguntes.

# Resultats

---

## PANEL D'ESCOLES MUNICIPALS D'EDUCACIÓ ESPECIAL A LA PROVÍNCIA DE BARCELONA

## Dades generals del servei

---

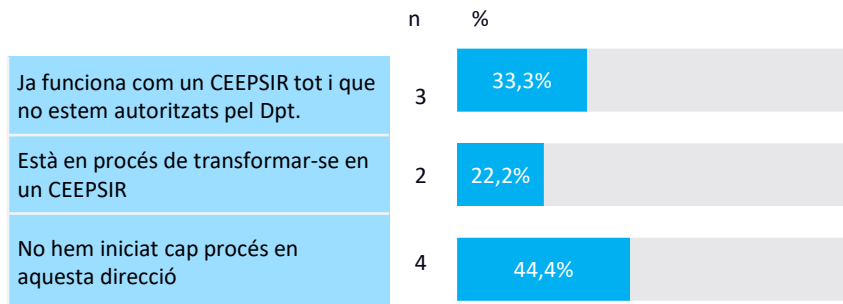
### PANEL D'ESCOLES MUNICIPALS D'EDUCACIÓ ESPECIAL A LA PROVÍNCIA DE BARCELONA

# Dades generals del servei

## Procés de transformació en un CEEPSIR

El **44,4%** de les **escoles no han iniciat cap procés en relació a la transformació en un CEEPSIR**, el 33,3% ja funciona com a CEEPSIR i el 22,2% està en procés de transformar-se.

Base: Total escoles (n:9)



Escola								
Badalona - Can Barriga	Badalona - Llevant	Badalona - Maregassa	Cornellà de Llobregat - Virolai	Gavà - M. Felip	Granollers - Montserrat Montero	Mollet del Vallès - Can Vila	Terrassa - El Pi	Terrassa - FATIMA
X	X	X						
						X		X
			X	X	X		X	

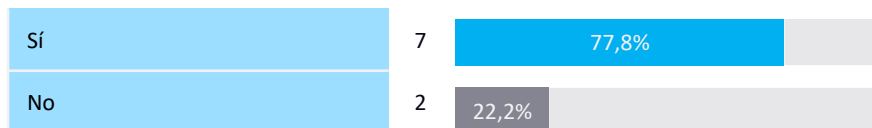
P1: En relació al procés de transformació en un CEEPSIR (Centre d'Educació Especial Proveïdor de Serveis i Recursos), la vostra escola:

# Dades generals del servei

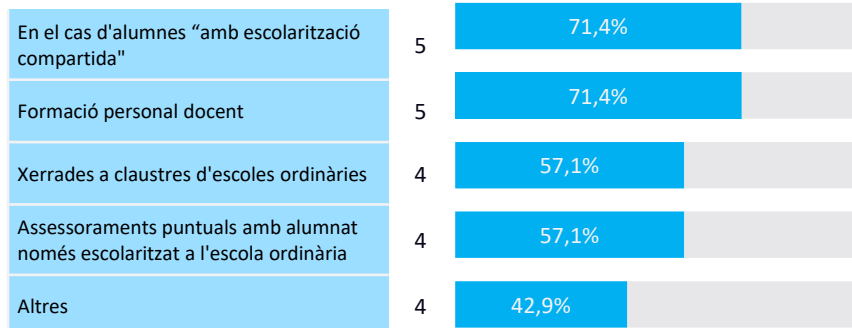
## Assessorament a les escoles ordinàries i coordinació

La majoria de les escoles fan suport/assessorament a les escoles ordinàries, excepte dues escoles.

Base: Total escoles (n:9)



Base: Fa suport a les escoles ordinàries



P3: Feu suport/assessorament a les escoles ordinàries?  
P4: A quin nivell us coordineu amb les escoles ordinàries?

Escola								
Badalona - Can Barriga	Badalona - Llevant	Badalona - Maregassa	Cornellà de Llobregat - Virolai	Gavà - M. Felip	Granollers - Montserrat Montero	Mollet del Vallès - Can Vila	Terrassa - El Pi	Terrassa - FATIMA
X	X	X		X	X	X	X	
			X					X

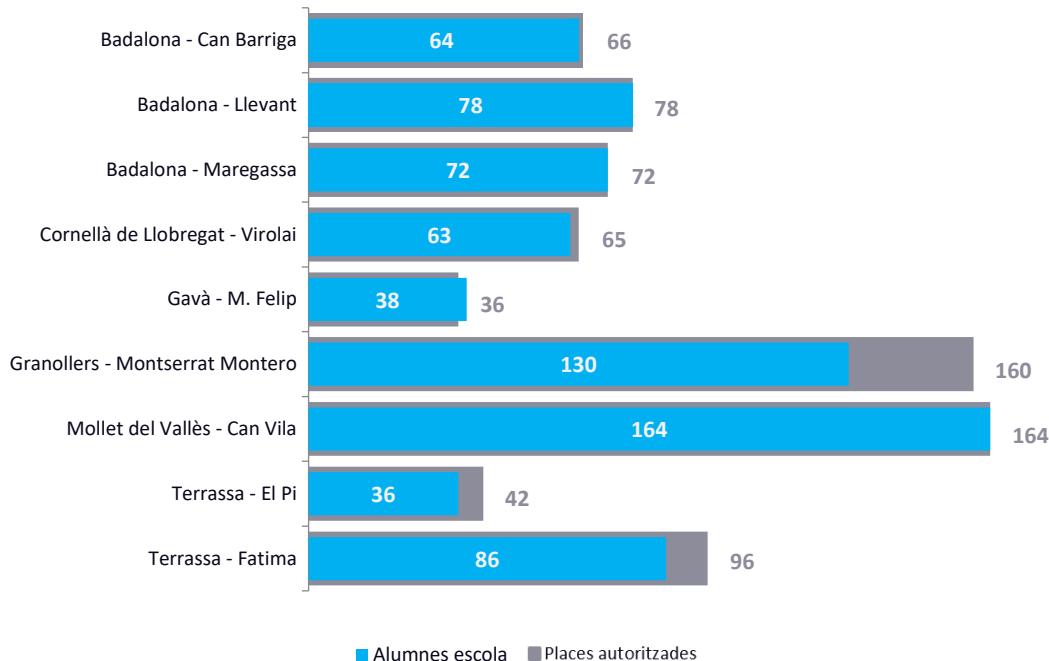
Escola								
Badalona - Can Barriga	Badalona - Llevant	Badalona - Maregassa	Cornellà de Llobregat - Virolai	Gavà - M. Felip	Granollers - Montserrat Montero	Mollet del Vallès - Can Vila	Terrassa - El Pi	Terrassa - FATIMA
	X		-	X	X	X	X	-
X	X	X	-		X	X		-
X	X	X	-			X		-
X	X	X	-		X			-
			-	X		X	X	-



# Dades generals del servei

## Places autoritzades a l'escola i cobertura

Base: Total escoles (n:9)



La cobertura mitjana és del 95,1%.  
L'escola que compta amb més places autoritzades és Can Vila de Mollet del Vallès (164 places), la qual mostra una cobertura del 100%.  
La cobertura més baixa la té l'escola de Montserrat Montero de Granollers (81,3%), seguida per El Pi de Terrassa (85,7%).  
L'única escola que té més alumnes que places autoritzades és M. Felip de Gavà (cobertura del 105,6%).

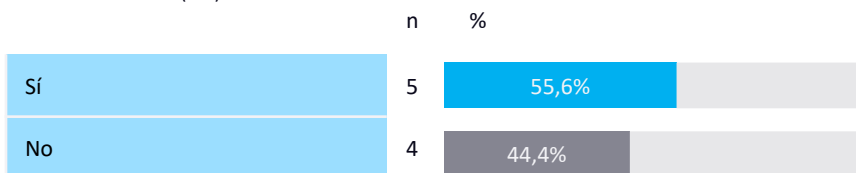
P2: Quantes places teniu autoritzades a l'escola?

# Dades generals del servei

## Augment en la llista d'espera

Cinc de les nou escoles han detectat un augment en la llista d'espera per accedir a l'escola.

Base: Total escoles (n:9)



Escola								
Badalona - Can Barriga	Badalona - Llevant	Badalona - Maregassa	Cornellà de Llobregat - Virolai	Gavà - M. Felip	Granollers - Montserrat Montero	Mollet del Vallès - Can Vila	Terrassa - El Pi	Terrassa - FATIMA
	X	X	X	X		X		
X					X		X	X

P13. Respecte als darrers cursos, heu detectat un augment en la llista d'espera per accedir a l'escola?

# Alumnat

---

## PANEL D'ESCOLES MUNICIPALS D'EDUCACIÓ ESPECIAL A LA PROVÍNCIA DE BARCELONA

Base: Total escoles (n:9)	Total alumnes (N)	Gènere	
		Nois	Noies
Badalona - Can Barriga	64	78,1%	21,9%
Badalona - Llevant	78	69,2%	30,8%
Badalona - Maregassa	72	65,3%	34,7%
Cornellà de Llobregat - Virolai	63	66,7%	33,3%
Gavà - M. Felip	38	65,8%	34,2%
Granollers - Montserrat Montero	130	68,5%	31,5%
Mollet del Vallès - Can Vila	164	64,6%	35,4%
Terrassa - El Pi	36	36,1%	63,9%
Terrassa - FATIMA	86	66,3%	33,7%
<b>Total</b>	<b>731</b>	<b>66,1%</b>	<b>33,9%</b>

A la majoria de les escoles hi ha **major proporció d'alumnes nois**, sobretot en el cas de l'escola de Can Barriga de Badalona (78,1% i 21,9%, respectivament). Canvia en el cas de l'escola El Pi de Terrassa, ja que el 36,1% dels alumnes són nois i el 63,9% noies.

Cal tenir en compte que segons la Base Estatal de dades de persones amb valoració del grau de discapacitat, **l'any 2019, entre els menors de 17 anys els nois suposen un 66% del total de persones amb reconeixement d'alguna discapacitat.**

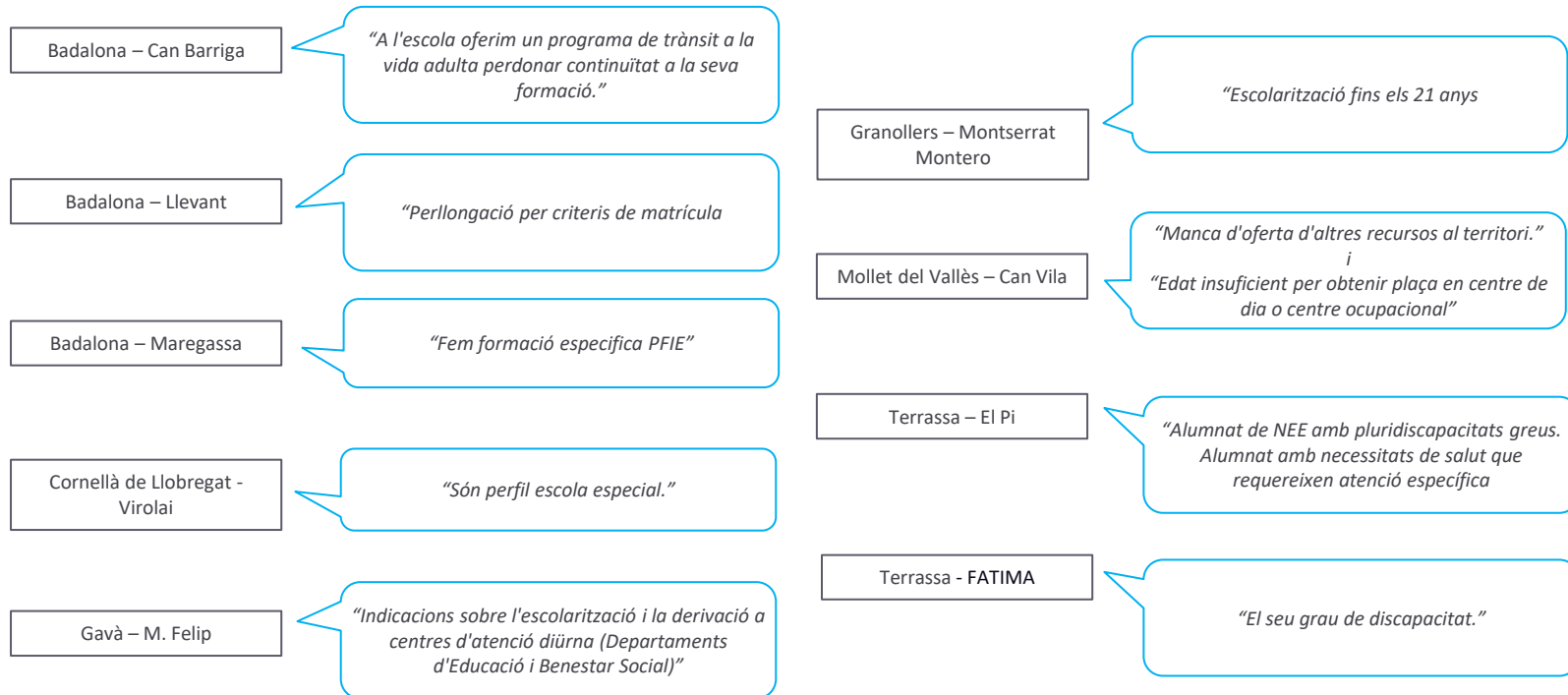
P5. Taula d'alumnat per trams d'edat

El tram d'edat en el què més es concentra l'alumnat de les escoles d'educació especial és de **16 a 21 anys (35,7%)**.

En el cas de Maregassa de Badalona, només hi ha alumnes de 16 a 21 anys.

Base: Total escoles (n:9)	Total	Edat											
		De 3 a 5 anys (equivalent a infantil)			De 6 a 11 anys (equivalent a primària)			De 12 a 15 anys			De 16 a 21 anys		
		Total	Nois	Noies	Total	Nois	Noies	Total	Nois	Noies	Total	Nois	Noies
Badalona - Can Barriga	64	-	-	-	-	-	-	45,3%	75,9%	24,1%	54,7%	80,0%	20,0%
Badalona - Llevant	78	3,8%	100,0%	0,0%	73,1%	64,9%	35,1%	20,5%	87,5%	12,5%	2,6%	0,0%	100,0%
Badalona - Maregassa	72	-	-	-	-	-	-	-	-	-	100,0%	65,3%	34,7%
Cornellà de Llobregat - Virolai	63	9,5%	83,3%	16,7%	34,9%	63,6%	36,4%	31,7%	85,0%	15,0%	23,8%	40,0%	60,0%
Gavà - M. Felip	38	-	-	-	23,7%	66,7%	33,3%	36,8%	57,1%	42,9%	39,5%	73,3%	26,7%
Granollers - Montserrat Montero	130	5,4%	57,1%	42,9%	40,0%	76,9%	23,1%	23,8%	67,7%	32,3%	30,8%	60,0%	40,0%
Mollet del Vallès - Can Vila	164	4,3%	85,7%	14,3%	34,8%	71,9%	28,1%	31,7%	61,5%	38,5%	29,3%	56,3%	43,8%
Terrassa - El Pi	36	16,7%	33,3%	66,7%	38,9%	28,6%	71,4%	5,6%	100,0%	0,0%	38,9%	35,7%	64,3%
Terrassa - FATIMA	86	5,8%	80,0%	20,0%	36,0%	54,8%	45,2%	34,9%	76,7%	23,3%	23,3%	65,0%	35,0%
<b>Total</b>	<b>731</b>	<b>4,7%</b>	<b>3,3%</b>	<b>1,4%</b>	<b>33,1%</b>	<b>21,8%</b>	<b>11,4%</b>	<b>26,5%</b>	<b>19,0%</b>	<b>7,5%</b>	<b>35,7%</b>	<b>22,0%</b>	<b>13,7%</b>

P5. Taula d'alumnat per trams d'edat



P6: En el cas que tinguem alumnat de més de 16 anys que segueixen fent "Educació especial", quin és el principal motiu?

El tipus d'ensenyament amb **major proporció d'alumnes és l'Educació especial (81,4%)**.

En el cas de l'escola Maregassa de Badalona estan especialitzats en programes de formació i inserció, essent l'única escola que tenen alumnes d'aquest tipus d'ensenyament.

No hi ha cap escola amb alumnes a itineraris formatius específics.

Base: Total escoles (n:9)	Tipus d'ensenyament									
	Total	Educació especial			Formació i transició a la vida adulta (TVA)			Programa de formació i inserció		
		Total	Nois	Noies	Total	Nois	Noies	Total	Nois	Noies
Badalona - Can Barriga	64	45,3%	75,9%	24,1%	54,7%	80,0%	20,0%	-	-	-
Badalona - Llevant	78	100,0%	69,2%	30,8%	-	-	-	-	-	-
Badalona - Maregassa	72	-	-	-	-	-	-	100,0%	65,3%	34,7%
Cornellà de Llobregat - Virolai	63	76,2%	75,0%	25,0%	23,8%	40,0%	60,0%	-	-	-
Gavà - M. Felip	38	100,0%	65,8%	34,2%	-	-	-	-	-	-
Granollers - Montserrat Montero	130	100,0%	68,5%	31,5%	-	-	-	-	-	-
Mollet del Vallès - Can Vila	164	100,0%	64,6%	35,4%	-	-	-	-	-	-
Terrassa - El Pi	36	100,0%	36,1%	63,9%	-	-	-	-	-	-
Terrassa - FATIMA	86	83,7%	66,7%	33,3%	16,3%	64,3%	35,7%	-	-	-
<b>Total</b>	<b>731</b>	<b>81,4%</b>	<b>53,8%</b>	<b>27,6%</b>	<b>8,8%</b>	<b>5,9%</b>	<b>2,9%</b>	<b>9,8%</b>	<b>6,4%</b>	<b>3,4%</b>

P7. Taula d'alumnat per tipus d'ensenyament

El **82,2%** dels alumnes tenen **nacionalitat espanyola**, essent el 55,0% nois i el 27,2% noies.  
Badalona – Can Barriga és l'única escola que no té cap alumne de nacionalitat estrangera.

	Nacionalitat						
	Total	Espanyola			Estrangera		
		Total	Nois	Noies	Total	Nois	Noies
Badalona - Can Barriga	64	100,0%	78,1%	21,9%	-	-	-
Badalona - Llevant	78	73,1%	70,2%	29,8%	26,9%	66,7%	33,3%
Badalona - Maregassa	72	83,3%	63,3%	36,7%	16,7%	75,0%	25,0%
Cornellà de Llobregat - Virolai	63	69,8%	68,2%	31,8%	30,2%	63,2%	36,8%
Gavà - M. Felip	38	86,8%	69,7%	30,3%	13,2%	40,0%	60,0%
Granollers - Montserrat Montero	130	76,9%	69,0%	31,0%	23,1%	66,7%	33,3%
Mollet del Vallès - Can Vila	164	87,2%	65,0%	35,0%	12,8%	61,9%	38,1%
Terrassa - El Pi	36	77,8%	35,7%	64,3%	22,2%	37,5%	62,5%
Terrassa - FATIMA	86	83,7%	68,1%	31,9%	16,3%	57,1%	42,9%
<b>Total</b>	<b>731</b>	<b>82,2%</b>	<b>55,0%</b>	<b>27,2%</b>	<b>17,8%</b>	<b>11,1%</b>	<b>6,7%</b>

P8. Taula d'alumnat per nacionalitat



**La majoria dels alumnes viuen al mateix municipi (60,5%).**

Només les escoles Virolai de Cornellà de Llobregat i Montserrat Montero de Granollers tenen alumnes d'altres municipis fora de la comarca.

M. Felip de Gavà és l'escola amb més alumnes que viuen a altre municipi de la comarca (73,7%).

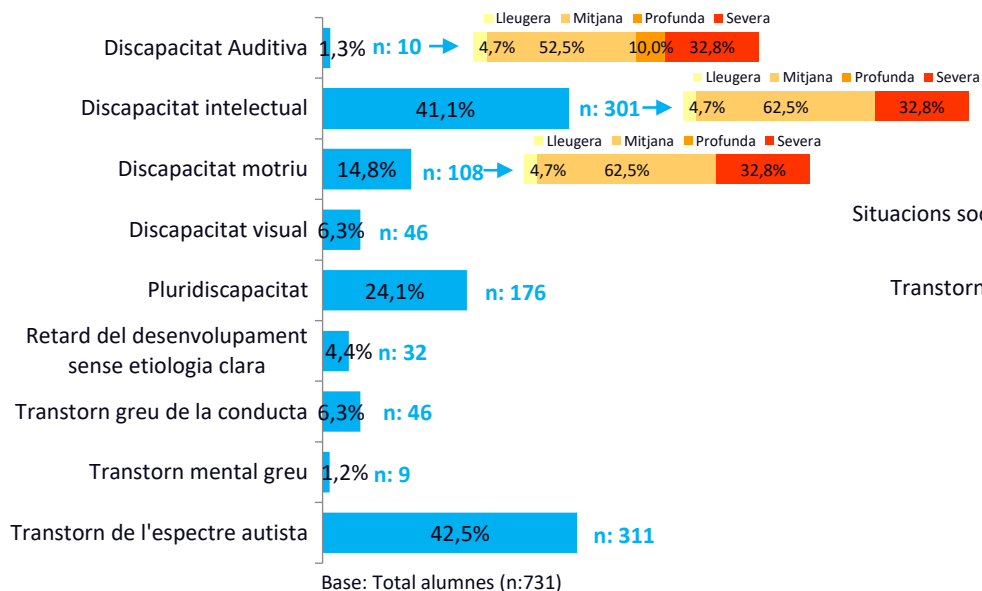
Base: Total escoles (n:9)	Lloc d'empadronament									
	Total	Mateix municipi			Altre municipi de la comarca			Altre municipi fora de la comarca		
		Total	Nois	Noies	Total	Nois	Noies	Total	Nois	Noies
Badalona - Can Barriga	64	96,9%	77,4%	22,6%	3,1%	100,0%	0,0%	-	-	-
Badalona - Llevant	78	96,2%	68,0%	32,0%	3,8%	100,0%	0,0%	-	-	-
Badalona - Maregassa	72	73,6%	69,8%	30,2%	26,4%	52,6%	47,4%	-	-	-
Cornellà de Llobregat - Virolai	63	82,5%	71,2%	28,8%	15,9%	40,0%	60,0%	1,6%	100,0%	0,0%
Gavà - M. Felip	38	26,3%	60,0%	40,0%	73,7%	67,9%	32,1%	-	-	-
Granollers - Montserrat Montero	130	21,5%	67,9%	32,1%	70,8%	70,7%	29,3%	7,7%	50,0%	50,0%
Mollet del Vallès - Can Vila	164	31,1%	74,5%	25,5%	67,1%	61,8%	38,2%	-	-	-
Terrassa - El Pi	36	83,3%	40,0%	60,0%	16,7%	16,7%	83,3%	-	-	-
Terrassa - FATIMA	86	94,2%	65,4%	34,6%	5,8%	80,0%	20,0%	-	-	-
<b>Total</b>	<b>731</b>	<b>60,5%</b>	<b>41,2%</b>	<b>19,3%</b>	<b>37,6%</b>	<b>24,1%</b>	<b>13,5%</b>	<b>1,9%</b>	<b>0,8%</b>	<b>1,1%</b>

P12. Taula d'alumnat segons el lloc d'empadronament

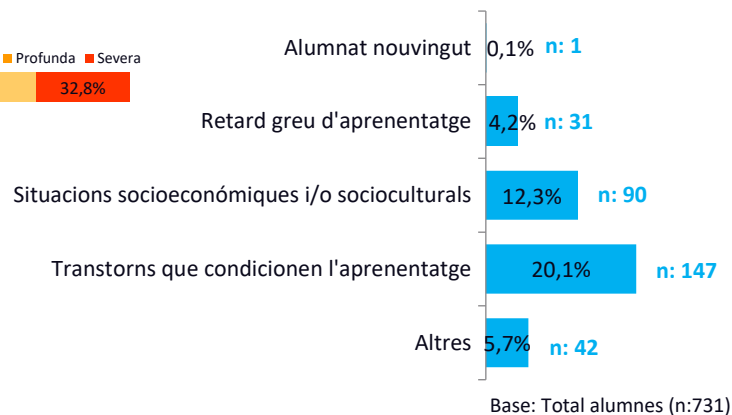
Entre l'alumnat, la necessitat educativa especial amb més presència és el trastorn de l'espectre autista (42,5%), seguida per la discapacitat intel·lectual (41,1%).

Entre les necessitats educatives específiques, els trastorns que condicionen l'aprenentatge és la que té major proporció d'alumnes (20,1%).

### Necessitats educatives especials



### Altres necessitats educatives específiques



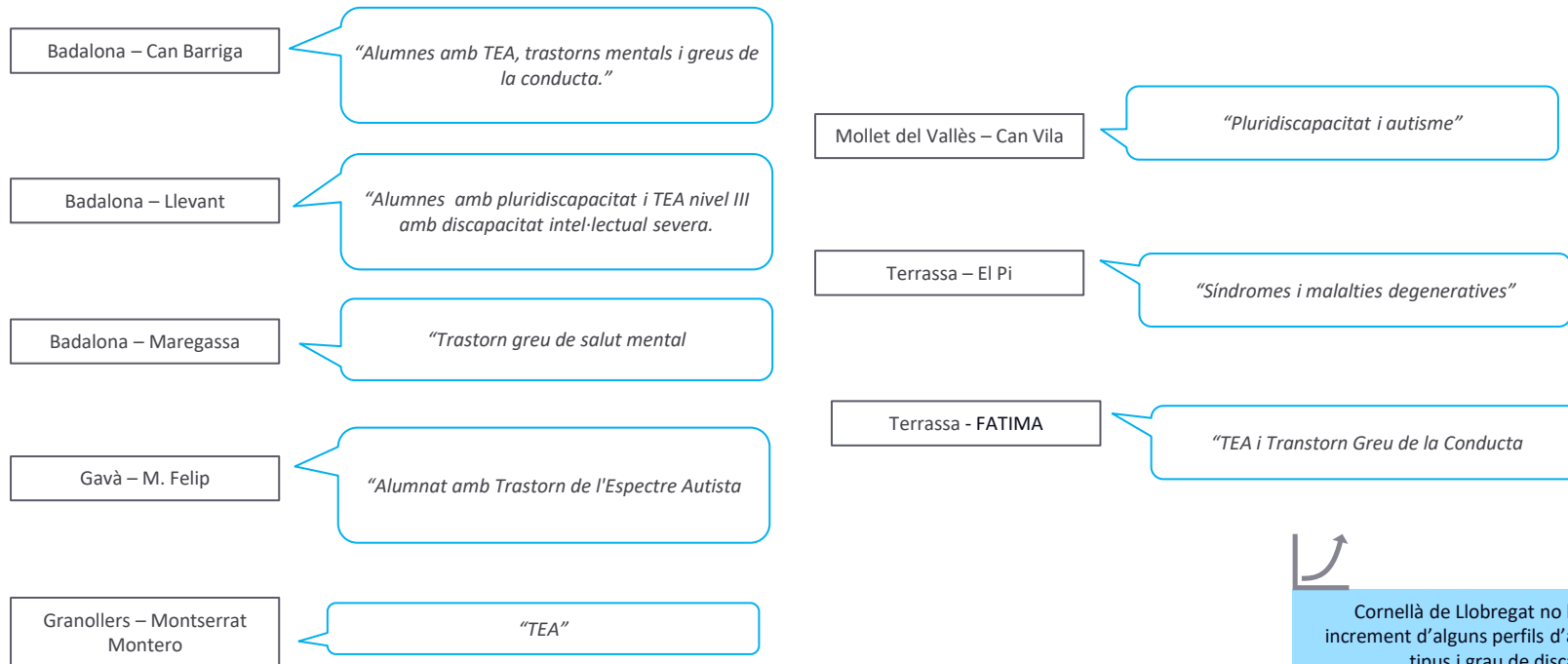
P10. Tipus i grau de discapacitat

Nota: Resposta múltiple, donat que cada alumne pot tenir vèries necessitats educatives

Nota: En el cas de situacions socioeconòmiques i/o socioculturals desfavorides, es tracta de condicions que s'afegeixen a altres necessitats educatives especials.

		Escola									
		Badalona - Can Barriga	Badalona - Llevant	Badalona - Maregassa	Cornellà de Llobregat - Virolai	Gavà - M. Felip	Granollers - Montserrat Montero	Mollet del Vallès - Can Vila	Terrassa - El Pi	Terrassa - FATIMA	
		<b>n: 731</b>	<b>n: 64</b>	<b>n: 78</b>	<b>n: 72</b>	<b>n: 63</b>	<b>n: 38</b>	<b>n: 130</b>	<b>n: 164</b>	<b>n: 36</b>	<b>n: 86</b>
Necessitats educatives especials	Discapacitat Auditiva	1,3%	1,6%	0,0%	0,0%	3,2%	0,0%	0,8%	0,0%	8,3%	3,5%
	Lleugera	10,0%	100%	-	-	-	-	-	-	-	-
	Mitjana	-	-	-	-	-	-	-	-	-	-
	Profunda	30,0%	-	-	-	100%	-	-	-	-	33,3%
	Severa	60,0%	-	-	-	-	100%	-	100%	-	66,7%
	Discapacitat intel·lectual	41,1%	100%	33,3%	95,8%	30,2%	39,6%	23,9%	23,1%	0,0%	45,4%
	Lleugera	23,9%	4,7%	-	87,0%	-	-	12,9%	2,6%	-	10,3%
	Mitjana	41,2%	62,5%	42,3%	13,0%	10,5%	33,3%	-	86,8%	-	61,5%
	Profunda	16,6%	-	57,7%	-	10,5%	13,3%	87,1%	-	-	10,3%
	Severa	18,3%	32,8%	-	-	78,9%	53,3%	-	10,5%	-	17,9%
	Discapacitat motriu	14,8	11,0%	0,0%	2,8%	47,6%	10,5%	11,5%	0,0%	100%	16,3%
	Autònoma	10,2%	14,3%	-	50,0%	23,3%	-	13,3%	-	-	-
	Dependent	42,6%	71,4%	-	50,0%	50,0%	75,0%	66,7%	-	8,3%	64,3%
	Semiautònoma	47,2%	14,3%	-	-	26,7%	25,0%	20,0%	-	91,7%	35,7%
Discapacitat visual	6,3%	6,3%	1,3%	2,8%	20,6%	2,6%	10,8%	-	16,7%	5,8%	
Pluridiscapacitat	24,1%	12,5%	28,2%	4,2%	17,5%	7,9%	26,2%	26,2%	100%	18,6%	
Retard del desenvolupament sense etiologia clara	4,4%	-	-	25,0%	11,1%	2,6%	2,3%	1,8%	-	-	
Trastorn greu de la conducta	6,3%	25,0%	10,3%	2,8%	4,8%	-	-	7,9%	-	4,7%	
Trastorn mental greu	1,2%	1,6%	-	6,9%	-	-	0,8%	1,2%	-	-	
Trastorn de l'espectre autista	42,5%	56,3%	51,3%	26,4%	47,6%	47,4%	49,2%	42,1%	-	40,7%	
Necessitats educatives específiques	Alumnat nouvingut	0,1%	-	-	-	1,6%	-	-	-	-	-
	Retard greu d'aprenentatge	4,2%	-	-	-	44,4%	-	2,3%	-	-	-
	Situacions socioeconòmiques i/o socioculturals	12,3%	29,7%	-	-	23,8%	47,4%	19,2%	-	-	15,1%
	Trastorns que condicionen l'aprenentatge	20,1%	9,4%	-	4,2%	12,7%	-	99,2%	-	-	1,2%
	Altres	5,7%	3,1%	-	-	11,1%	-	16,9%	-	-	12,8

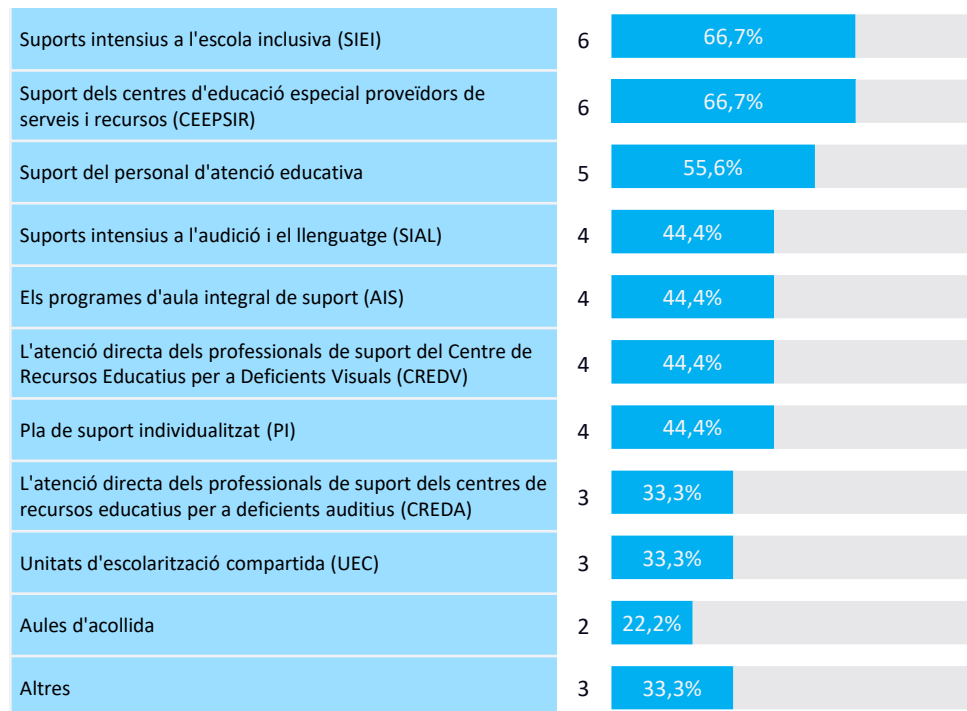
P10. Tipus i grau de discapacitat



Cornellà de Llobregat no ha detectat un increment d'alguns perfils d'alumnat segons el tipus i grau de discapacitat

P11: Heu detectat un increment d'alguns dels perfils d'alumnat segons el tipus i grau de discapacitat?

Base: Total escoles (n:9)




Escola									
Badalona - Can Barriga	Badalona - Llevant	Badalona - Maregassa	Cornellà de Llobregat - Virolai	Gavà - M. Felip	Granollers - Montserrat Montero	Mollet del Vallès - Can Vila	Terrassa - El Pi	Terrassa - FATIMA	
X	X		X		X	X		X	
X	X		X		X	X		X	
X	X	X	X			X			
X	X		X			X			
X			X		X	X			
X	X		X			X			
X			X			X			
X			X			X			
				X		X	X		

P15. Quins recursos creieu que serien necessaris per a fer efectiva l'escolarització inclusiva d'aquells alumns amb perfils susceptibles d'incorporar-s'hi? Multiresposta.

La mitjana del percentatge d'alumnes que creuen que es podria escolaritzar a l'escola ordinària el curs 2022/2023 és del 2,3%, essent l'escola Can Vila de Mollet del Vallès la que mostra el major percentatge (10,0%).

8 de les 9 escoles considera que hi ha perfils que no es podrien escolaritzar a l'escola ordinària tot i comptar amb els recursos esmentats.

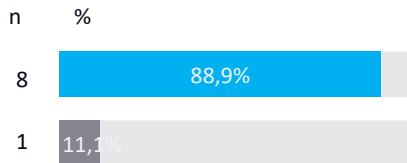
Base: Total escoles (n:9)



% d'alumnat que es podria escolaritzar a l'escola ordinària

Escola								
Badalona - Can Barriga	Badalona - Llevant	Badalona - Maregassa	Cornellà de Llobregat - Virolai	Gavà - M. Felip	Granollers - Montserrat Montero	Mollet del Vallès - Can Vila	Terrassa - El Pi	Terrassa - FATIMA
0,0%	8,0%	2,0%	0,0%	0,0%	0,0%	10,0%	0,0%	1,0%

Base: Total escoles (n:9)



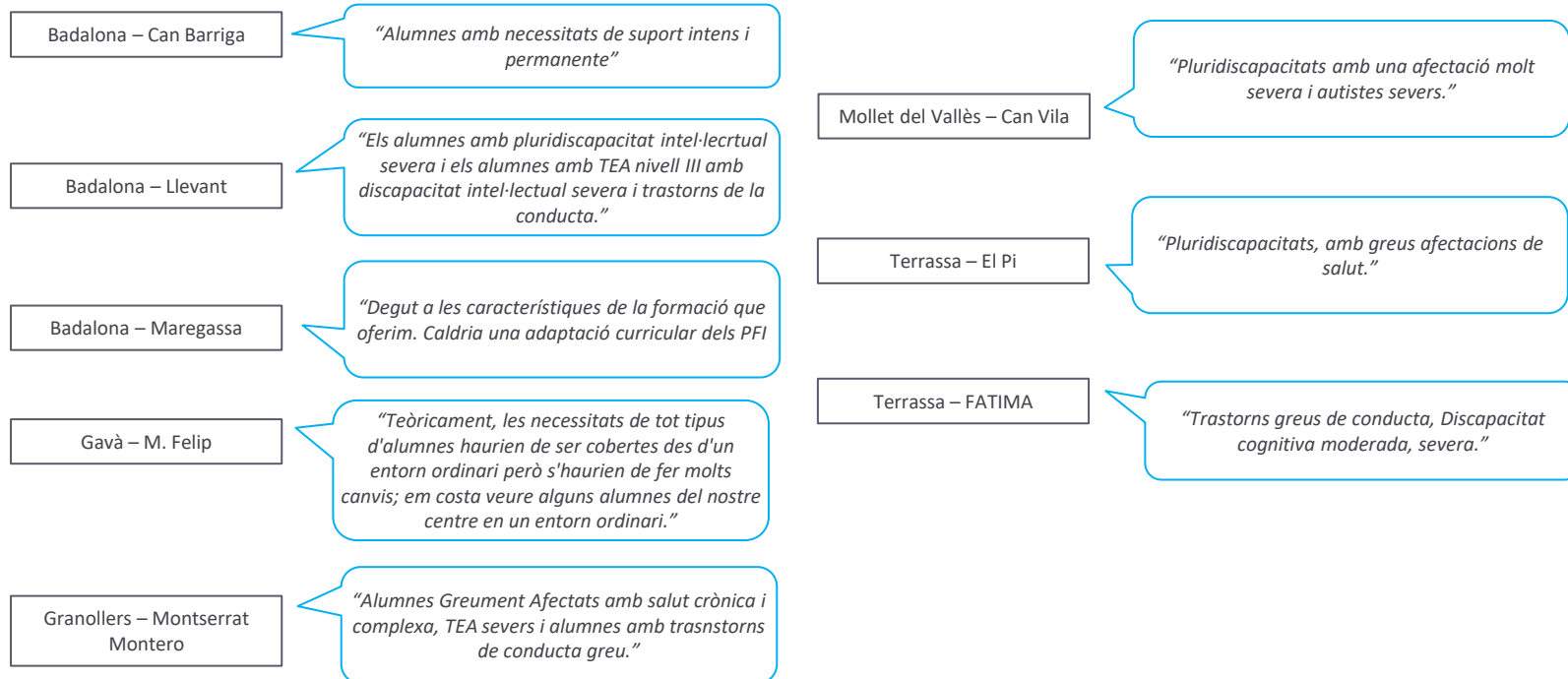
Sí

No

Escola								
Badalona - Can Barriga	Badalona - Llevant	Badalona - Maregassa	Cornellà de Llobregat - Virolai	Gavà - M. Felip	Granollers - Montserrat Montero	Mollet del Vallès - Can Vila	Terrassa - El Pi	Terrassa - FATIMA
X	X	X		X	X	X	X	X
			X					

P14. Quin percentatge, aproximat, del vostre alumnat creieu que es podria escolaritzar a l'escola ordinària el curs 2022/2023?

P16. Hi ha perfils d'alumnat que creieu que no es podrien escolaritzar a l'escola ordinària tot i comptar amb els recursos esmentat anteriorment?



P16: Hi ha perfils d'alumnat que creieu que no es podrien escolaritzar a l'escola ordinària tot i comptar amb els recursos esmentats anteriorment?

## Personal

---

### PANEL D'ESCOLES MUNICIPALS D'EDUCACIÓ ESPECIAL A LA PROVÍNCIA DE BARCELONA



# Personal

## Personal docent

			Escola									
			Total	Badalona - Can Barriga	Badalona - Llevant	Badalona - Maregassa	Cornellà de Llobregat - Virolai	Gavà - M. Felip	Granollers - Montserrat Montero	Mollet del Vallès - Can Vila	Terrassa - El Pi	Terrassa - FATIMA
			n									
Gènere	Dona	173	n: 204 84,8%	n: 18 61,1%	n: 23 87,0%	n: 14 100,0%	n: 10 100,0%	n: 7 71,4%	n: 60 81,7%	n: 41 82,9%	n: 11 100,0%	n: 20 95,0%
	Home	31	15,2%	38,9%	13,0%	0,0%	0,0%	28,6%	18,3%	17,1%	0,0%	5,0%
Categoria professional a la plantilla	Docents d'audició i llenguatge	10	4,9%	11,1%	13,0%	0,0%	0,0%	0,0%	0,0%	0,0%	18,2%	15,0%
	Docents de música	4	2,0%	0,0%	0,0%	0,0%	30,0%	0,0%	0,0%	0,0%	0,0%	5,0%
	Docents de pedagogia terapèutica	102	50,0%	0,0%	87,0%	42,9%	70,0%	85,7%	36,7%	100,0%	0,0%	0,0%
	Docents d'educació física	1	0,5%	0,0%	0,0%	0,0%	0,0%	14,3%	0,0%	0,0%	0,0%	0,0%
	Mestres de taller	8	3,9%	0,0%	0,0%	50,0%	0,0%	0,0%	1,7%	0,0%	0,0%	0,0%
	Altres	79	38,7%	88,9%	0,0%	7,1%	0,0%	0,0%	61,7%	0,0%	81,8%	80,0%
Titulació	Magisteri. Esp. EE/Atenció diversitat	60	29,4%	0,0%	0,0%	0,0%	0,0%	14,3%	40,0%	85,4%	0,0%	0,0%
	Magisteri	51	25,0%	72,2%	47,8%	50,0%	50,0%	42,9%	0,0%	0,0%	45,5%	35,0%
	Pedagogia	39	19,1%	16,7%	21,7%	14,3%	40,0%	42,9%	16,7%	12,2%	27,3%	20,0%
	Psicologia	17	8,3%	0,0%	13,0%	35,7%	10,0%	0,0%	8,3%	0,0%	9,1%	10,0%
	Logopèdia	12	5,9%	11,1%	13,0%	0,0%	0,0%	0,0%	6,7%	0,0%	0,0%	15,0%
	Batxillerat	8	3,9%	0,0%	0,0%	0,0%	0,0%	0,0%	13,3%	0,0%	0,0%	0,0%
	Fisioteràpia	3	1,5%	0,0%	0,0%	0,0%	0,0%	0,0%	5,0%	0,0%	0,0%	0,0%
	Magisteri + pedagogia	3	1,5%	0,0%	4,3%	0,0%	0,0%	0,0%	0,0%	0,0%	0,0%	10,0%
	EGB	2	1,0%	0,0%	0,0%	0,0%	0,0%	0,0%	3,3%	0,0%	0,0%	0,0%
	Grau Superior	2	1,0%	0,0%	0,0%	0,0%	0,0%	0,0%	3,3%	0,0%	0,0%	0,0%
	Magisteri. Esp. Audició i llenguatge	2	1,0%	0,0%	0,0%	0,0%	0,0%	0,0%	0,0%	0,0%	18,2%	0,0%
	Psicopedagogia	2	1,0%	0,0%	0,0%	0,0%	0,0%	0,0%	0,0%	2,4%	0,0%	5,0%
	Grau Mig	1	0,5%	0,0%	0,0%	0,0%	0,0%	0,0%	1,7%	0,0%	0,0%	0,0%
	Magisteri. Esp. Musical	1	0,5%	0,0%	0,0%	0,0%	0,0%	0,0%	0,0%	0,0%	0,0%	5,0%
	Tècnic/a Integració Social	1	0,5%	0,0%	0,0%	0,0%	0,0%	0,0%	1,7%	0,0%	0,0%	0,0%

P17. Taula sobre el personal docent

		n	Escola									
			Total	Badalona - Can Barriga	Badalona - Llevant	Badalona - Maregassa	Cornellà de Llobregat - Virolai	Gavà - M. Felip	Granollers - Montserrat Montero	Mollet del Vallès - Can Vila	Terrassa - El Pi	Terrassa - FATIMA
			n: 204	n: 18	n: 23	n: 14	n: 10	n: 7	n: 60	n: 41	n: 11	n: 20
Qui es fa càrrec de la despesa	Departament	81	39,7%	100,0%	0,0%	0,0%	0,0%	100,0%	93,3%	0,0%	0,0%	0,0%
	Ajuntament	13	6,4%	0,0%	0,0%	0,0%	100,0%	0,0%	5,0%	0,0%	0,0%	0,0%
	Conjuntament (Departament i Ajuntament)	110	53,9%	0,0%	100,0%	100,0%	0,0%	0,0%	1,7%	100,0%	100,0%	100,0%
	Altres	0	0,0%	0,0%	0,0%	0,0%	0,0%	0,0%	0,0%	0,0%	0,0%	0,0%
Relació contractual	Funcionari/ària o contracte indefinit	74	36,3%	0,0%	52,2%	64,3%	100,0%	85,7%	1,7%	58,5%	36,4%	40,0%
	Contracte temporal	130	63,7%	100,0%	47,8%	35,7%	0,0%	14,3%	98,3%	41,5%	63,6%	60,0%
	Contracte per prestació de serveis	0	0,0%	0,0%	0,0%	0,0%	0,0%	0,0%	0,0%	0,0%	0,0%	0,0%
	Conveni de voluntariat	0	0,0%	0,0%	0,0%	0,0%	0,0%	0,0%	0,0%	0,0%	0,0%	0,0%
Hores lectives setmanals	Mitjana		26,3	21,9	25,0	25,0	25,0	22,1	29,7	27,2	25,0	23,0
Hores no lectives setmanals	Mitjana		5,5	8,1	5,0	5,0	5,0	7,9	5,0	5,6	5,0	5,7
Fa funcions de direcció	Sí	13	6,4%	16,7%	4,3%	7,1%	0,0%	14,3%	6,7%	2,4%	9,1%	5,0%
	No	191	93,6%	83,3%	95,7%	92,9%	100,0%	85,7%	93,3%	97,6%	90,9%	95,0%
Fa funcions de coordinació o cap d'estudi	Sí	26	12,7%	22,2%	21,7%	28,6%	0,0%	14,3%	5,0%	17,1%	9,1%	5,0%
	No	178	87,3%	77,8%	78,3%	71,4%	100,0%	85,7%	95,0%	82,9%	90,9%	95,0%

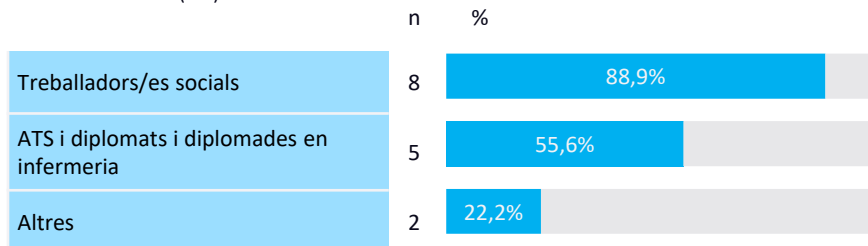
P17. Taula sobre el personal docent

			Escola									
			Total	Badalona - Can Barriga	Badalona - Llevant	Badalona - Maregassa	Cornellà de Llobregat - Virolai	Gavà - M. Felip	Granollers - Montserrat Montero	Mollet del Vallès - Can Vila	Terrassa - El Pi	Terrassa - FATIMA
Gènere		n										
			n: 204	n: 12	n: 13	n: 2	n: 12	n: 9	n: 0	n: 35	n: 10	n: 18
	Dona	95	85,6%	83,3%	92,3%	100,0%	91,7%	77,8%	-	82,9%	80,0%	88,9%
	Home	16	14,4%	16,7%	7,7%	0,0%	8,3%	22,2%	-	17,1%	20,0%	11,1%
Categoria professional a la plantilla	Assistents socials	1	0,9%	0,0%	0,0%	0,0%	0,0%	0,0%	-	2,9%	0,0%	0,0%
	ATS/diplomats infermeria	1	0,9%	0,0%	0,0%	0,0%	8,3%	0,0%	-	0,0%	0,0%	0,0%
	Educadors/vetlladors	70	63,1%	75,0%	69,2%	50,0%	66,7%	55,6%	-	57,1%	50,0%	72,2%
	Fisioterapeutes	22	19,8%	16,7%	23,1%	0,0%	16,7%	11,1%	-	17,1%	50,0%	16,7%
	Logopedes	8	7,2%	0,0%	0,0%	0,0%	8,3%	11,1%	-	17,1%	0,0%	0,0%
	Monitors	1	0,9%	0,0%	0,0%	0,0%	0,0%	11,1%	-	0,0%	0,0%	0,0%
	Pedagogs	0	0,0%	0,0%	0,0%	0,0%	0,0%	0,0%	-	0,0%	0,0%	0,0%
	Psicòlegs	6	5,4%	8,3%	7,7%	50,0%	0,0%	11,1%	-	0,0%	0,0%	11,1%
	Altres	2	1,8%	0,0%	0,0%	0,0%	0,0%	0,0%	-	5,7%	0,0%	0,0%
	Titulació	Tècnic/a Integració Social	40	36,0%	16,7%	38,5%	0,0%	25,0%	22,2%	-	42,9%	30,0%
Fisioteràpia		22	19,8%	16,7%	23,1%	0,0%	16,7%	11,1%	-	17,1%	50,0%	16,7%
Psicologia		11	9,9%	8,3%	15,4%	50,0%	0,0%	22,2%	-	8,6%	0,0%	11,1%
Educació Social		7	6,3%	16,7%	7,7%	0,0%	0,0%	11,1%	-	0,0%	10,0%	11,1%
Grau superior		7	6,3%	8,3%	0,0%	50,0%	25,0%	0,0%	-	5,7%	0,0%	0,0%
Logopèdia		7	6,3%	0,0%	0,0%	0,0%	8,3%	11,1%	-	14,3%	0,0%	0,0%
Pedagogia		7	6,3%	25,0%	7,7%	0,0%	16,7%	11,1%	-	0,0%	0,0%	0,0%
Psicopedagogia		2	1,8%	0,0%	0,0%	0,0%	0,0%	0,0%	-	5,7%	0,0%	0,0%
Assistència Social		1	0,9%	0,0%	0,0%	0,0%	0,0%	0,0%	-	2,9%	0,0%	0,0%
BUP		1	0,9%	0,0%	7,7%	0,0%	0,0%	0,0%	-	0,0%	0,0%	0,0%
Filologia Espanyola		1	0,9%	0,0%	0,0%	0,0%	0,0%	0,0%	-	0,0%	0,0%	5,6%
Grau mig		1	0,9%	8,3%	0,0%	0,0%	0,0%	0,0%	-	0,0%	0,0%	0,0%
Infermeria		1	0,9%	0,0%	0,0%	0,0%	8,3%	0,0%	-	0,0%	0,0%	0,0%
Magisteri		1	0,9%	0,0%	0,0%	0,0%	0,0%	0,0%	-	0,0%	10,0%	0,0%
Magisteri. Esp. Audició i llenguatge		1	0,9%	0,0%	0,0%	0,0%	0,0%	0,0%	-	2,9%	0,0%	0,0%
Altres		1	0,9%	0,0%	0,0%	0,0%	0,0%	11,1%	-	0,0%	0,0%	0,0%

		n	Escola									
			Total	Badalona - Can Barriga	Badalona - Llevant	Badalona - Maregassa	Cornellà de Llobregat - Virolai	Gavà - M. Felip	Granollers - Montserrat Montero	Mollet del Vallès - Can Vila	Terrassa - El Pi	Terrassa - FATIMA
Qui es fa càrrec de la despesa	Departament	19	n: 204 17,1%	n: 12 91,7%	n: 13 0,0%	n: 2 0,0%	n: 12 8,3%	n: 9 77,8%	n: 0 -	n: 35 0,0%	n: 10 0,0%	n: 18 0,0%
	Ajuntament	15	13,5%	8,3%	0,0%	0,0%	91,7%	22,2%	-	2,9%	0,0%	0,0%
	Conjuntament (Departament i Ajuntament)	77	69,4%	0,0%	100,0%	100,0%	0,0%	0,0%	-	97,1%	100,0%	100,0%
	Altres	0	0,0%	0,0%	0,0%	0,0%	0,0%	0,0%	-	0,0%	0,0%	0,0%
Relació contractual	Funcionari/ària o contracte indefinit	38	34,2%	0,0%	30,8%	50,0%	8,3%	11,1%	-	68,6%	40,0%	16,7%
	Contracte temporal	71	64,0%	100,0%	69,2%	50,0%	91,7%	66,7%	-	31,4%	60,0%	83,3%
	Contracte per prestació de serveis	2	1,8%	0,0%	0,0%	0,0%	0,0%	22,2%	-	0,0%	0,0%	0,0%
	Conveni de voluntariat	0	0,0%	0,0%	0,0%	0,0%	0,0%	0,0%	-	0,0%	0,0%	0,0%
Hores lectives setmanals	Mitjana		24,2	25,0	23,1	25,0	23,8	21,4	-	29,6	19,7	17,8
Hores no lectives setmanals	Mitjana		4,6	6,7	4,6	5,0	4,8	3,9	-	4,4	4,0	4,2
Fa funcions de direcció	Sí	3	2,7%	0,0%	0,0%	0,0%	0,0%	0,0%	-	5,7%	0,0%	5,6%
	No	108	97,3%	100,0%	100,0%	100,0%	100,0%	100,0%	-	94,3%	100,0%	94,4%
Fa funcions de coordinació o cap d'estudi	Sí	5	4,5%	0,0%	7,7%	0,0%	8,3%	0,0%	-	2,9%	10,0%	5,6%
	No	106	95,5%	100,0%	92,3%	100,0%	91,7%	100,0%	-	97,1%	90,0%	94,4%

**8 de les 9 escoles troben a faltar treballadors/es socials**, exceptuant l'escola Can Vila de Mollet del Vallès que només troba a faltar ATS i diplomats/des en infermeria.

Base: Total escoles (n:9)



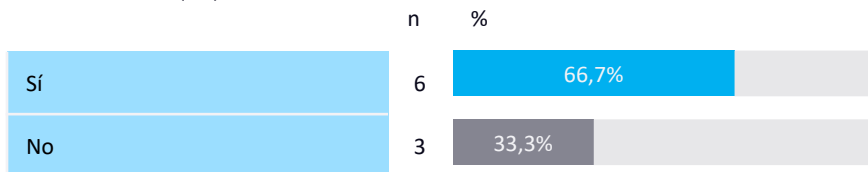
Escola								
Badalona - Can Barriga	Badalona - Llevant	Badalona - Maregassa	Cornellà de Llobregat - Virolai	Gavà - M. Felip	Granollers - Montserrat Montero	Mollet del Vallès - Can Vila	Terrassa - El Pi	Terrassa - FATIMA
X	X	X	X	X	X		X	X
X	X			X		X	X	
	X			X				

P19. Quines categories professionals trobeu a faltar en plantilla?

A **6 de les 9 escoles** habitualment es cobreixen les baixes del personal (66,7%).

Aquestes baixes triguen de mitjana entre 4 i 5 dies en cobrir-se.

Base: Total escoles (n:9)



Escola								
Badalona - Can Barriga	Badalona - Llevant	Badalona - Maregassa	Cornellà de Llobregat - Virolai	Gavà - M. Felip	Granollers - Montserrat Montero	Mollet del Vallès - Can Vila	Terrassa - El Pi	Terrassa - FATIMA
x	x	x				x	x	x
			x	x	x			

P20. En el cas de les baixes del personal, habitualment es cobreixen?

## Mesures d'accés equitatiu: beques i ajuts

---

PANEL D'ESCOLES MUNICIPALS D'EDUCACIÓ ESPECIAL  
A LA PROVÍNCIA DE BARCELONA

# Mesures d'accés equitatiu: beques i ajuts

## Ajuntaments on s'atorguen beques i/o ajuts - Global

El 83,3% de les escoles reben beques per material pel Ministeri; el 67,7% de les escoles reben beques per menjador de part del Consell Comarcal i un altre 66,7% pel Ministeri; el 50,0% reben beques per transport per part del Ministeri; el 33,3% reben beques per a activitats extraescolars per part de l'Ajuntament i el 50,0% no especifica.

	Beques per material	Beques per menjador	Beques per transport	Beques per activitats extraescolar
Ajuntament	16,7%	0,0%	0,0%	33,3%
Consell Comarcal	0,0%	66,7%	33,3%	0,0%
Ministeri	83,3%	66,7%	50,0%	0,0%
Generalitat	16,7%	33,3%	33,3%	16,7%
Entitats privades	0,0%	16,7%	0,0%	0,0%
Altres	16,7%	0,0%	0,0%	0,0%
No sap	0,0%	0,0%	0,0%	50,0%

P21. Quines d'aquestes beques o ajuts s'atorguen al vostre centre?



# Mesures d'accés equitatiu: beques i ajuts

## Beques i/o ajuts – Per escoles

**A tots els centres hi ha beques per material, per menjador i per transport.**

En canvi, les beques per activitats extraescolars només són presents a Badalona, Cornellà de Llobregat i Mollet del Vallès.

	Global	Badalona		Cornellà de Llobregat		Gavà		Granollers		Mollet del Vallès		Terrassa	
	Total reben la beca	Total reben	Entitat que atorga	Total reben	Entitat que atorga	Total reben	Entitat que atorga	Total reben	Entitat que atorga	Total reben	Entitat que atorga	Total reben	Entitat que atorga
Beques per material	<b>403</b>	124	Generalitat	22	Ministeri	15	Ministeri	68	Ministeri	77	Ajuntament Ministeri Altres	97	Ministeri
Beques per menjador	<b>562</b>	194	Consell Comarcal Generalitat Entitats privades	26	Consell Comarcal Ministeri	36	Consell Comarcal	132	Ministeri Generalitat	61	Consell Comarcal Ministeri	113	Ministeri
Beques per transport	<b>433</b>	119	Generalitat	7	Ministeri	36	Consell Comarcal	132	Consell Comarcal Ministeri	27	Ministeri	112	Generalitat
Beques per activitats extraescolar	<b>31</b>	10	Generalitat	15	Ajuntament	0	-	0	-	6	Ajuntament	0	-

P21. Quines d'aquestes beques o ajuts s'atorguen al vostre centre?

## Despeses i finançament:

---

PANEL D'ESCOLES MUNICIPALS D'EDUCACIÓ ESPECIAL  
A LA PROVÍNCIA DE BARCELONA

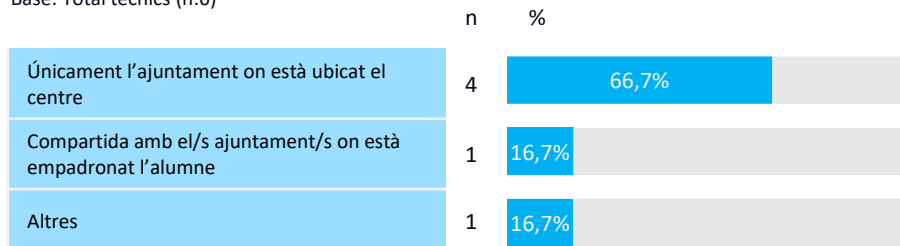
# Despeses i finançament

## Despesa alumnat empadronat a altres municipis

A la majoria dels casos és l'**Ajuntament on està ubicat el centre el que assumeix la part de despesa corresponent a l'administració local de l'alumnat empadronat a altres municipi (4 de 6 centres).**

En el cas de Cornellà de Llobregat comparteixen la despesa amb l'Ajuntament on està empadronat l'alumne.

Base: Total tècnics (n:6)



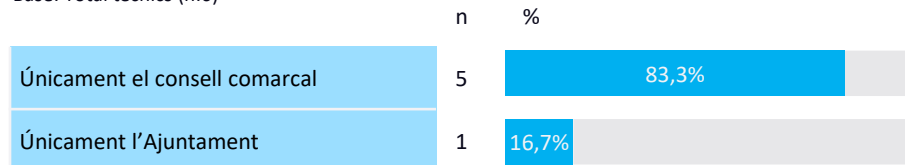
Assumeix la despesa corresponent a l'administració local de l'alumnat empadronat a altres municipis

Badalona	Cornellà de Llobregat	Gavà	Granollers	Mollet del Vallès	Terrassa
X		X	X		X
	X				
				X	

P24. Qui assumeix la part de la despesa corresponent a l'administració local de l'alumnat empadronat a altres municipis?

A la majoria dels **Ajuntaments el consell comarcal és l'únic que assumeix la despesa del transport fins a l'escola (5 de 6 centres)**, excepte en el cas de Badalona, ja que el gestiona únicament l'Ajuntament.

Base: Total tècnics (n:6)



Assumeix la despesa del transport fins a l'escola					
Badalona	Cornellà de Llobregat	Gavà	Granollers	Mollet del Vallès	Terrassa
	X	X	X	X	X
X					

P25. Qui assumeix la despesa del transport fins a l'escola?

# Fitxa tècnica

---

## PANEL D'ESCOLES MUNICIPALS D'EDUCACIÓ ESPECIAL A LA PROVÍNCIA DE BARCELONA



## TÈCNICA D'INVESTIGACIÓ

Qüestionari online auto administrat per ordinador (CAWI).



## UNIVERS OBJECTE D'ESTUDI

Escoles municipals d'educació especial de la província de Barcelona (excepte del municipi de Barcelona)



## DIMENSIÓ DE LA MOSTRA

15 enquestes (9 escoles + 6 tècnics). El 100% de l'univers d'estudi, amb un total de 731 alumnes.



## ERROR DE LA MOSTRA

No hi ha error mostral, ja que s'ha entrevistat al 100% de la mostra.



## TREBALL DE CAMP

Del 15 de desembre del 2022 al 17 de març del 2023.

## Escoles

Badalona – Can Barriga  
Badalona – Llevant  
Badalona – Maregassa  
Cornellà de Llobregat - Virolai  
Gavà – M. Felip  
Granollers – Montserrat Montero  
Mollet del Vallès – Can Vila  
Terrassa – El Pi  
Terrassa – FATIMA

## Ajuntaments

Badalona  
Cornellà de Llobregat  
Gavà  
Granollers  
Mollet del Vallès  
Terrassa



# Get in Touch



Ronda Sant Pere, 52 4ª Planta  
08010 Barcelona



<http://www.mdk.es>  
e-mail: [mdk@mdk.es](mailto:mdk@mdk.es)



93 272 17 18